

## 新北市 111 學年度高級中等以下學校原住民學生教育概況

《提要》111 學年度新北市高級中等以下學校原住民學生共 9,158 人，其中國小 5,089 人，國中 2,186 人，高級中等學校 1,883 人，各族籍人數以阿美族最多(5,256 人)。

多元文化是我國的一大特色，蘊含不同族群文化，原住民族共 16 族，分布在不同縣市中，共 55 個原鄉，其中之一位於新北市（以下簡稱本市）烏來區。長久以來，提升原住民族教育是各界關注的課題，近年由於少子化影響，學生數逐年下降，原住民學生數亦減少，本文探討新北市高級中等以下學校原住民學生概況，其結果提供原住民族教育改革措施之參考。

一、本市原住民學生數居全國第三位(8,988 人)，以新店區 1,033 人最多，烏來區原住民學生比例達 53.04%。

111 學年度各縣市原住民學生數前五大縣市以桃園市 13,622 人(15.56%)最多，其次為花蓮縣 11,427 人(13.05%)居第二位，本市以 9,158 人(10.46%)居第三位，臺東縣 8,668 人(9.90%)居第四位，屏東縣 7,646 (8.73%)居第五位，其中本市國小原住民學生數 5,089 人，居縣市排行第三位，國中 2,186 人及高級中等學校 1,883 人，各居第四位，如表 1 所示。

本市行政區中 111 學年度原住民學生數以新店區 1,033 人(11.28%)為最多，次之為樹林區 991 人(10.82%)，板橋區 759 人(8.29%)，新莊區 758 人(8.28%)，及三重區 554 人(6.05%)；本市烏來區屬於原鄉，係以原住民學生佔各區學生總數中比例最高的區域(53.04%)，其他行政區原住民學生佔各區學生總數比率均不超過 6%，如表 2 所示。

表 1、111 學年度高級中等以下學校原住民學生數-按縣市別分

單位：人、百分比

縣市別	合計		國民小學	國民中學	高級中等學校
	學生數	百分比(%)			
總計	87,538	100.00	45,966	21,259	20,313
新北市	9,158	10.46	5,089	2,186	1,883
臺北市	3,429	3.92	1,391	666	1,372
桃園市	13,622	15.56	7,353	3,198	3,071
臺中市	7,104	8.12	3,608	1,682	1,814
臺南市	1,775	2.03	925	439	411
高雄市	6,346	7.25	3,240	1,450	1,656
宜蘭縣	3,103	3.54	1,736	774	593
新竹縣	3,412	3.90	1,988	891	533
苗栗縣	1,860	2.12	1,059	471	330
彰化縣	1,126	1.29	579	275	272
南投縣	4,323	4.94	2,420	1,161	742
雲林縣	620	0.71	279	175	166
嘉義縣	660	0.75	426	183	51
屏東縣	7,646	8.73	4,093	1,891	1,662
臺東縣	8,668	9.90	4,493	2,251	1,924
花蓮縣	11,427	13.05	5,742	2,809	2,876
澎湖縣	76	0.09	49	16	11
基隆市	1,395	1.59	769	346	280
新竹市	1,183	1.35	540	227	416
嘉義市	483	0.55	125	137	221
金門縣	98	0.11	51	23	24
連江縣	24	0.03	11	8	5

資料來源：教育部全球資訊網

表 2、111 學年度新北市高級中等以下學校原住民學生數-按行政區分

單位：人、百分比

行政區	全體 學生數	原住民學生				各區原住民 學生佔原住 民學生總數 比率	各區原住民 學生佔學生 總數比率
		總計	高級中 等學校	國民 中學	國民 小學		
總計	365,427	9,158	1,883	2,186	5,089	100.00	2.51
板橋區	52,370	759	137	204	418	8.29	1.45
三重區	34,902	554	186	118	250	6.05	1.59
永和區	25,977	288	90	48	150	3.14	1.11
中和區	29,174	410	51	75	284	4.48	1.41
新莊區	39,552	758	48	210	500	8.28	1.92
新店區	29,985	1,033	461	159	413	11.28	3.45
土城區	21,883	544	93	129	322	5.94	2.49
蘆洲區	17,470	313	18	112	183	3.42	1.79
汐止區	12,727	541	87	126	328	5.91	4.25
樹林區	17,037	991	229	224	538	10.82	5.82
鶯歌區	8,758	459	69	145	245	5.01	5.24
三峽區	13,325	536	67	185	284	5.85	4.02
淡水區	16,337	397	86	88	223	4.34	2.43
瑞芳區	4,221	176	51	46	79	1.92	4.17
五股區	5,327	217	-	38	179	2.37	4.07
泰山區	8,393	246	56	58	132	2.69	2.93
林口區	17,704	497	86	124	287	5.43	2.81
深坑區	1,156	18	-	5	13	0.20	1.56
石碇區	796	9	3	1	5	0.10	1.13
坪林區	212	1	-	1	-	0.01	0.47
三芝區	1,212	33	-	13	20	0.36	2.72
石門區	256	4	-	1	3	0.04	1.56
八里區	3,565	124	1	31	92	1.35	3.48
平溪區	101	0	-	-	-	0.00	0.00
雙溪區	527	14	5	4	5	0.15	2.66
貢寮區	252	11	1	3	7	0.12	4.37
金山區	1,320	56	41	4	11	0.61	4.24
萬里區	658	47	17	7	23	0.51	7.14
烏來區	230	122	-	27	95	1.33	53.04

資料來源：新北市政府教育局

二、原住民學生所佔比率逐年微幅成長，高級中等學校原住民學生數減少 13.39%。

近年來隨出生人口數下降，學生數逐年減少，本市高級中等以下學校學生數由 107 學年度 375,734 人降至 111 學年度 368,665 人，5 年來降幅 1.88%，原住民學生數則由 107 學年度 9,041 人增至 111 學年度 9,158 人，5 年來增幅 1.29%，原住民學生佔學生總數的比率自 107 學年度的 2.41% 增至 111 學年度 2.48%，呈現微幅上升趨勢，如表 3 所示。

依學校等級別，國小原住民學生數有略微上升，從 107 學年 4,606 人上升至 111 學年 5,089 人，國中及高級中等學校原住民學生數均下降，110 學年與 106 學年相比，國中減少 75 人，高級中等學校減少 291 人，減少幅度以高級中等學校原住民學生數減少 13.39% 最高，次之國中減少 3.32%，如圖 1 所示。

表 3、近 5 學年新北市高級中等以下學校學生數

項目別		學年度					
		107	108	109	110	111	
總計	總學生數	375,734	374,046	365,267	364,970	368,665	
	原住民	學生數	9,041	8,930	8,960	8,988	10,595
		百分比	2.41	2.39	2.45	2.46	2.87
國民小學	總學生數	195,862	198,582	199,521	202,529	207,675	
	原住民	學生數	4,606	4,706	4,805	4,904	5,779
		百分比	2.35	2.37	2.41	2.42	2.78
國民中學	總學生數	95,923	93,426	92,271	91,044	87,567	
	原住民	學生數	2,261	2,295	2,284	2,267	2,933
		百分比	2.36	2.46	2.48	2.49	3.35
高級中等學校	總學生數	83,949	77,249	73,475	71,397	70,185	
	原住民	學生數	2,174	1,929	1,871	1,817	1,883
		百分比	2.59	2.50	2.55	2.54	2.68

資料來源：新北市政府教育局

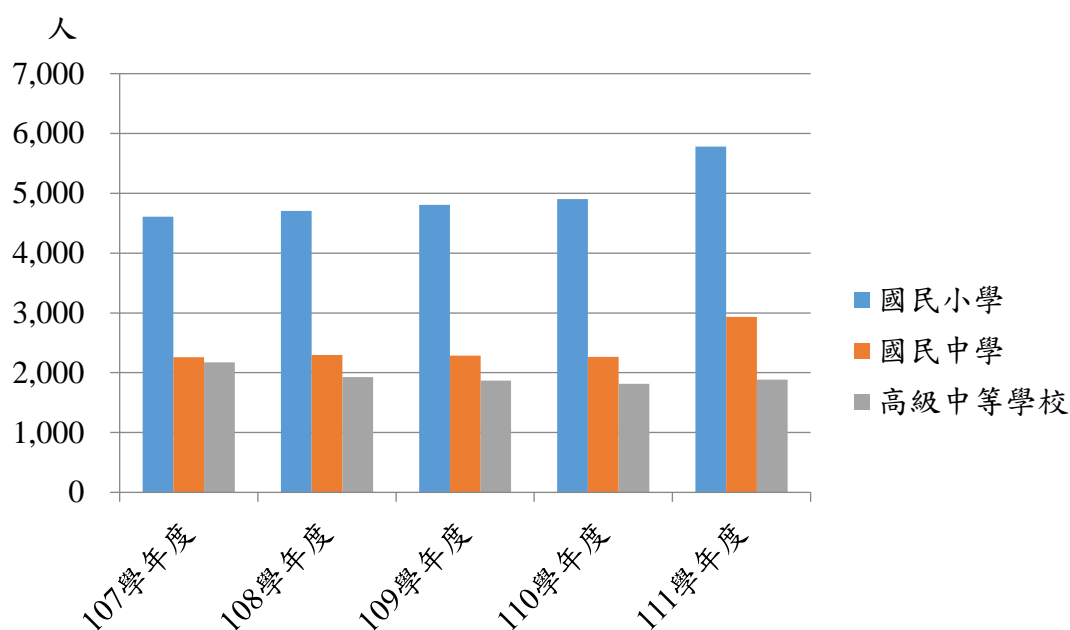


圖 1、新北市高級中等以下學校原住民學生數

資料來源：新北市政府教育局

### 三、原住民男性學生數與女性學生數比例接近一比一

111 學年度本市高級中等以下學校原住民學生之性別分布如表 4，男性學生數共 5,386 人 (50.84%)，女性共 5,209 人 (49.16%)；國中男性學生數 1,508 人 (51.41) 在高級中等以下學校中比率偏高，國中男女比例約為 1:0.94，高級中等學校約為 1:0.96，接近一比一，由圖 2 所示。

表 4、111 學年度新北市高級中等以下學校原住民學生數-按性別分

單位：人、百分比

性別	總計	國民小學		國民中學		高級中等學校	
		學生數	百分比	學生數	百分比	學生數	百分比
總計	10,595	5,779	100.00	2,933	100.00	1,883	100.00
男	5,386	2,917	50.48	1,508	51.41	961	51.04
女	5,209	2,862	49.52	1,425	48.59	922	48.96

資料來源：新北市政府教育局

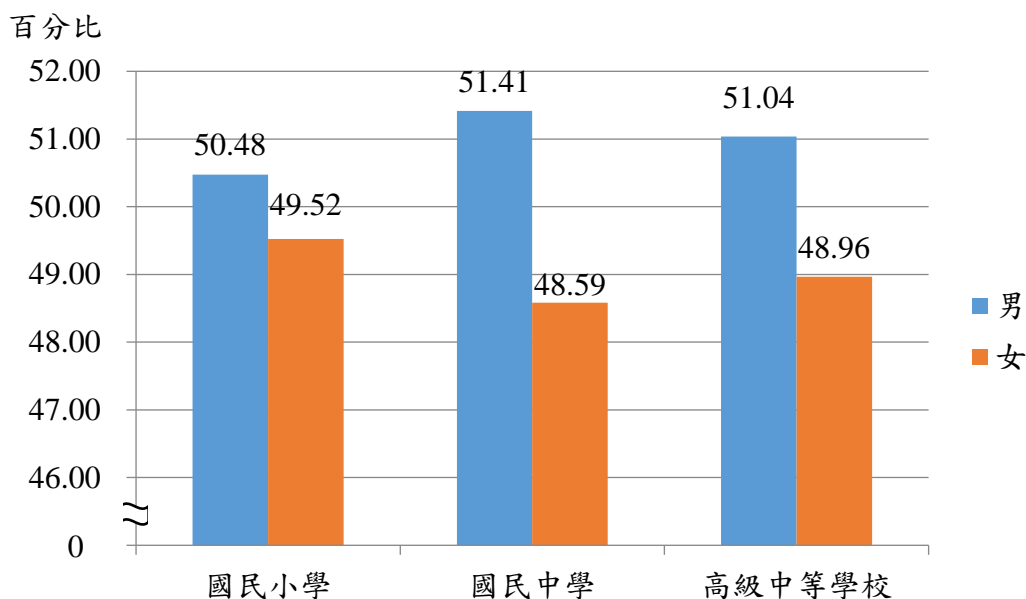


圖 2、111 學年度新北市高級中等以下學校原住民學生性別結構

資料來源：新北市政府教育局

#### 四、阿美族學生 58.13% 最多，泰雅族 14.45% 居次，排灣族 8.58% 居第三位

111 學年度本市高級中等以下學校原住民學生以阿美族共 5,324 人最多，佔 58.13%，泰雅族 1,323 人（14.45%）居次，排灣族 785 人（8.58%）居第三位，三大族群合計 81.16%，如圖 3 所示。

依學校等級別，相較全體原住民學生數族群分布狀況，國小阿美族學生 58.13% 高於全體原住民學生 0.45%，泰雅族學生 13.60% 低於全體原住民學生 0.53%；國中阿美族學生 59.99% 高於全體原住民學生 1.62%；高級中等學校阿美族學生 55.06% 低於全體原住民學生 3.31%，泰雅族學生 16.71% 高於全體原住民學生 2.58%，如表 5 所示。

表 5、111 學年度新北市高級中等以下學校原住民學生數-按族籍別分

單位：人、百分比

族籍別	總計		國民小學		國民中學		高級中等學校	
	學生數	百分比	學生數	百分比	學生數	百分比	學生數	百分比
總計	9,158	100.00	5,089	100.00	2,186	100.00	1,883	100.00
阿美族	5,324	58.13	2950	57.97	1321	60.43	1,053	55.92
泰雅族	1,323	14.45	717	14.09	300	13.72	306	16.25
排灣族	786	8.58	446	8.76	178	8.14	162	8.60
布農族	664	7.25	375	7.37	155	7.09	134	7.12
卑南族	197	2.15	103	2.02	44	2.01	50	2.66
鄒族(曹族)	43	0.47	28	0.55	5	0.23	10	0.53
魯凱族	93	1.02	60	1.18	20	0.91	13	0.69
賽夏族	82	0.90	41	0.81	20	0.91	21	1.12
雅美族(達悟族)	75	0.82	44	0.86	9	0.41	22	1.17
邵族	6	0.07	4	0.08	2	0.09	--	--
噶瑪蘭族	30	0.33	21	0.41	3	0.14	6	0.32
太魯閣族	450	4.91	249	4.89	110	5.03	91	4.83
撒奇萊雅族	9	0.10	7	0.14	0	0.00	2	0.11
賽德克族	66	0.72	37	0.73	17	0.78	12	0.64
拉阿魯哇族	6	0.07	4	0.08	2	0.09	--	--
卡那卡那富族	1	0.01	--	--	--	--	1	0.05

資料來源：新北市政府教育局

註：「-」表示無數值或數值無統計；「--」表示數值無意義。

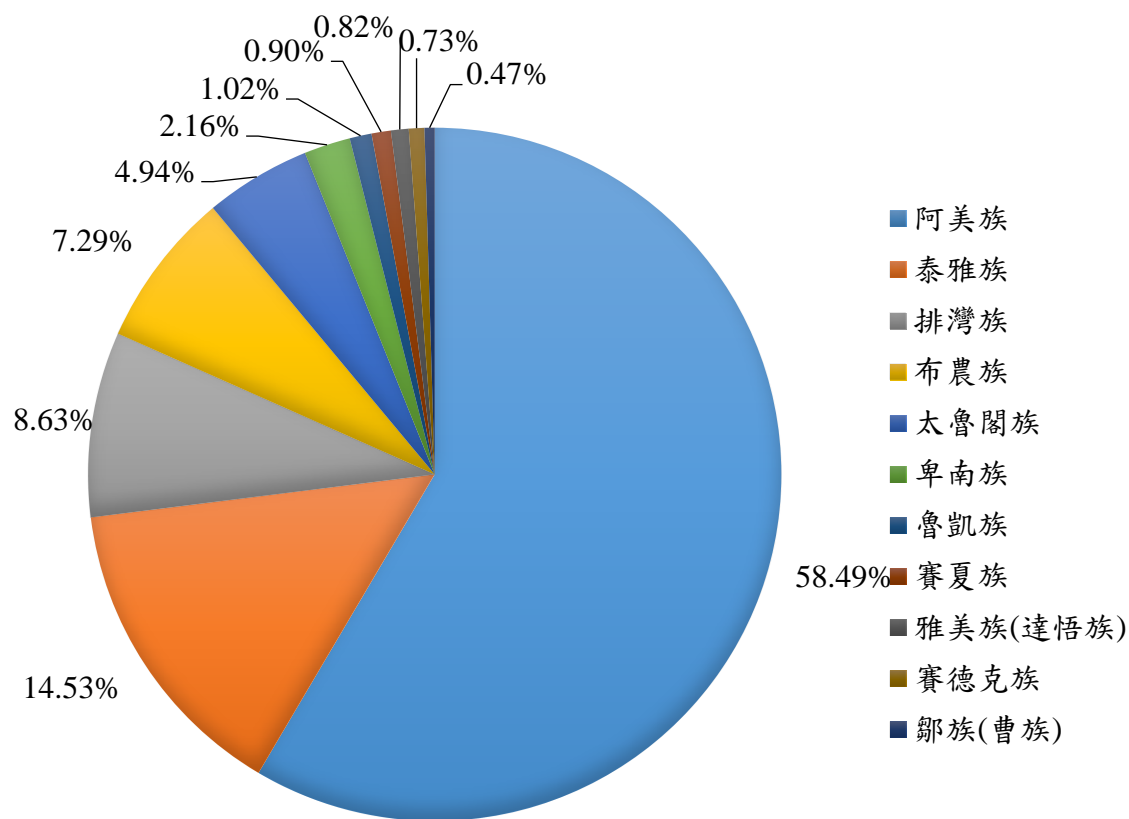


圖 3、111 學年度新北市高級中等以下學校原住民學生數-按族籍別分

資料來源：新北市政府教育局



### 五、111 學年度原住民教師共 202 人，男女比例為 1:1.53

111 學年度本市高級中等以下學校原住民教師共 202 人，佔全體教師數 0.72%，其中男性為 39.60%（80 人），女性為 60.40%（122 人）。依學校等級別，任教於國小原住民教師共 109 人，其中女性佔比為 62.39%（68 人）；任教於國中原住民教師計 45 人，其中女性佔比為 57.78%（26 人）；任教於高級中等學校原住民教師計 48 人，其中女性佔比為 58.33%（28 人），如表 6 所示。

表 6、111 學年度新北市高級中等以下學校原住民教師人數

單位：人、百分比

學校類別	全體教師數	原住民教師					
		總計		男性		女性	
		教師數	百分比	教師數	百分比	教師數	百分比
總計	27,864	202	0.72	80	39.60	122	60.40
國民小學	15,235	109	0.72	41	37.61	68	62.39
國民中學	5,859	45	0.77	19	42.22	26	57.78
高級中等學校	6,770	48	0.71	20	41.67	28	58.33

資料來源：新北市政府教育局

### 六、結語

(一) 縣市別方面，原住民學生人數以桃園市最多，花蓮縣居次，新北市為第三。

(二) 111 學年高級中等以下學校原住民學生數，近五年國小學生數略為增加，國中及高級中等學校學生數皆下降；原住民學生男女性別比例接近 1 比 1。

(三) 原住民學生數皆以阿美族最多，泰雅族居次，排灣族為第三；行政區方面，原住民學生數以新店區、樹林區及板橋區最多。

(四) 原住民女性教師約佔全體原住民教師 60.40%，僅國小學校女性原住民教師佔比高於 60%，國中男性原住民教師佔比較高。