

新北市 110 學年度高級中等以下學校原住民學生教育概況

《提要》110 學年度新北市高級中等以下學校原住民學生共 8,988 人，其中國小 4,904 人，國中 2,267 人，高級中等學校 1,817 人，各族籍人數以阿美族最多(5,229 人)。

多元文化是我國的一大特色，蘊含不同族群文化，原住民族共 16 族，分布在不同縣市中，共 55 個原鄉，其中之一位於新北市（以下簡稱本市）烏來區。長久以來，提升原住民族教育是各界關注的課題，近年由於少子化影響，學生數逐年下降，原住民學生數亦減少，本文探討新北市高級中等以下學校原住民學生概況，其結果提供原住民族教育改革措施之參考。

一、本市原住民學生數居全國第三位（8,988 人），以新店區 1,027 人最多，烏來區原住民學生比例達 48.64%。

110 學年度各縣市原住民學生數前五大縣市以桃園市 13,467 人（15.48%）最多，其次為花蓮縣 11,497 人（13.22%）居第二位，本市以 8,988 人（10.33%）居第三位，臺東縣 8,763 人（10.07%）居第四位，屏東縣 7,659（8.81%）居第五位，其中本市國小原住民學生數 4,904 人，居縣市排行第三位，國中 2,267 人及高級中等學校 1,817 人，各居第四位，如表 1 所示。

本市行政區中 110 學年度原住民學生數以新店區 1,027 人(11.43%)為最多，次之為樹林區 980 人(10.90%)，板橋區 768 人(8.54%)，新莊區 764 人(8.50%)，及汐止區 545 人（6.06%）；本市烏來區屬於原鄉，係以原住民學生佔各區學生總數中比例最高的區域（48.64%），其他行政區原住民學生佔各區學生總數比率均不超過 6%，如表 2 所示。

表 1、110 學年度高級中等以下學校原住民學生數-按縣市別分

單位：人、百分比

縣市別	合計		國民小學	國民中學	高級中等學校
	學生數	百分比(%)			
總計	86,981	100	44,476	21,932	20,573
新北市	8,988	10.33	4,904	2,267	1,817
臺北市	3,396	3.9	1,358	696	1,342
桃園市	13,467	15.48	6,989	3,361	3,117
臺中市	6,943	7.98	3,431	1,738	1,774
臺南市	1,710	1.97	872	418	420
高雄市	6,334	7.28	3,126	1,515	1,693
宜蘭縣	3,068	3.53	1,654	799	615
新竹縣	3,441	3.96	1,948	895	598
苗栗縣	1,883	2.16	1,019	448	416
彰化縣	1,111	1.28	580	257	274
南投縣	4,306	4.95	2,406	1,167	733
雲林縣	617	0.71	293	158	166
嘉義縣	639	0.73	413	168	58
屏東縣	7,659	8.81	3,989	1,975	1,695
臺東縣	8,763	10.07	4,373	2,389	2,001
花蓮縣	11,497	13.22	5,631	2,934	2,932
澎湖縣	69	0.08	45	12	12
基隆市	1,362	1.57	735	364	263
新竹市	1,160	1.33	524	242	394
嘉義市	445	0.51	120	91	234
金門縣	102	0.12	53	33	16
連江縣	21	0.02	13	5	3

資料來源：教育部全球資訊網

表 2、110 學年度新北市高級中等以下學校原住民學生數-按行政區分

單位：人、百分比

行政區	全體 學生數	原住民學生				各區原住民 學生佔原住 民學生總數 比率	各區原住民 學生佔學生 總數比率
		總計	高級中 等學校	國民 中學	國民 小學		
總計	364,970	8,988	1,817	2,267	4,904	100.00	2.46
板橋區	52,295	768	139	221	408	8.54	1.47
三重區	35,279	540	178	130	232	6.01	1.53
永和區	26,209	263	79	54	130	2.93	1.00
中和區	29,117	411	54	75	282	4.57	1.41
新莊區	39,399	764	45	223	496	8.50	1.94
新店區	30,020	1,027	491	154	382	11.43	3.42
土城區	21,523	524	69	127	328	5.83	2.43
蘆洲區	17,546	298	17	112	169	3.32	1.70
汐止區	12,577	545	92	147	306	6.06	4.33
樹林區	16,869	980	211	237	532	10.90	5.81
鶯歌區	8,752	457	59	146	252	5.08	5.22
三峽區	13,555	537	60	191	286	5.97	3.96
淡水區	16,207	365	79	81	205	4.06	2.25
瑞芳區	4,345	151	39	44	68	1.68	3.48
五股區	5,243	220	-	45	175	2.45	4.20
泰山區	8,555	268	60	64	144	2.98	3.13
林口區	17,005	447	74	120	253	4.97	2.63
深坑區	1,188	16	-	3	13	0.18	1.35
石碇區	780	5	-	-	5	0.06	0.64
坪林區	213	2	-	2	-	0.02	0.94
三芝區	1,269	41	-	16	25	0.46	3.23
石門區	243	-	-	-	-	0.00	0.00
八里區	3,533	123	1	32	90	1.37	3.48
平溪區	106	-	-	-	-	-	-
雙溪區	596	18	8	6	4	0.20	3.02
貢寮區	266	11	-	6	5	0.12	4.14
金山區	1,432	58	48	4	6	0.65	4.05
萬里區	628	42	14	5	23	0.47	6.69
烏來區	220	107	-	22	85	1.19	48.64

資料來源：新北市政府教育局

二、原住民學生所佔比率逐年微幅成長，高級中等學校原住民學生數減少 19.71%。

近年來隨出生人口數下降，學生數逐年減少，本市高級中等以下學校學生數由 106 學年度 383,090 人降至 110 學年度 364,970 人，5 年來降幅 4.73%，原住民學生數亦由 106 學年度 9,135 人降至 110 學年度 8,988 人，5 年來降幅 1.61%，惟原住民學生佔學生總數的比率自 106 學年度的 2.38% 增至 110 學年度 2.46%，呈現微幅上升趨勢，如表 3 所示。

依學校等級別，國小原住民學生數有略微上升，從 106 學年 4,576 人上升至 110 學年 4,904 人，國中及高級中等學校原住民學生數均下降，110 學年與 106 學年相比，國中減少 29 人，高級中等學校減少 446 人，減少幅度以高級中等學校原住民學生數減少 19.71% 最高，次之國中減少 1.26%，如圖 1 所示。

表 3、近 5 學年新北市高級中等以下學校學生數

單位：人、百分比

項目別		學年度					
		106	107	108	109	110	
總計	總學生數	383,090	375,734	374,046	365,267	364,970	
	原住民	學生數	9,135	9,041	8,930	8,960	8,988
		百分比	2.38	2.41	2.39	2.45	2.46
國民小學	總學生數	192,321	195,862	198,582	199,521	202,529	
	原住民	學生數	4,576	4,606	4,706	4,805	4,904
		百分比	2.38	2.35	2.37	2.41	2.42
國民中學	總學生數	100,608	95,923	93,426	92,271	91,044	
	原住民	學生數	2,296	2,261	2,295	2,284	2,267
		百分比	2.28	2.36	2.46	2.48	2.49
高級中等學校	總學生數	90,161	83,949	77,249	73,475	71,397	
	原住民	學生數	2,263	2,174	1,929	1,871	1,817
		百分比	2.51	2.59	2.50	2.55	2.54

資料來源：新北市政府教育局

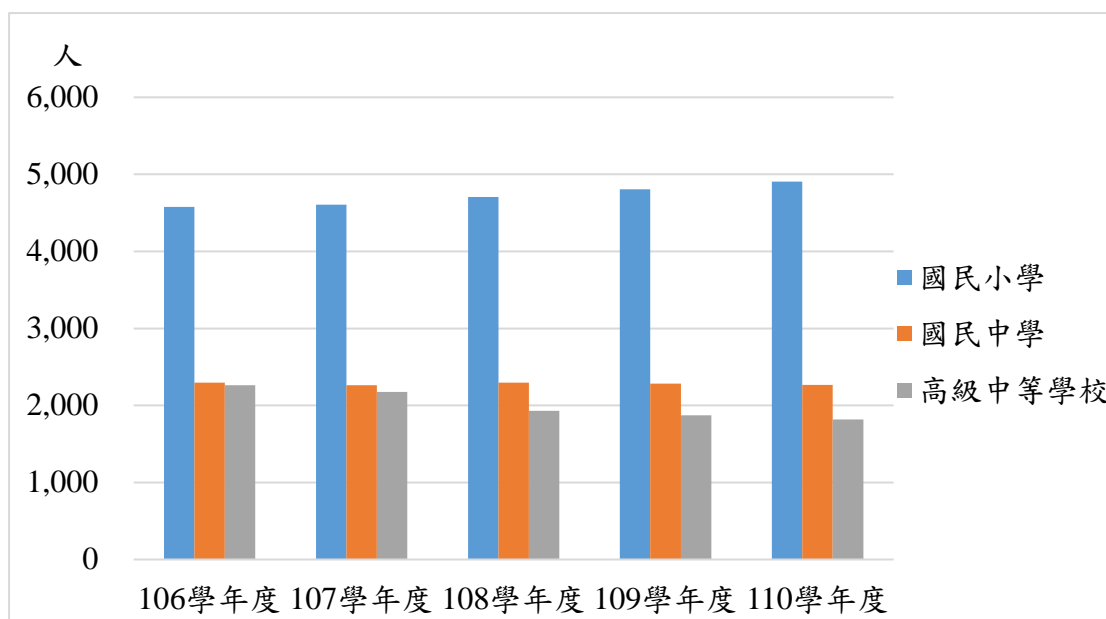


圖 1、新北市高級中等以下學校原住民學生數

資料來源：新北市政府教育局

三、原住民男性學生數與女性學生數比例接近一比一

110 學年度本市高級中等以下學校原住民學生之性別分布如表 4，男性學生數共 4,568 人 (50.82%)，女性共 4,420 人 (49.18%)；國中男性學生數 1,180 人 (52.05%) 在高級中等以下學校中比率偏高，國中男女比例約為 1:0.92，高級中等學校約為 1:0.96，接近一比一，由圖 2 所示。

表 4、110 學年度新北市高級中等以下學校原住民學生數-按性別分

單位：人、百分比

性別	總計	國民小學		國民中學		高級中等學校	
		學生數	百分比	學生數	百分比	學生數	百分比
總計	8,988	4,904	100.00	2,267	100.00	1,817	100.00
男	4,568	2,461	50.18	1,180	52.05	927	51.02
女	4,420	2,443	49.82	1,087	47.95	890	48.98

資料來源：新北市政府教育局

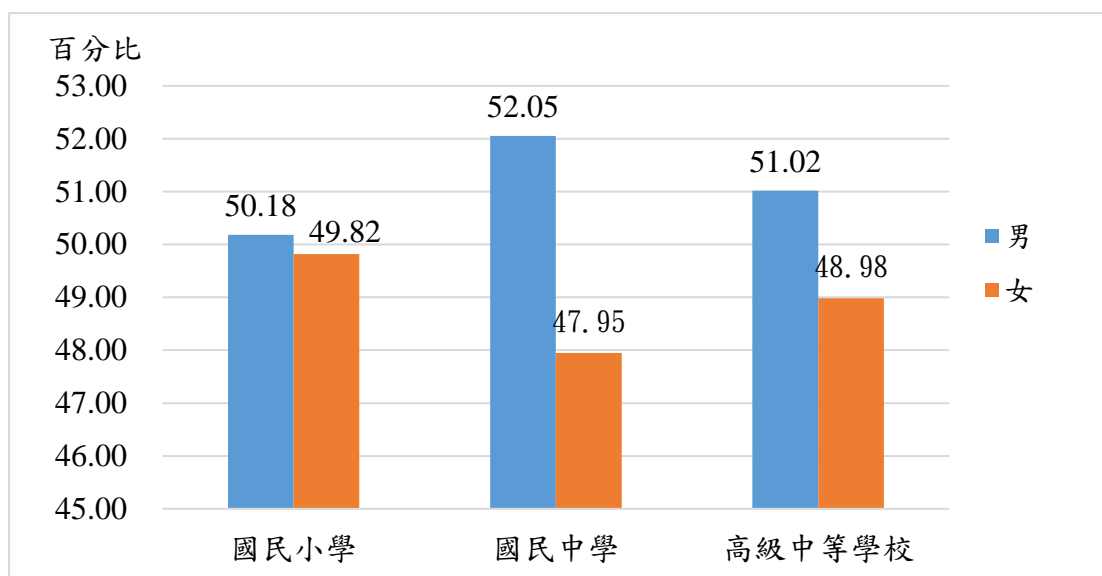


圖 2、110 學年度新北市高級中等以下學校原住民學生性別結構

資料來源：新北市政府教育局

四、阿美族學生 58.37% 最多，泰雅族 14.13% 居次，排灣族 8.38% 居第三位

110 學年度本市高級中等以下學校原住民學生以阿美族共 5,229 人最多，佔 58.37%，泰雅族 1,266 人（14.13%）居次，排灣族 751 人（8.38%）居第三位，三大族群合計 80.88%，如圖 3 所示。

依學校等級別，相較全體原住民學生數族群分布狀況，國小阿美族學生 58.82% 高於全體原住民學生 0.45%，泰雅族學生 13.60% 低於全體原住民學生 0.53%；國中阿美族學生 59.99% 高於全體原住民學生 1.62%；高級中等學校阿美族學生 55.06% 低於全體原住民學生 3.31%，泰雅族學生 16.71% 高於全體原住民學生 2.58%，如表 5 所示。

表 5、110 學年度新北市高級中等以下學校原住民學生數-按族籍別分

單位：人、百分比

族籍別	總計		國民小學		國民中學		高級中等學校	
	學生數	百分比	學生數	百分比	學生數	百分比	學生數	百分比
總計	8,959	100.00	4,903	100.00	2,267	100.00	1,789	100.00
阿美族	5,229	58.37	2884	58.82	1360	59.99	985	55.06
泰雅族	1,266	14.13	667	13.60	300	13.23	299	16.71
排灣族	751	8.38	425	8.67	180	7.94	146	8.16
布農族	667	7.45	359	7.32	171	7.54	137	7.66
卑南族	202	2.25	101	2.06	58	2.56	43	2.40
鄒族(曹族)	37	0.41	24	0.49	6	0.26	7	0.39
魯凱族	93	1.04	55	1.12	22	0.97	16	0.89
賽夏族	96	1.07	46	0.94	22	0.97	28	1.57
雅美族(達悟族)	76	0.85	50	1.02	10	0.44	16	0.89
邵族	4	0.04	2	0.04	2	0.09	0	--
噶瑪蘭族	27	0.30	16	0.33	6	0.26	5	0.28
太魯閣族	439	4.90	234	4.77	114	5.03	91	5.09
撒奇萊雅族	9	0.10	6	0.12	0	--	3	0.17
賽德克族	56	0.63	29	0.59	15	0.66	12	0.67
拉阿魯哇族	6	0.07	5	0.10	1	0.04	0	--
卡那卡那富族	1	0.01	0	--	0	--	1	0.06

資料來源：新北市政府教育局

註：「-」表示無數值或數值無統計；「--」表示數值無意義。

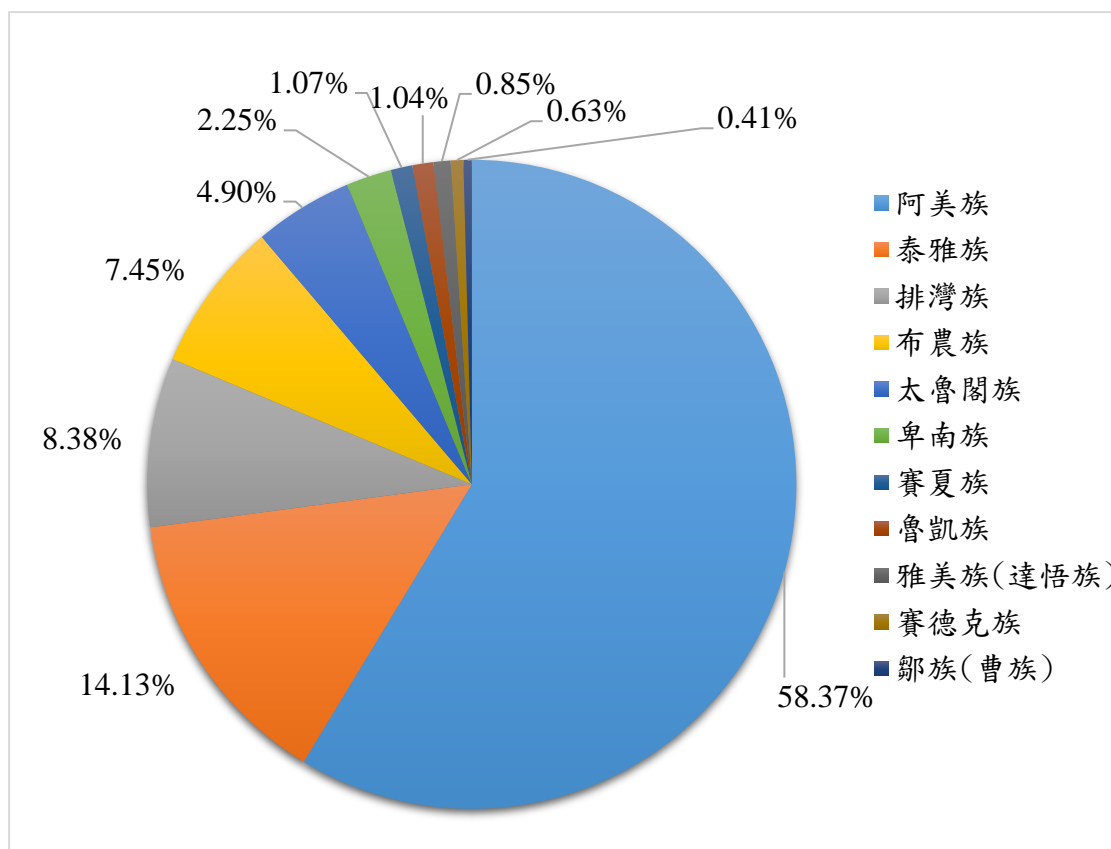


圖 3、110 學年度新北市高級中等以下學校原住民學生數-按族籍別分

資料來源：新北市政府教育局

五、110 學年度原住民教師共 206 人，男女比例為 1:1.42

110 學年度本市高級中等以下學校原住民教師共 206 人，佔全體教師數 0.75%，其中男性為 41.26%（85 人），女性為 58.74%（121 人）。依學校等級別，任教於國小原住民教師共 108 人，其中女性佔比為 64.81%（70 人）；任教於國中原住民教師計 53 人，其中女性佔比為 52.83%（28 人）；任教於高級中等學校原住民教師計 45 人，其中女性佔比為 51.11%（23 人），如表 6 所示。

表 6、110 學年度新北市高級中等以下學校原住民教師人數

單位：人、百分比

學校類別	全體教師數	原住民教師					
		總計		男性		女性	
		教師數	百分比	教師數	百分比	教師數	百分比
總計	27,613	206	0.75	85	41.26	121	58.74
國民小學	14,893	108	0.73	38	35.19	70	64.81
國民中學	5,936	53	0.89	25	47.17	28	52.83
高級中等學校	6,784	45	0.66	22	48.89	23	51.11

資料來源：新北市政府教育局

六、結語

- (一) 縣市別方面，原住民學生人數以桃園市最多，花蓮縣居次，新北市為第三。
- (二) 110 學年高級中等以下學校原住民學生數，近五年國小學生數略為增加，國中及高級中等學校學生數皆下降；原住民學生男女性別比例接近一比一。
- (三) 原住民學生數皆以阿美族最多，泰雅族居次，排灣族為第三；行政區方面，原住民學生數以新店區、樹林區及板橋區最多。
- (四) 原住民女性教師約佔全體原住民教師 58.74%，僅國小學校女性原住民教師佔比高於 60%，高級中等學校男性原住民教師佔比較高。