

## 新北市 109 學年度新住民子女就讀國中小概況分析

《摘要》新北市新住民<sup>1</sup>子女就讀國民中學及國民小學人數逐漸減少，109 學年度為 2 萬,603 人，較上學年度 2 萬 6,623 人減少 2,020 人；在本市國中小，父或母原生國籍均以大陸地區者為最多，國中為 37.76%，國小則高達 51.17%。

近年來臺灣人口結構快速改變，不僅出生率下降，新生人數逐年遞減，而且聯外婚姻大增，外籍配偶及其生育子女數增加。我國外籍配偶形成的原因，早期多經由國人經商、移民、留學、工作等活動而產生。近年來，則因政府開放大陸探親、引進外勞以及南向發展等政策，開啟國人至大陸及東南亞國家的異國婚姻之路。隨著每年外籍配偶數增加，其所帶來的相關效應以及對其下一代「臺灣新住民子女」的影響已引起廣泛討論與關注。因此在外籍新娘人數急遽增加的同時，其子女就讀國民小學所佔的比率也逐年隨之提升。在制定新住民子女之教育政策時，應將多元文化及性別觀點等因素納入考量，並營造合宜之教育環境。本文茲就新北市（以下簡稱本市）新住民子女就讀國中、小學生數及新住民子女性別分布進行分析，期使本分析結果能使各界更加重視新住民子女之教育。

一、受到少子化的影響，105 學年度至 109 學年度本市國中、小學生數減少 1 萬 113 人，新住民子女學生數則是從 3 萬 5,112 人減少至 2 萬 6,623 人，減少比例為 24.18%。

隨著新住民人口移入，本市國中、小整體學生數從 105 學年度（30 萬 1,905 人）至 109 學年度（29 萬 1,792 人）逐年下降，下降比例為 3.47%，新住民子女學生數亦隨之減少，從 105 學年度 3 萬 3,162 人減少至 109 學年度 2 萬 4,603 人，減少比例為 25.81%；新住民子女占全體國中、小學生數的比例亦逐漸減少，105 學年度所佔比例為 10.98%，至 109 學年度則降至 8.43%，近五學年度共計減少 2.55%。

---

<sup>1</sup> 新住民：本篇分析之新住民係為外裔、外國籍配偶與大陸（含港澳）配偶，外裔配偶係指外國籍者歸化（取得）我國國籍者，外國籍配偶係指外僑居留者持有效外僑居留證及永久居留證者。

以學習階段別觀察，在國民小學方面，從 105 學年度整體學生數為 30 萬 1,905 人，下降至 109 學年度的 29 萬 1,792 人，下降比例為 3.35%，新住民子女整體學生數亦是從 105 學年度的 3 萬 3,162 人減少至 109 學年度的 2 萬 4,603 人，減少 8,559 人，減少比例為 25.81%；在國民小學方面，105 學年度的新住民子女學生數為 2 萬 1,280 人，下降至 109 學年度為 1 萬 5,901 人，減少了 2.9%，新住民子女就讀國中學生數亦是從 105 學年度的 1 萬 1,882 人減少至 109 學年度的 8,702 人，減少比例為 1.76%。

若由新住民子女學生所佔比率觀察，自 105 學年度 10.98%下降至 109 學年度 8.43%，減少 2.55%，如表 1 及圖 1 所示。

表 1 新北市新住民子女就讀國中、小學生人數-按學年度分

單位：人、百分比

學年別		105	106	107	108	109
總計	全體學生數	301,905	292,929	291,785	292,008	291,792
	新住民子女人數	33,162	30,878	28,853	26,623	24,603
	新住民子女數 佔全體比率	10.98	10.54	9.89	9.12	8.43
國民小學	全體學生數	195,706	192,321	195,862	198,582	199,521
	新住民子女人數	21,280	19,336	18,032	16,981	15,901
	新住民子女數 佔全體比率	10.87	10.05	9.21	8.55	7.97
國民中學	全體學生數	106,199	100,608	95,923	93,426	92,271
	新住民子女人數	11,882	11,542	10,821	9,642	8,702
	新住民子女數 佔全體比率	11.19	11.47	11.28	10.32	9.43

資料來源：教育部統計處

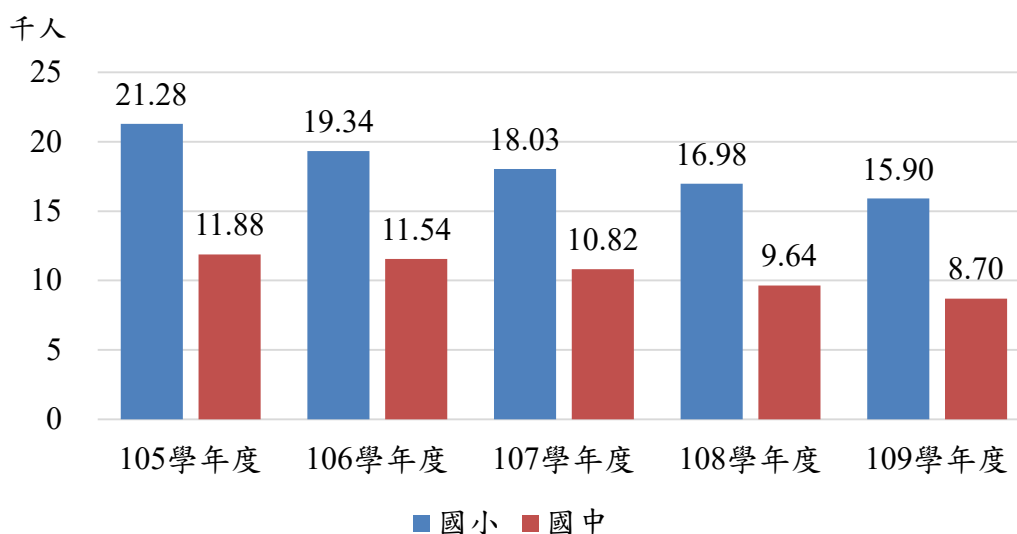


圖 1 新北市新住民子女就讀國中、小學生人數趨勢圖

資料來源：教育部統計處

## 二、近年本市新住民子女就讀國中、小之性別比例，男女比例約為 1 比 1。

近年來本市新住民子女就讀國中、小之性別分布，105 年度男性學生數 1 萬 7,194 人，佔新住民子女學生數比例為 51.85%；女性學生數 1 萬 5,968 人，佔新住民子女學生數比例為 48.15%，至 109 學年度男性學生人數 1 萬 2,414 人，佔新住民子女學生數比例為 50.46%，女性學生數 1 萬 2,506 人，佔新住民子女學生數比例為 50.83%。細觀各學年度性別比例，近五學年以 109 學年度女性比重為最高 (50.83%)，105 學年度女性比重最低 (48.15%)，增加 2.68%。性別在 105 學年至 108 學年，此 4 年約維持男性約占 5 成 1，女性約占 4 成 9 的分布情形，惟 109 學年度，女性首次突破 5 成，達到男性 (50.46%) 與女性 (50.83%) 比例約 1 比 1，且女性比例超過男性 0.37%。如表 2 及圖 2 所示。

表 2 新北市新住民子女就讀國中小學生人數－按性別分

單位：人、百分比

學年度		105	106	107	108	109	
總計	計	33,162	30,888	28,780	26,623	24,603	
	男	人數	17,194	15,968	14,887	13,768	12,414
		百分比	51.85	51.70	51.73	51.71	50.46
	女	人數	15,968	14,920	13,893	12,855	12,506
		百分比	48.15	48.30	48.27	48.29	50.83
國小(含附設國小部)	計	21,280	19,336	17,974	16,981	15,901	
	男	11,230	10,179	9,456	8,910	8,330	
	女	10,050	9,157	8,518	8,071	8,571	
國中(含附設國中部)	計	11,882	11,552	10,806	9,642	8,702	
	男	5,964	5,789	5,431	4,858	4,084	
	女	5,918	5,763	5,375	4,784	3,935	

資料來源：教育部統計處

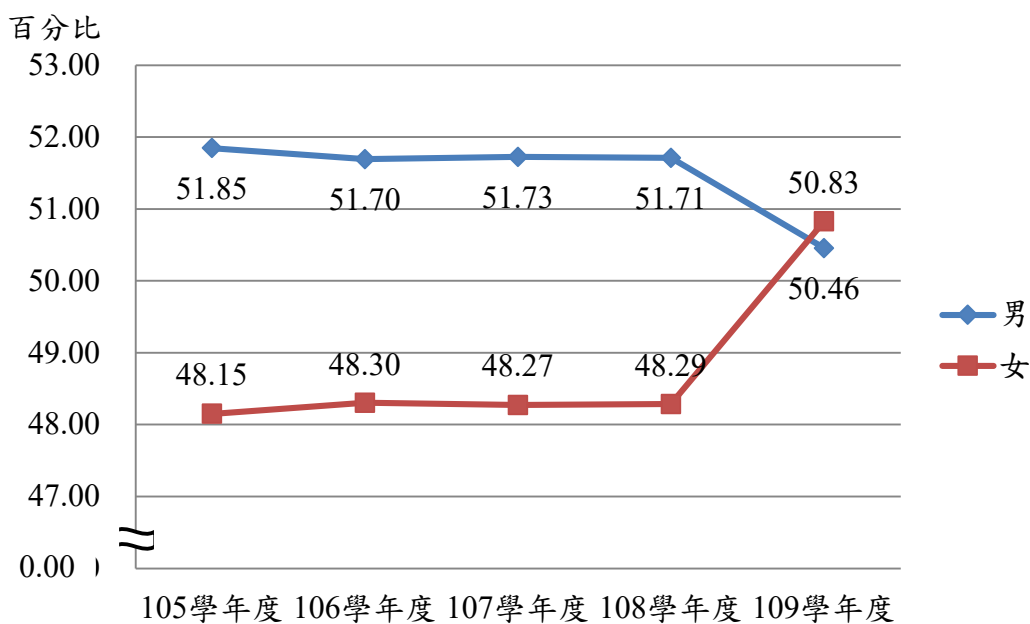


圖 2 新北市近五學年新住民就讀國中、小學生性別比例

資料來源：教育部統計處

三、本市國民中學新住民子女其父或母，國籍為大陸地區者為最多，越南次之，兩者僅差距 1.6%。國民小學新住民子女其父或母，國籍為大陸地區者為 51.17%，越南則為 27.92%，兩者差距高達 23.25%。

由國中、小新住民子女其父或母國籍別觀察，在國民中學方面，大陸地區新住民子女所佔比例由105學年度37.34%增加至109學年度37.76%，近五學年度增加0.42%越南籍新住民子女所佔比例則逐年減少，由105學年度43.06%減少至109學年度36.16%，近五學年度減少近7成；在父或母為印尼籍方面，近五學年亦為逐漸減少，自105學年度8.69%下降至109學年度5.93%，減少2.76%；新住民子女其父或母以大陸地區籍、越南籍及印尼籍為大宗，佔整體新住民子女八成5，如表3及圖3所示。

表 3 新北市近年來新住民子女就讀國、中小學生人數-按其父或母國籍別分

單位：人、百分比

項目別			105 學年度	106 學年度	107 學年度	108 學年度	109 學年度	
國民 中學	總計		11,800	11,552	10,806	9,642	9,642	
	按 父 或 母 國 籍 別 分	大陸 地區	人數	4,406	4,304	4,049	3,774	3,641
			百分比	37.34	37.26	37.47	39.14	37.76
	越南	人數	5,081	5,195	4,915	4,216	3,487	
		百分比	43.06	44.97	45.48	43.73	36.16	
	印尼	人數	1,026	891	773	641	572	
		百分比	8.69	7.71	7.15	6.65	5.93	
	其他	人數	1,287	1,162	1,069	1,011	1,002	
		百分比	10.91	10.06	9.89	10.49	10.39	
	國民 小學	總計		21,274	19,336	17,974	16,981	15,901
按 父 或 母 國 籍 別 分		大陸 地區	人數	9,216	9,116	8,920	8,604	8,136
			百分比	43.32	47.15	49.63	50.67	51.17
越南		人數	7,831	6,599	5,510	4,928	4,439	
		百分比	36.81	34.13	30.66	29.02	27.92	
印尼		人數	1,411	1,220	1,149	1,097	1,005	
		百分比	6.63	6.31	6.39	6.46	6.32	
其他		人數	2,816	2,401	2,395	2,352	2,321	
		百分比	13.24	12.42	13.32	13.85	14.60	

資料來源：新北市政府教育局

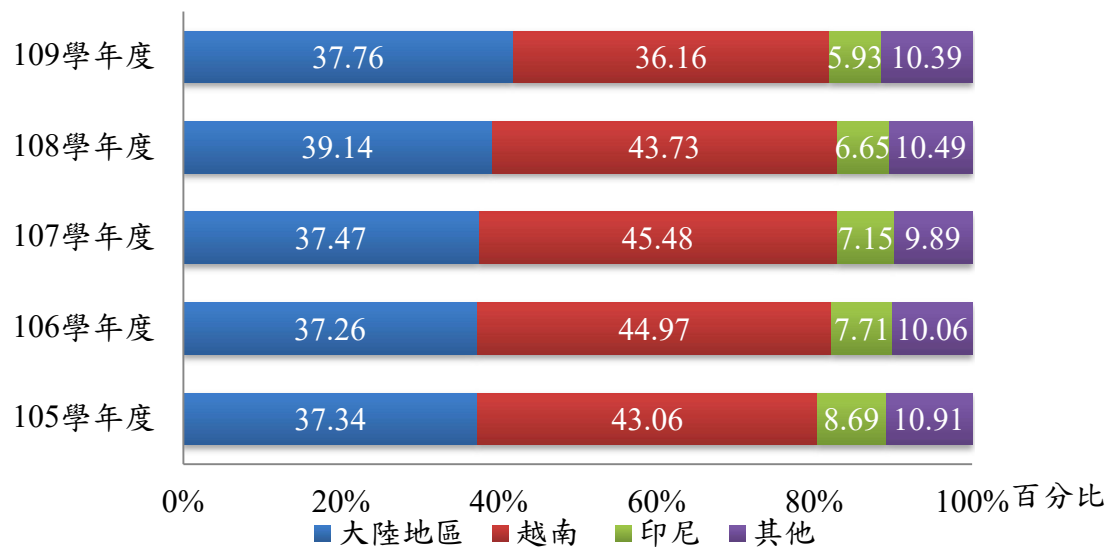


圖 3 新北市新住民子女就讀國中學生人數比例-按其父或母國籍別分

資料來源：新北市政府教育局

在國民小學方面，大陸地區籍比例逐年增加，自105學年度43.32%逐年上升至109學年度51.17%，增加7.85%；越南籍比例逐年遞減，自105學年度36.81%下降至109學年度27.92%，減少8.89%；印尼籍近五學年平均佔6.42%；新住民子女其父或母為大陸地區、越南及印尼從105學年度為86.76%微幅下降至109學年度85.4%，如表3及圖4所示。

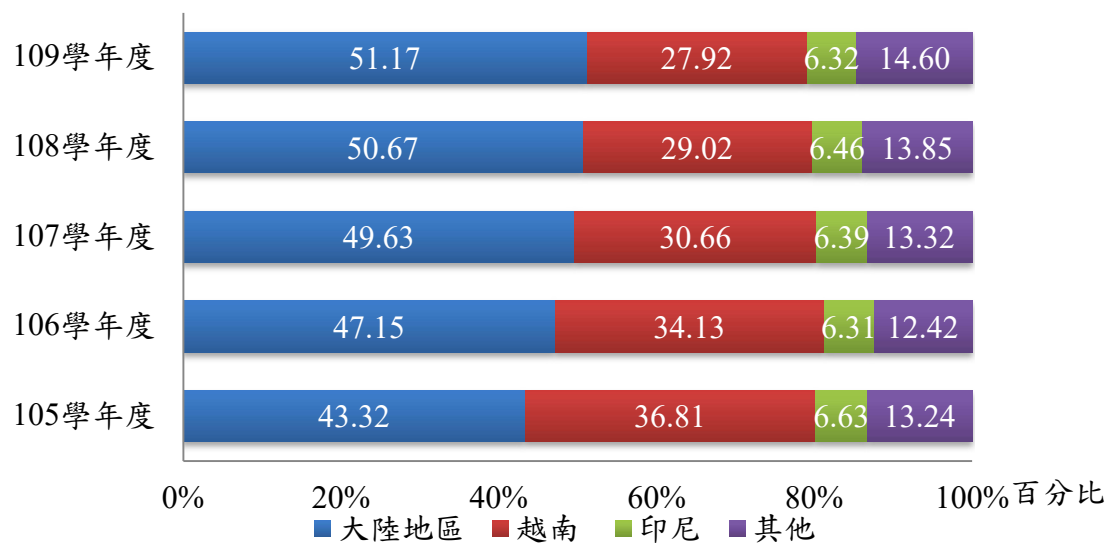


圖 4 新北市新住民子女就讀國小學生人數比例-按其父或母國籍別分

資料來源：新北市政府教育局

四、本市新住民學生數於六都之中位居第一位（2 萬 4,603 人），新住民子女學生所占國中小學生總數於六都中則為第二位（8.43%）。

以六都新住民子女就讀國中、小學生數觀察，109 學年度本市新住民子女學生數為 2 萬 4,603 人，109 學年度居冠，次之為桃園市 1 萬 8,036 人，臺中市再次之，為 1 萬 5,241 人；國中、小新住民子女各別占六都國中小學生總數比例狀況，桃園市新住民子女所占比率為 9.44%為最高，次之為本市 8.43%，高雄市 7.56%，如表 4、圖 5 及圖 6 所示。

表 4 新北市新住民子女就讀國、中小學生人數-六都比較

單位：人、百分比

縣市	國中小學生總數	新住民子女學生數			
		國中小新住民學生總數	國中小新住民占學生總數比例	國民小學	國民中學
新北市	291,792	24,603	8.43	199,521	92,271
臺北市	187,954	10,440	5.55	122,605	65,349
桃園市	191,023	18,036	9.44	128,242	62,781
臺中市	236,182	15,241	6.45	156,584	79,598
臺南市	137,408	8,993	6.54	90,522	46,886
高雄市	193,350	14,620	7.56	127,298	66,052

資料來源：教育部統計處



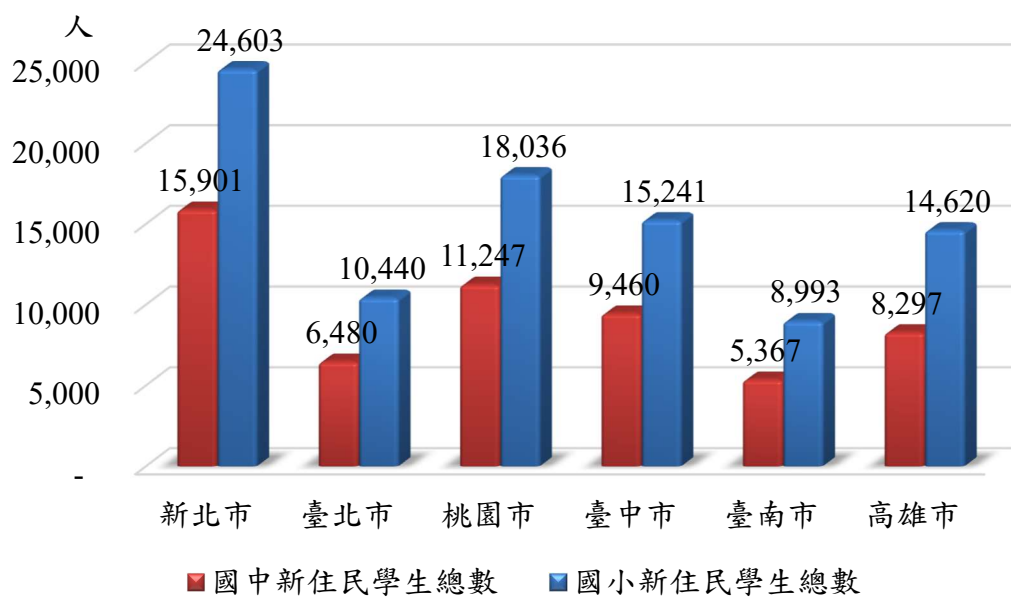


圖 5 109 學年度新住民子女就讀國中小學生數-六都比較

資料來源：教育部統計處

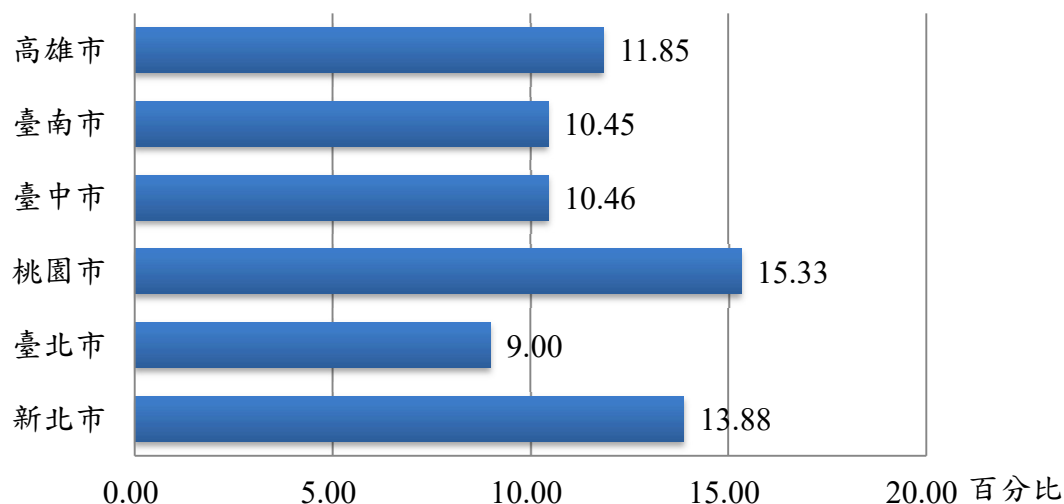


圖 6 109 學年度新住民子女就讀國中小占國中小學生總數比率-六都比較  
資料來源：教育部統計處

綜上所述，近年受少子化影響，國小學生數自 109 學年度逐漸減少，國中學生人數亦是減少，其中新住民子女就讀國中、小學生人數自 105 學年度至 109 學年度減幅達 25.81%；109 學年度就讀國中、小之新住民子女，男女性別比例達到 1:1，且女性比例近五學年來首次超越男性；以父或母之國籍別，近 8 成 7 以上的國中、小新住民子女，大部分皆以大陸地區籍、越南籍及印尼籍為主；於六都中，本市新住民學生數位居冠，新住民子女學生所占國中小學生總數則居於第二。