

107 學年度新北市新住民子女就讀國中小概況分析

【摘要】新北市(以下簡稱本市)新住民¹子女就讀國中小人數逐漸增加，於 103 學年度達到高峰，計 35,820 人，107 學年度為 28,780 人，較上學年度(30,888 人)減少 2,108 人(-6.82%)；其父或母原生國籍以中國大陸籍最多，佔 45.06%。

近年來臺灣人口結構快速改變，不僅出生率下降，新生人數逐年遞減，而且聯外婚姻大增、外籍配偶及其生育子女數增加。我國外籍配偶形成的原因，早期多經由國人經商、移民、留學、工作等活動而產生。近年來，則因政府開放大陸探親、引進外勞以及南向發展等政策，開啟國人至大陸及東南亞國家的異國婚姻之路。隨著每年將近一萬九千人的外籍配偶數，其所帶來的相關效應以及對其下一代「臺灣新住民子女」的影響已引起廣泛輿論的高度關注。因此在外籍新娘人數急遽增加同時，其子女就讀國民小學所佔的比率也逐年隨之提升。在制定新住民子女之教育政策時，應將多元文化及性別觀點等因素納入考量，並營造合宜之教育環境。本文茲就本市新住民子女就讀國中、小學生數及新住民子女性別分布進行分析，期使本分析結果能使各界更加重視新住民子女之教育。

壹、新北市新住民子女就讀國中、小之性別分析

一、受到少子化的影響，102 學年度至 107 學年度本市國中、小學生數減少 52,157 人，新住民子女學生數則是從 35,574 人減少至 28,780 人，減少比例為 19.10%。

隨著新住民人口移入，本市國中、小整體學生數從 102 學年度至 107 學年度均逐年下降(從 102 學年度 343,942 人，下降至 107 學年度 291,785 人)，下降比例為 15.16%，然而新住民子女學生數先增加後減少，從 102 學年度 35,574 人增加至 103 學年度 35,775 人，逐漸減少至 107 學年度 28,780 人，102 學年度至 107 學年度減少比例為 19.10%，占全體國中、小學生數的比例亦為先增加後減少，102 學年度所佔比例為 10.34%，增加至 104 學年度 11.04%(最高)，至 107 學年度則減少為 9.86%。

以學校等級觀察，在國小方面，從 102 學年度整體學生數為 213,641 人，降至 107 學年度的 195,862 人，下降比例達 8.32%，新住民子女就讀國小學生數亦是從 102 學年度的 27,444 人減少至 107 學年度的 17,974 人，減少 9,470 人，減少比例為 34.51%；在國中方面，102 學年度的學生數為 130,301 人，到了 107 學年度，則減為 95,923 人，減少了 26.38%，但新住民子女國中學生數則從 8,130 人，增至 10,806 人，增幅高達 0.33 倍。

¹ 新住民：本篇分析之新住民係為外裔、外國籍配偶與大陸(含港澳)配偶，外裔配偶係指外國籍者歸化(取得)我國國籍者，外國籍配偶係指外僑居留者持有效外僑居留證及永久居留證者。

若由新住民子女學生所佔比重觀察，自 102 學年度 10.34% 下降至 107 學年度 9.86%，減少 0.48 個百分點，若以學校等級來看，國小自 102 學年度 12.85% 下降至 107 學年度 9.18%，減少 3.67 個百分點；國中則由 102 學年度 6.24% 上升至 107 學年度 11.27%，增加 5.03 個百分點（詳見表 1、圖 1）。

表 1、新北市新住民子女就讀國中、小學生人數-按學年度分

| 學年度 | 國中、小學生數 | | | 國小學生人數 | | | 國中學生人數 | | |
|-----|---------|------------|-------|---------|------------|-------|---------|------------|-------|
| | 總計 | 新住民子女人數(人) | 比率(%) | 小計 | 新住民子女人數(人) | 比率(%) | 小計 | 新住民子女人數(人) | 比率(%) |
| 102 | 343,942 | 35,574 | 10.34 | 213,641 | 27,444 | 12.85 | 130,301 | 8,130 | 6.24 |
| 103 | 332,821 | 35,775 | 10.75 | 207,301 | 25,730 | 12.41 | 125,520 | 10,045 | 8.00 |
| 104 | 318,009 | 35,112 | 11.04 | 201,970 | 23,664 | 11.72 | 116,039 | 11,448 | 9.87 |
| 105 | 301,905 | 33,162 | 10.98 | 195,706 | 21,280 | 10.87 | 106,199 | 11,882 | 11.19 |
| 106 | 292,929 | 30,878 | 10.54 | 192,321 | 19,336 | 10.05 | 100,608 | 11,542 | 11.47 |
| 107 | 291,785 | 28,780 | 9.86 | 195,862 | 17,974 | 9.18 | 95,923 | 10,806 | 11.27 |

資料來源：教育部統計處及新北市教育局性別統計指標

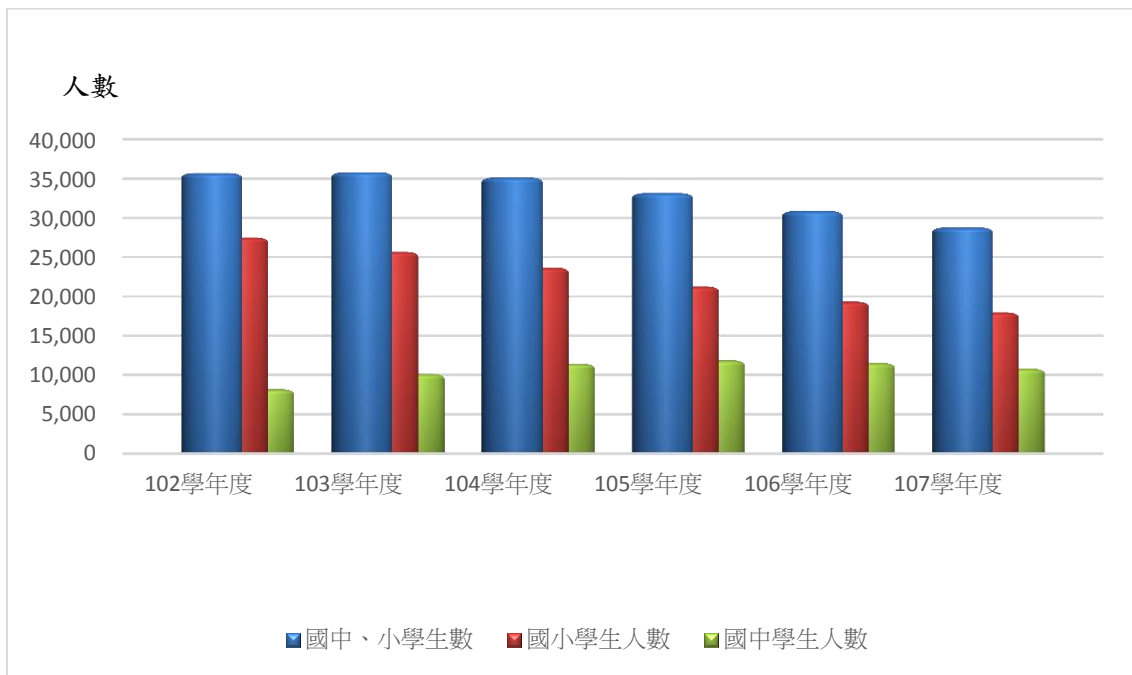


圖 1、新北市 102 學年度至 107 學年度新住民子女就讀國中、小學生人數

資料來源：教育部統計處及新北市教育局性別統計指標

二、近年本市新住民子女就讀國中、小之性別比例，男性約占5成2，女性約占4成8。

近年來本市新住民子女就讀國中、小之性別分布，由102學年度男性學生人數18,535人，占新住民子女之學生的51.90%；女性學生人數17,178人，占新住民子女之學生的48.10%，至107學年度男性學生人數14,887人，占新住民之學生的51.73%；女性學生人數13,893人，占新住民子女之學生的48.27%，其性別比例與全國同年齡性別結構相近。細觀各學年度的性別比例，以103學年度女性比重最低(48.03%)，102學年度其次(48.10%)，其他學年度性別比例則是女略少於男，但都保持在男性約占5成2，女性占4成8(詳表2、圖2)。

表2、新北市近年來新住民子女就讀國中小學生人數 - 按性別分

| 學年度 | 總計 | | | | | 國小(含附設國小部) | | | 國中(含附設國中部) | | |
|-----|--------|--------|-------|--------|-------|------------|--------|--------|------------|-------|-------|
| | 計 | 男(人) | % | 女(人) | % | 計 | 男(人) | 女(人) | 計 | 男(人) | 女(人) |
| 102 | 35,713 | 18,535 | 51.90 | 17,178 | 48.10 | 27,512 | 14,475 | 13,037 | 8,201 | 4,060 | 4,141 |
| 103 | 35,820 | 18,617 | 51.97 | 17,203 | 48.03 | 25,686 | 13,556 | 12,130 | 10,134 | 5,061 | 5,073 |
| 104 | 35,147 | 18,194 | 51.77 | 16,953 | 48.23 | 23,692 | 12,495 | 11,197 | 11,455 | 5,699 | 5,756 |
| 105 | 33,162 | 17,194 | 51.85 | 15,968 | 48.15 | 21,280 | 11,230 | 10,050 | 11,882 | 5,964 | 5,918 |
| 106 | 30,888 | 15,968 | 51.70 | 14,920 | 48.30 | 19,336 | 10,179 | 9,157 | 11,552 | 5,789 | 5,763 |
| 107 | 28,780 | 14,887 | 51.73 | 13,893 | 48.27 | 17,974 | 9,456 | 8,518 | 10,806 | 5,431 | 5,375 |

資料來源：教育部統計處

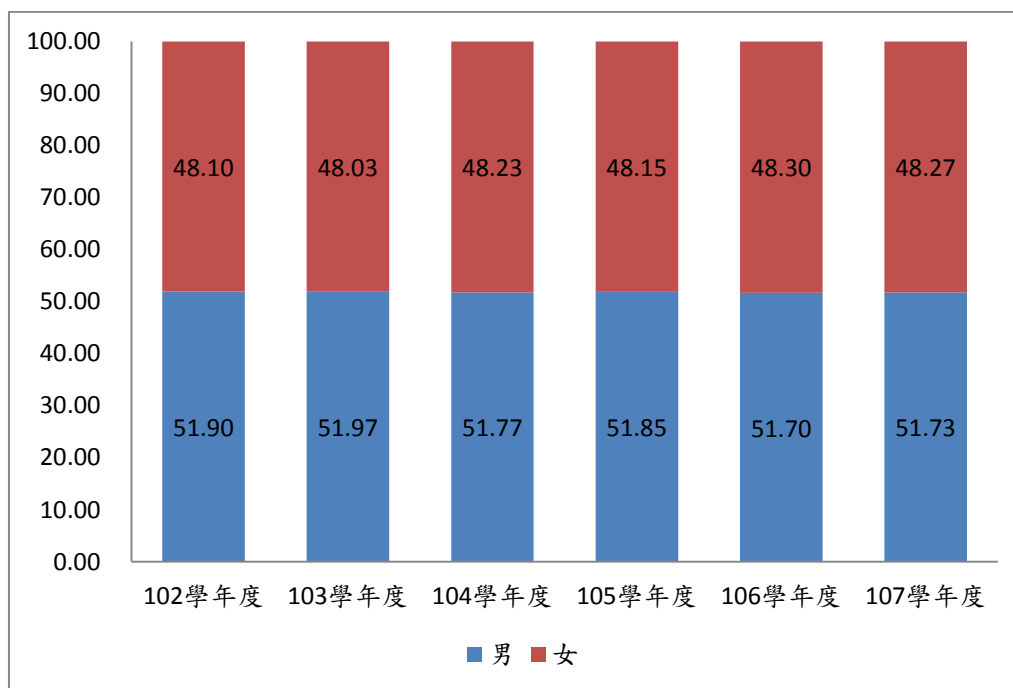


圖2、新北市近年來新住民就讀國中、小學生性別比例

資料來源：教育部統計處

三、本市國中新住民子女其父或母，國籍為中國大陸、印尼及越南所占比例由 102 學年度 85.17% 增至 107 學年度 90.11%，其增加比例最高為越南籍；國小新住民子女其父或母，國籍為中國大陸、印尼及越南所占比例由 102 學年的 88.99% 下降至 107 學年度 86.68%，其中下降比例最高為越南籍。

由國中、小新住民子女其父或母國籍別觀察，以國中而言，中國大陸籍新住民子女所占比例由 102 學年度 42.45% 下降至 107 學年度 37.47%，減少 4.98 個百分點；越南籍則是逐年漸增，自 102 學年度 30.52% 上升至 107 學年度 45.48%，增加 14.96 個百分點；印尼籍則是逐漸減少，自 102 學年度 12.20% 下降至 107 學年度 7.15%，減少 5.05 個百分點；此外，從 102 學年度起國中階段之中國大陸籍、越南籍及印尼籍父母幾乎占了整體 8 成 5 以上（詳圖 3、表 3）。

在國小方面，中國大陸籍比例逐年增加，自 102 學年度 39.70% 上升至 107 學年度 49.63%，增加 9.93 個百分點；越南籍比例逐年遞減，自 102 學年度 41.44% 下降至 107 學年度 30.66%，減少 10.78 個百分點；印尼籍比例亦逐年遞減，自 102 學年度 7.85% 下降至 107 學年度的 6.39%，減少 1.46 個百分點；此外，從 102 學年度起國小階段之中國大陸籍、越南籍及印尼籍父母幾乎占了整體 8 成 6 以上（詳表 3、圖 4）。

表 3、新北市近年來新住民子女就讀國、中小學生人數-按其父或母國籍別分

| 項目 | 102 學年度 | 103 學年度 | 104 學年度 | 105 學年度 | 106 學年度 | 107 學年度 |
|----------|---------|---------|---------|---------|---------|---------|
| 國中總計(人) | 8,130 | 10,134 | 11,448 | 11,800 | 11,552 | 10,806 |
| 按父或母國籍別分 | | | | | | |
| 中國大陸(人) | 3,451 | 4,105 | 4,415 | 4,406 | 4,304 | 4,049 |
| % | 42.45 | 40.51 | 38.57 | 37.34 | 37.26 | 37.47 |
| 越南(人) | 2,481 | 3,629 | 4,564 | 5,081 | 5,195 | 4,915 |
| % | 30.52 | 35.81 | 39.87 | 43.06 | 44.97 | 45.48 |
| 印尼(人) | 992 | 1,129 | 1,158 | 1,026 | 891 | 773 |
| % | 12.20 | 11.14 | 10.12 | 8.69 | 7.71 | 7.15 |
| 其他(人) | 1,206 | 1,271 | 1,311 | 1,287 | 1,162 | 1,069 |
| % | 14.83 | 12.54 | 11.45 | 10.91 | 10.06 | 9.89 |
| 國小總計(人) | 27,444 | 25,686 | 23,664 | 21,274 | 19,336 | 17,974 |
| 按父或母國籍別分 | | | | | | |
| 中國大陸(人) | 10,895 | 10,617 | 10,137 | 9,216 | 9,116 | 8,920 |
| % | 39.70 | 41.33 | 42.84 | 43.32 | 47.15 | 49.63 |
| 越南(人) | 11,373 | 10,434 | 9,218 | 7,831 | 6,599 | 5,510 |
| % | 41.44 | 40.62 | 38.95 | 36.81 | 34.13 | 30.66 |
| 印尼(人) | 2,155 | 1,827 | 1,619 | 1,411 | 1,220 | 1,149 |
| % | 7.85 | 7.11 | 6.84 | 6.63 | 6.31 | 6.39 |
| 其他(人) | 3,021 | 2,808 | 2,690 | 2,816 | 2,401 | 2,395 |
| % | 11.01 | 10.93 | 11.37 | 13.24 | 12.42 | 13.32 |

資料來源：新北市政府教育局

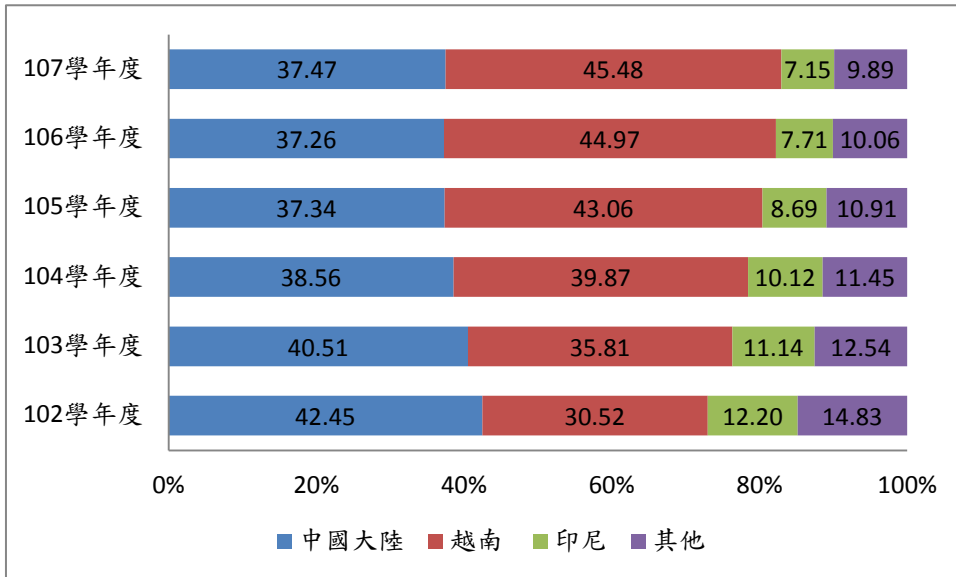


圖 3、新北市近年來新住民子女就讀國中學生人數比例-按其父或母國籍別分

資料來源：教育部統計處

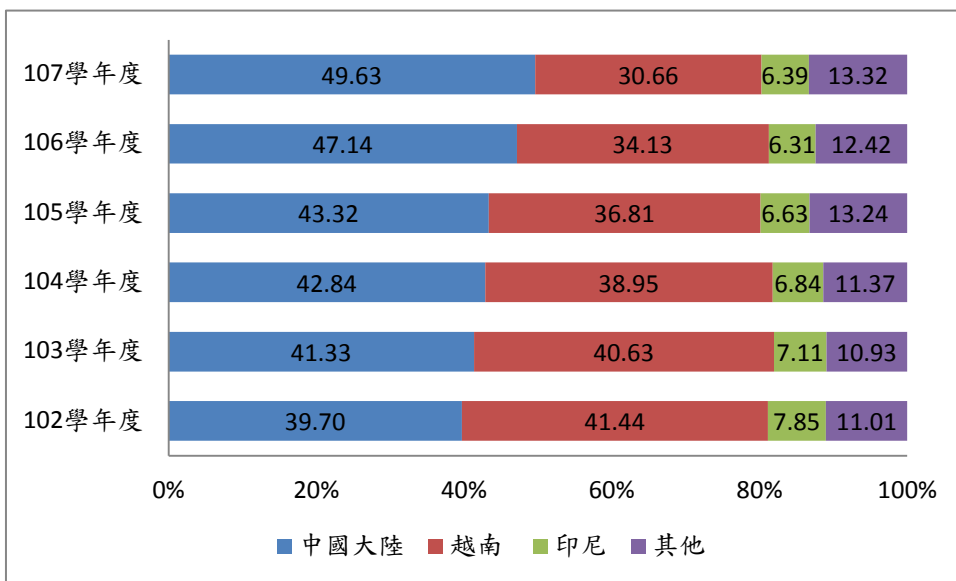


圖 4、新北市近年來新住民子女就讀國小學生人數比例-按其父或母國籍別分

資料來源：教育部統計處

四、新住民子女就讀國中小學生數及所佔比率，本市新住民學生數於六都之中位居第一，新住民子女學生所占國中小學生總數比於六都中居第二。

以六都新住民子女就讀國中小學生數觀察，本市以 28,780 人居冠，桃園市以 20,323 人居次，若依國中小新住民子女占國中小學生總數比例觀察，桃園市新住民子女所占比率 10.73% 為最高，新北市以 9.86% 居次（詳圖 5、圖 6）。

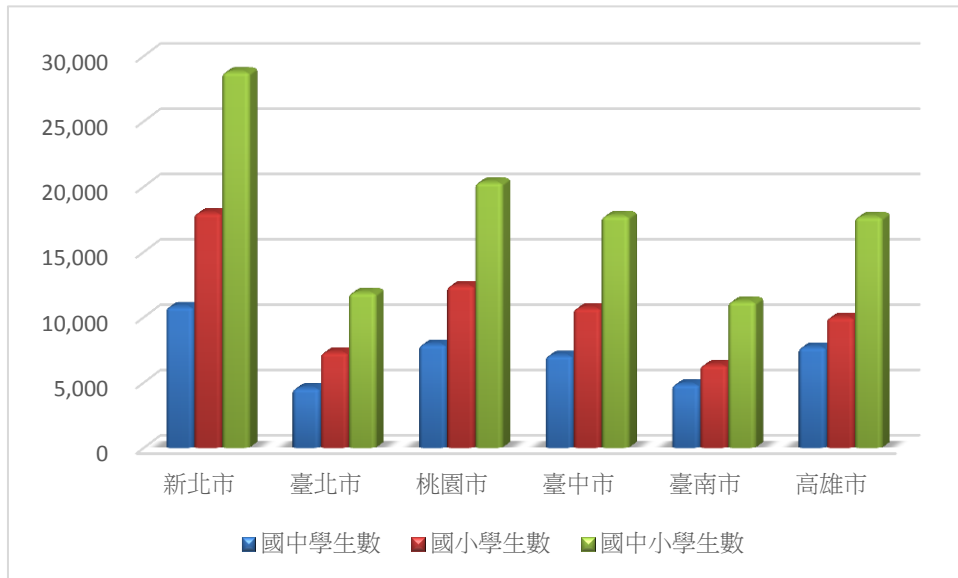


圖 5、107 學年度新住民子女就讀國中小學生數-六都比較

資料來源：教育部統計處

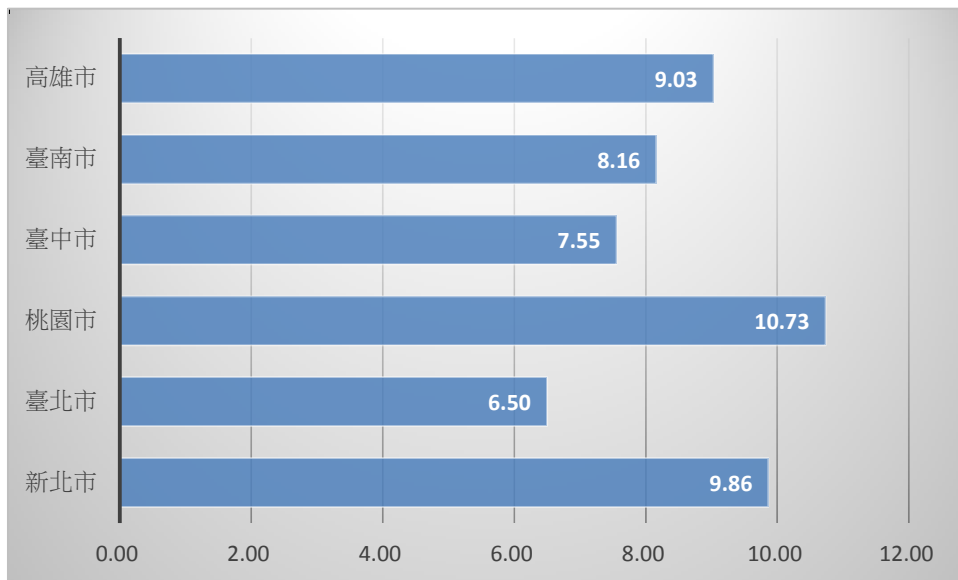


圖 6、107 學年度新住民子女就讀國中小占國中小學生總數比率-六都比較

資料來源：教育部統計處

貳、結語

- 一、近年受少子化影響，國小學生人數部分，自102學年度起逐漸減少，國中學生人數亦是逐漸減少，其中新住民子女就讀國中、小學生人數自102學年度至103學年度雖呈增加趨勢，但自104學年度起開始逐漸下降，107學年度與102學年度相較減少6,933人，減幅達19.41%。
- 二、107學年度就讀國中、小之新住民子女，男性約占5成2，女性占4成8，其性別比例與全國人口年齡性別結構接近。
- 三、以父或母之國籍而論，近8成8的國中、小新住民子女，其父或母的國籍大部分皆以中國大陸籍、印尼籍、越南籍為主，雖然越南籍比率在102學年度至103學年度有增加趨勢，但在104學年度開始，便和排名第1之中國大陸籍學生人口逐漸拉開比率。