

## 104 學年度新北市高級中等以下學校原住民學生教育概況

【提要】近年來由於少子化的影響，出生人數的下降連帶導致學生數減少，原住民學生數亦逐年減少，104 學年度新北市(以下簡稱本市)高級中等以下學校原住民學生計 9,566 人，其中高級中等學校 2,269 人(普通科 766 人、專業群科(職業科)1,046 人、綜合高中 80 人、實用技能學程 80 人、進修部 297 人)、國中 2,647 人、國小 4,650 人；各族籍人數以阿美族最多。

原住民是臺灣多元文化體系的一部分，隨著社會環境變遷、資源分配情形以及貧富差距日益懸殊，對學習困難的原住民學生而言，需要社會投注更多的關懷及照顧。長久以來，提升原住民族教育一直是各界關注的課題，本文針對本市高級中等以下學校學生數為主軸進行性別分析，期結果提供原住民族教育改革措施之參考。

### 一、原住民學生

#### (一)原住民學生所占比率逐年微幅成長

近年來隨出生人口數減少導致學生數亦逐年減少，本市高級中等以下學校學生數由 100 學年度 465,889 人降至 104 學年度 413,956 人，4 年來降幅 11.15%，原住民學生數亦由 100 學年度 9,894 人降至 104 學年度 9,566 人，4 年來降幅 3.32%，惟原住民學生占學生總數的比率自 100 學年度的 2.12% 增至 104 學年度 2.31%，呈現微幅上揚趨勢。

若依學校等級別觀察，除高中職原住民學生數增加外，國中小原住民學生數均減少，以國小原住民學生數減少最多，由 100 學年度 5,240 人減少至 104 學年度 4,650 人，減少 11.26%。(詳圖 1、表 1)

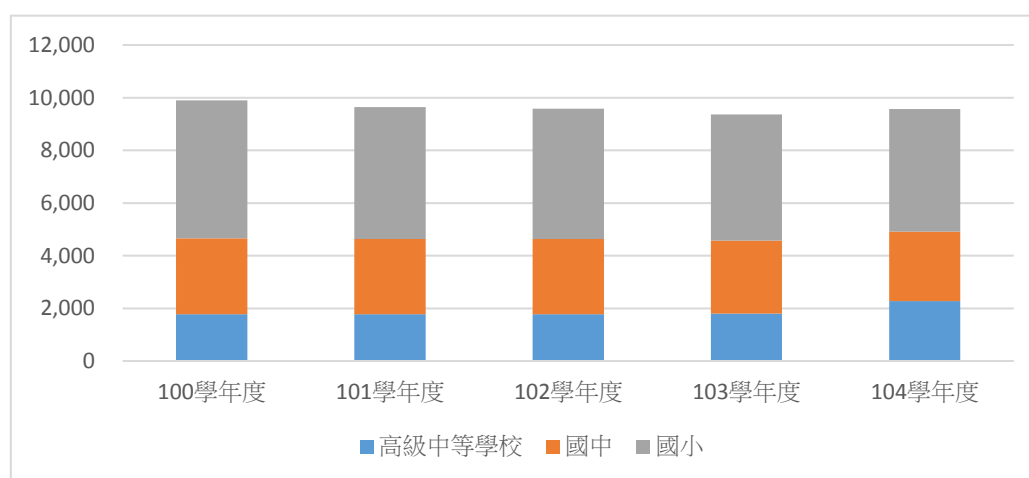


圖 1、新北市高級中等以下學校學生數

資料來源：高級中等學校公務與調查統計報表網路報送系統、國中小(含補校)定期公務統計報表網路填報作業系統

表 1、新北市高級中等以下學校學生數

單位：人、%

學年度別	總計		高級中等學校		國中		國小	
	總學生數	原住民學生數	總學生數	原住民學生數	總學生數	原住民學生數	總學生數	原住民學生數
人數								
100	465,889	9,894	91,175	1,775	136,231	2,879	238,483	5,240
101	448,936	9,647	91,498	1,777	132,204	2,855	225,234	5,015
102	434,033	9,575	90,091	1,780	130,301	2,852	213,641	4,943
103	429,940	9,367	97,119	1,795	125,520	2,780	207,301	4,792
104	413,956	9,566	95,947	2,269	116,039	2,647	201,970	4,650
比率								
100	100	2.12	100	1.95	100	2.11	100	2.20
101	100	2.15	100	1.94	100	2.16	100	2.23
102	100	2.21	100	1.98	100	2.19	100	2.31
103	100	2.18	100	1.85	100	2.21	100	2.31
104	100	2.31	100	2.36	100	2.28	100	2.30

說明：高級中等學校學生數含普通科、專業群科(職業科)、綜合高中、實用技能學程、進修(部)學校資料。

資料來源：高級中等學校公務與調查統計報表網路報送系統、國中小(含補校)定期公務統計報表網路填報作業系統

## (二)原住民男性學生人數略多於女性

104 學年度本市高級中等以下學校原住民學生之性別分布，男性計 4,923 人，占 51.46%；女性計 4,643 人，占 48.54%。(詳圖 2、表 2)

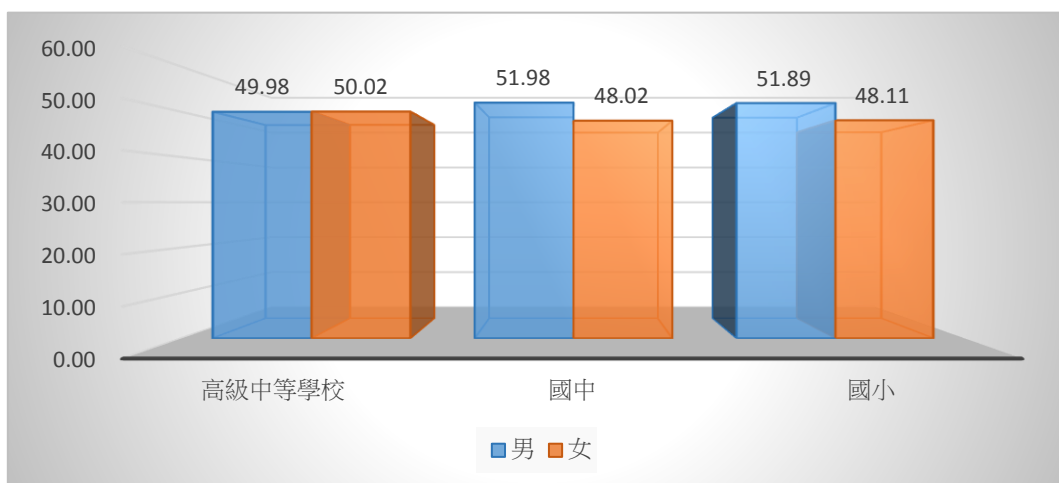


圖 2、104 學年度新北市高級中等以下學校原住民學生性別結構

資料來源：高級中等學校公務與調查統計報表網路報送系統、國中小(含補校)定期公務統計報表網路填報作業系統

表 2、新北市高級中等以下學校原住民學生數-按性別分

104 學年度				
性別	總計	高級中等學校	國中	國小
人數				
總計	9,566	2,269	2,647	4,650
男	4,923	1,134	1,376	2,413
女	4,643	1,135	1,271	2,237
比率				
總計	100.00	100.00	100.00	100.00
男	51.46	49.98	51.98	51.89
女	48.54	50.02	48.02	48.11

說明：高級中等學校學生數含普通科、專業群科(職業科)、綜合高中、實用技能學程、進修(部)學校資料。

資料來源：高級中等學校公務與調查統計報表網路報送系統、國中小(含補校)定期公務統計報表網路填報作業系統。

### (三)原住民學生以阿美族學生最多，泰雅族居次，排灣族為第三

104 學年度本市高級中等以下學校原住民學生以阿美族最多，占 57.35%，泰雅族 14.07%居次，排灣族 9.09%為第三，三者合計 80.51%。若依學校等級別觀察，本市高級中等以下學校原住民學生均以阿美族最多，泰雅族居次，排灣族為第三。(詳圖 3、表 3)

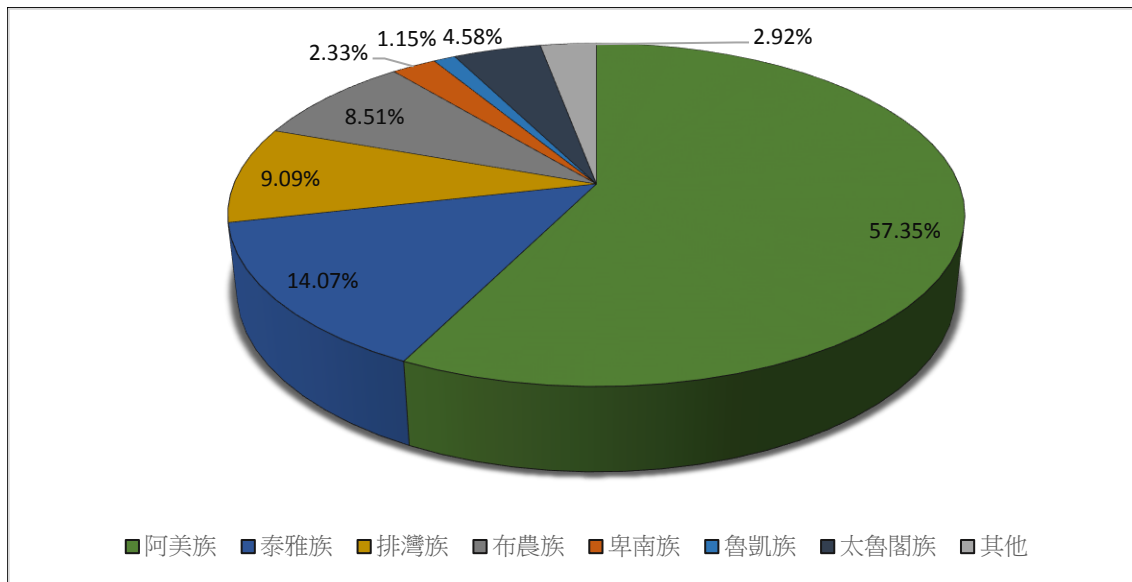


圖 3、新北市高級中等以下學校原住民學生數-按族籍別分

資料來源：高級中等學校公務與調查統計報表網路報送系統、國中小(含補校)定期公務統計報表網路填報作業系統。

表 3、新北市高級中等以下學校原住民學生數-按族籍別分

104 學年度

單位：人、%

族籍別	總計		高級中等學校		國民中學		國民小學	
	人數	百分比	人數	百分比	人數	百分比	人數	百分比
總計	9566	100.00	2269	100.00	2647	100.00	4650	100.00
阿美族	5486	57.35	1322	58.26	1479	55.87	2685	57.74
泰雅族	1346	14.07	328	14.46	387	14.62	631	13.57
排灣族	870	9.09	210	9.26	246	9.29	414	8.90
布農族	814	8.51	170	7.49	243	9.18	401	8.62
卑南族	223	2.33	46	2.03	58	2.19	119	2.56
鄒(曹)族	34	0.36	9	0.40	10	0.38	15	0.32
魯凱族	110	1.15	29	1.28	30	1.13	51	1.10
賽夏族	95	0.99	28	1.23	28	1.06	39	0.84
雅美族	53	0.55	10	0.44	19	0.72	24	0.52
邵族	4	0.04	0	0.00	1	0.04	3	0.06
噶瑪蘭族	37	0.39	12	0.53	10	0.38	15	0.32
太魯閣族	438	4.58	82	3.61	121	4.57	235	5.05
撒奇萊雅族	6	0.06	2	0.09	3	0.11	1	0.02
賽德克族	44	0.46	19	0.84	10	0.38	15	0.32
拉阿魯哇族	1	0.01	0	0.00	0	0.00	1	0.02
卡那卡那富族	0	0.00	0	0.00	0	0.00	0	0.00
其他	5	0.05	2	0.09	2	0.08	1	0.02

說明：高級中等學校學生數含普通科、專業群科(職業科)、綜合高中、實用技能學程、進修(部)學校資料。

資料來源：高級中等學校公務與調查統計報表網路報送系統、國中小(含補校)定期公務統計報表網路填報作業系統。

#### (四)本市原住民學生數居全國第三，其中以新店區最多，另烏來區原住民學生數該區比例達 56.41%。

104 學年度各縣市原住民學生數以桃園市 16,016 人最多(占 13.49%)，其次為花蓮縣 15,891 人(占 13.39%)居次，本市以 11,952 人(占 10.07%)居第三位。(詳表 4、圖 4)

以本市地區別觀察，104 學年度高級中等以下學校原住民學生數以新店區最多，計 1,140 人(占 11.92%)，樹林區 1,096 人(占 11.46%)次之，新莊區 898 人(占 9.39%)居第三位。(詳表 5)

若依各地區原住民學生占各地區學生總數比率觀察，以烏來區 56.41%最高，其他地區原住民學生占各地區學生總數均不超過 6%。(詳表 5)

表 4、原住民學生數-按學校所在縣市別分

104 學年度

單位：人、百分比

縣市別	合計	國中小	高級中等學校	大專院校	各縣市原住民學生占原住民學生總數比例
總計	118,717	68,545	24,198	25,974	100.00
臺灣地區	118,503	68,421	24,168	25,914	99.82
新北市	11,952	7,297	2,269	2,386	10.07
臺北市	7,944	1,802	1,641	4,501	6.69
桃園市	16,016	10,293	3,528	2,195	13.49
臺中市	9,402	5,051	2,007	2,344	7.92
臺南市	3,464	1,108	487	1,869	2.92
高雄市	9,323	4,625	1,804	2,894	7.85
宜蘭縣	3,793	2,486	656	651	3.19
新竹縣	3,926	2,991	584	351	3.31
苗栗縣	2,527	1,555	462	510	2.13
彰化縣	1,509	826	245	438	1.27
南投縣	4,720	3,698	790	232	3.98
雲林縣	1,188	447	162	579	1.00
嘉義縣	1,090	590	105	395	0.92
屏東縣	10,465	6,156	1,941	2,368	8.82
臺東縣	10,777	7,762	2,467	548	9.08
花蓮縣	15,891	9,701	3,790	2,400	13.39
澎湖縣	90	33	19	38	0.08
基隆市	1,775	1,147	324	304	1.50
新竹市	1,723	630	518	575	1.45
嘉義市	928	223	369	336	0.78
金馬地區	214	124	30	60	0.18
金門縣	187	107	20	60	0.16
連江縣	27	17	10	0	0.02

資料來源：教育部統計處

表 5、新北市高級中等以下學校原住民學生數-按地區分

104 學年度

單位：人、百分比

地區別	全體學生數	原住民學生				各地區原住民學生占	各地區原住民學生占
		合計	高級中等學校	國民中學	國民小學	原住民學生總數比率	各區學生總數比率
總計	413,956	9,566	2,269	2,647	4,650	100.00	2.31
板橋區	57,045	789	171	237	381	8.25	1.38
三重區	44,283	590	248	151	191	6.17	1.33
永和區	31,112	243	93	45	105	2.54	0.78
中和區	32,001	360	63	105	192	3.76	1.12
新莊區	42,259	898	64	300	534	9.39	2.12
新店區	38,193	1,140	610	190	340	11.92	2.98
土城區	23,587	575	128	133	314	6.01	2.44
蘆洲區	20,455	295	22	100	173	3.08	1.44
汐止區	13,683	607	76	210	321	6.35	4.44
樹林區	19,814	1,096	262	297	537	11.46	5.53
鶯歌區	10,211	516	72	168	276	5.39	5.05
三峽區	14,195	476	49	168	259	4.98	3.35
淡水區	17,357	341	98	100	143	3.56	1.96
瑞芳區	5,798	193	53	52	88	2.02	3.33
五股區	5,734	233	0	63	170	2.44	4.06
泰山區	9,797	268	59	66	143	2.80	2.74
林口區	14,389	477	115	129	233	4.99	3.32
深坑區	1,699	24	0	12	12	0.25	1.41
石碇區	981	7	6	0	1	0.07	0.71
坪林區	252	3	0	2	1	0.03	1.19
三芝區	1,871	40	0	11	29	0.42	2.14
石門區	331	0	0	0	0	0.00	0.00
八里區	3,836	125	2	36	87	1.31	3.26
平溪區	171	0	0	0	0	0.00	0.00
雙溪區	900	10	4	1	5	0.10	1.11
貢寮區	499	7	0	4	3	0.07	1.40
金山區	2,070	65	56	3	6	0.68	3.14
萬里區	1,160	34	18	4	12	0.36	2.93
烏來區	273	154	0	60	94	1.61	56.41

說明：高級中等學校學生數含普通科、專業群科(職業科)、綜合高中、實用技能學程、進修(部)學校資料。

資料來源：高級中等學校公務與調查統計報表網路報送系統、國中小(含補校)定期公務統計報表網路填報作業系統。

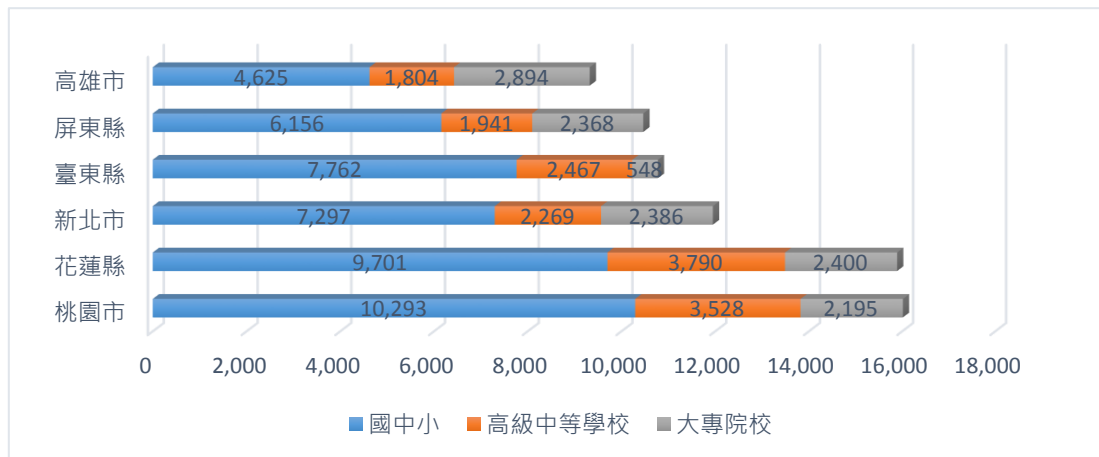


圖 4、原住民學生數-前六大縣市  
104 學年度

資料來源：教育部統計處

## 二、原住民教師

104 學年度本市高級中等以下學校原住民教師數為 192 人，占全體教師數 0.67%。以學校等級別觀察，任教於高級中等學校之原住民教師計 42 人，其中女性所占比率為 52.38%；任教於國中計 45 人，其中女性所占比率為 53.33%；任教於國小計 105 人，其中女性所占比率為 60.95%。(詳表 6)

表 6、新北市高級中等以下學校原住民教師人數  
104 學年度

單位：人、%

學校類別	全體教師數	原住民教師人數				
		合計	男性	女性	占全體教師數比率	女性所占比率
總計	28,490	192	82	110	0.67	57.29
高級中等學校	7,440	42	20	22	0.56	52.38
國中	6,531	45	21	24	0.69	53.33
國小	14,519	105	41	64	0.72	60.95

資料來源：高級中等學校公務與調查統計報表網路報送系統、國中小(含補校)定期公務統計報表網路填報作業系統。

### 三、結語

- (一)近年來各級學校原住民學生人數除高中職外均逐年下降；各級學校原住民女性學生僅高中職部分較男性學生多，其餘均較男性學生少。
- (二)各級教育原住民學生人數皆以阿美族最多，泰雅族居次，排灣族為第三；行政區別方面，原住民學生人數以新店區、樹林區及新莊區最多。
- (三)縣市別方面，原住民學生人數以桃園市最多，花蓮縣居次，新北市為第三。
- (四)原住民女性教師約占全體原住民教師 57.29%，各級學校女性原住民教師比例均高於男性。