

新北市國中小學生輟學概況分析

《摘要》新北市國中小學生輟學人數逐漸減少，輟學生人數由 104 學年度 909 人下降至 108 學年度 752 人，下降比例為 22.35%；其中國小輟學以家庭因素為最多，其次為個人因素。國中則以個人為主要輟學因素。

教育發展是衡量國家競爭力的主要指標之一，國家越進步，人民接受教育的需求愈高，教育亦愈趨普及；教育是引導向善的歷程，從有教無類、因材施教，到人盡其才，是一條漫長的人才培育道路。教育亦為奠定社會發展的基石，國中小教育更是引領學童與社會接軌的重要環節。根據統計，自我國實行國民教育以來，國中小學生之在學率已大幅提高，將近百分之百，而為數不多的中輟學生，其受教權益絕不容忽視。

市府及所轄學校除執行輟學生通報作業之餘，亦定期進行家庭訪問或電話訪問，並查詢學生戶籍異動及出入境紀錄，層層把關以降低輟學率；另針對弱勢家庭，市府則推動弱勢學生餐點補助計畫，與超商共同成立「幸福保衛站」，提供學童急難之餐點服務，期減緩弱勢家庭經濟負擔，推動至今（110 年 7 月）累計受惠人次達 3 萬 6,814 人次，超商人員亦會將有需求之學童通報予社福單位，由市府提供後續關懷與扶助。

新北市(以下簡稱本市)國中小學生輟學情形近幾年來已趨於穩定並逐年下降，108 學年度國小輟學生有 6 成 9 是因家庭因素影響導致中輟，國中則近 5 成 2 為個人因素，可見家庭因素及個人因素對於中輟原因均佔有相當高之比例。另輟學生中有近 6 成為單親家庭或失親。本市輟學情形不斷改善，但國中小輟學率(0.255%)仍高於全國與其他五都，由於國中階段同儕影響力遠多於家庭，且行為較容易有所偏差，所需之輔導資源相對較國小多，為此，本府首創高關懷青少年通報中心，協助學校進行個案輔導，有效輔導並解決藥物濫用、暴力行為、霸凌、疑似違法與性平事件，降低產生輟學之誘因，並建立輟學生復學及安置機制，定期追蹤守護學生，期達到零輟學之目標。

一、受到少子化的影響，104 學年度至 108 學年度本市國中小學生數減少 24,069 人，輟學率從 104 學年度至 108 學年度下降 3%。

隨著少子化的影響，本市國中小整體學生數從 104 學年度 31 萬 5,925 人至 108 學年度 29 萬 1,856 人逐年下降，降低 7.62%，輟學生數從 104 學年度 909 人(國小 79 人、國中 830 人)下降至 108 學年度 752 人(國小 67 人、國中 685 人)，下降 17.27%；輟學率由 104 學年度 0.288%下降至 108 學年度 0.258%，降幅 3%。

在國小方面，104 學年度整體學生數為 20 萬 1,027 人降至 108 學年度 19 萬 8,487 人，下降 1.26%，輟學生由 104 學年度 79 人減少至 108 學年度 67 人，下降 15.19%；在國中方面，104 學年度的學生數為 11 萬 4,898 人至 108 學年度減少為 9 萬 3,369 人，下降 18.74%，輟學生人數 104 學年度為 830 人，自 105 學年度大幅降至 684 人之後，近 4 年人數無太大變化。

輟學率自 104 學年度 0.288%下降至 108 學年度 0.258%，整體輟學率下降 0.03%。然國中小分別觀之，近 5 學年度輟學率變化則未有整體下降之趨勢：國小部分以 105 學年度(0.046%)為最高，自 106 學年度(0.039%)起則逐年遞減，至 108 學年度達 0.034%，共計下降 0.005%；國中則以 108 學年度輟學率為最高(0.734%)，比 104 學年度(0.722%)增加 0.012%，比 107 學年度(0.697%)增加 0.037%。如表 1 所示。

表 1、新北市輟學生人數及所佔比例

單位：人、百分比

項目別		104 學年度	105 學年度	106 學年度	107 學年度	108 學年度
總計	學生總數	315,925	299,717	291,982	292,234	291,856
	輟學生數	909	773	770	754	752
	輟學率	0.288	0.258	0.264	0.258	0.767
國民小學	學生總數	201,027	193,663	191,290	194,705	198,487
	輟學生數	79	89	78	74	67
	輟學率	0.039	0.046	0.041	0.038	0.034
國民中學	學生總數	114,898	106,054	100,692	97,529	93,369
	輟學生數	830	684	692	680	685
	輟學率	0.722	0.645	0.687	0.697	0.734

資料來源：教育部國民及學前教育署

二、近年本市輟學生之性別比例，男、女性比例約為1:0.79。

近年來本市輟學生之性別概況，104學年度男性輟學生人數505人，佔全體輟學生的55.56%；女性人數為404人，佔全體人數的44.44%，至108學年度男性輟學生人數418人，佔全體輟學生的56.26%；女性人數為325人，佔全體人數的43.74%，近五學年整體性別比例中，男性比例有明顯上升的趨勢，女性比例則下降，此狀況於國小更明顯，108學年度男性比例為56.26%，女性為43.74%，相較104學年度，男性比例提升0.7%，如表2及圖1所示。

表2、新北市近五學年輟學生性別概況

單位：人、百分比

學年度	總計					國民小學			國民中學		
	總計	男	百分比	女	百分比	計	男	女	計	男	女
104	909	505	55.56	404	44.44	79	47	32	830	458	372
105	773	430	55.63	343	44.37	89	55	34	684	375	309
106	770	426	55.32	344	44.68	78	50	28	692	376	316
107	754	425	56.37	329	43.63	74	49	25	680	376	304
108	743	418	56.26	325	43.74	58	34	24	685	384	301

資料來源：教育部國民及學前教育署

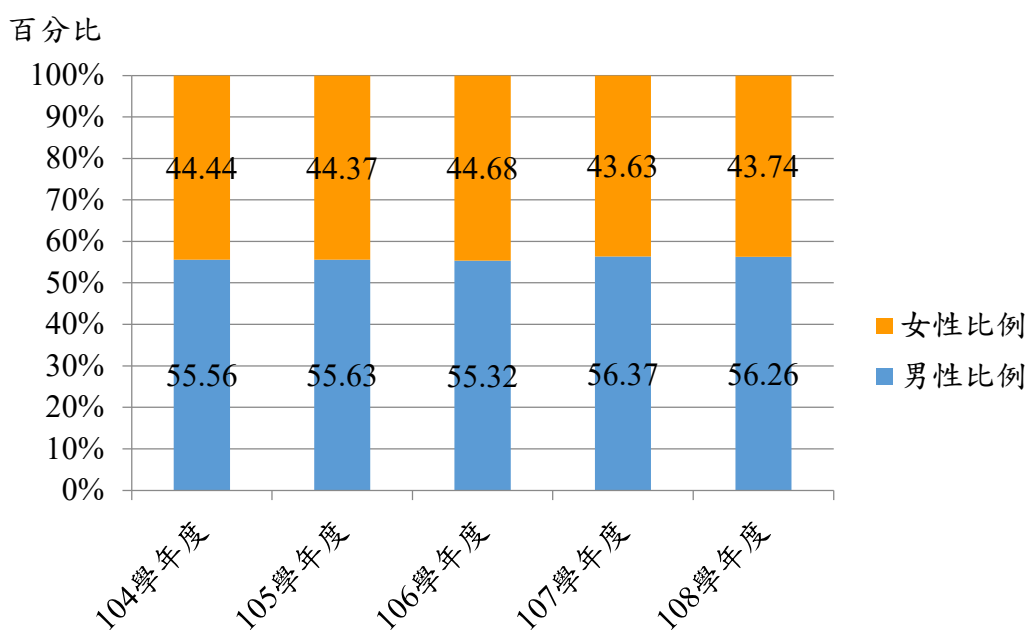


圖1、新北市近五學年輟學生性別比例圖

資料來源：教育部國民及學前教育署

三、本市108學年度國小輟學生輟學原因以家庭因素為主，佔6成9，國中輟學生以個人因素為主，佔5成以上。

近五學年家庭為國小學生中輟的最主要因素，由104學年度開始，家庭因素導致輟學的學生比例不斷上升，至107學年度已達81.08%。惟108學年度家庭因素自81.08%降至68.97%，個人因素則由14.86%提高至20.69%。如表3及圖2所示。

表3、國小輟學生輟學原因

單位：人、百分比

項目別		104 學年度	105 學年度	106 學年度	107 學年度	108 學年度
總計		79	89	78	74	58
個人	輟學生數	25	26	19	11	12
	百分比	31.65	29.21	24.36	14.86	20.69
家庭	輟學生數	47	56	56	60	40
	百分比	59.49	62.92	71.79	81.08	68.97
學校	輟學生數	0	2	1	1	2
	百分比	0.00	2.25	1.28	1.35	3.45
社會	輟學生數	2	1	0	2	2
	百分比	2.53	1.12	0.00	2.70	3.45
其他	輟學生數	5	4	2	0	2
	百分比	6.33	4.49	2.56	--	3.45

資料來源：教育部國民及學前教育署

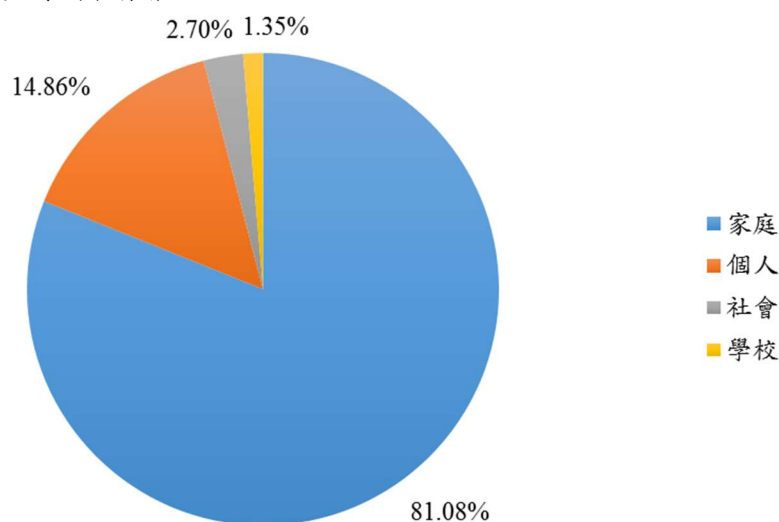


圖2、國小輟學生輟學原因比例圖

資料來源：教育部國民及學前教育署

國中輟學生輟學原因以個人因素為主要原因，108學年度因個人因素輟學佔所有輟學人數51.97%，尤其105學年度個人因素達56.73%。另家庭因素、學校因素及社會因素共佔45.99%，也是相當重要之原因，可見國中輟學原因相較國小較為多元及複雜，如表4及圖3所示。

表4、國中輟學生輟學原因

單位：人、百分比

項目別		104 學年度	105 學年度	106 學年度	107 學年度	108 學年度
總計		830	684	692	680	685
個人	輟學生數	420	388	360	336	356
	百分比	50.60	56.73	52.02	49.41	51.97
家庭	輟學生數	137	95	117	107	95
	百分比	16.51	13.89	16.91	15.74	13.87
學校	輟學生數	146	124	125	127	118
	百分比	17.59	18.13	18.06	18.68	17.23
社會	輟學生數	108	68	79	94	102
	百分比	13.01	9.94	11.42	13.82	14.89
其他	輟學生數	19	9	11	16	14
	百分比	2.29	1.32	1.59	2.35	2.04

資料來源：教育部國民及學前教育署

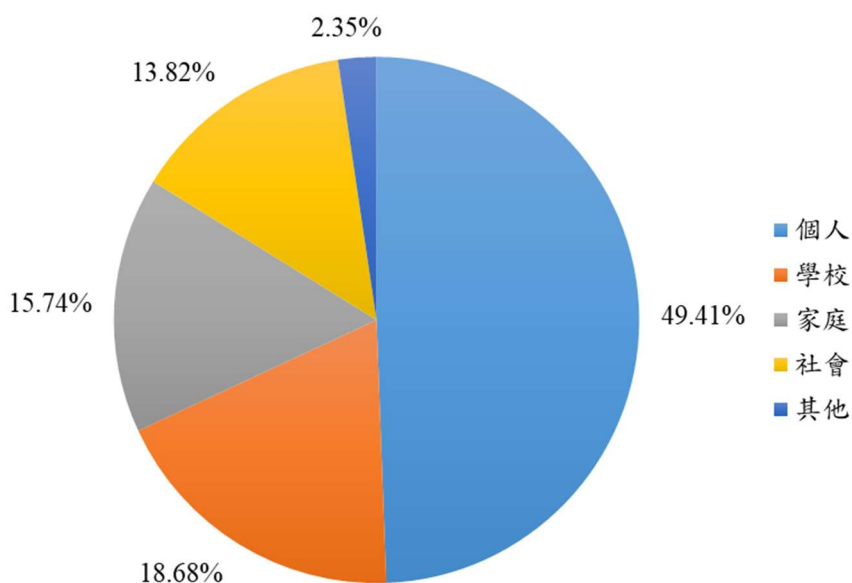


圖3、國中輟學生輟學原因比例圖

資料來源：教育部國民及學前教育署

四、108學年度國中小輟學生之家庭類型以單親家庭最多佔58.1%；身為原住民、新移民子女及隔代教養者佔30.36%。

108學年度全國國中小輟學生家庭類型以單親家庭比例最高，為60.16%，較上學年度下降5.12%，次之為雙親家庭為37.54%，較上學年度減少5.43%；在本市國中中輟生方面，身為原住民者為6.86%，父(母)為新移民者為14.45%，隔代教養者為9.05%，三者共30.36%，較上學年度下降1.25%，如表5所示。

表5、新北市國中小輟學家庭狀況及類型

學年度	學校類別	家庭類型			家庭狀況		
		雙親	單親	失親	原住民	父(母)為新移民	隔代教養
106	全國總計	40.65	58.31	1.04	8.70	13.25	9.74
	國小	42.31	56.41	1.28	14.10	16.67	7.69
	國中	40.46	58.53	1.01	8.09	12.86	9.97
107	全國總計	42.97	55.04	1.99	8.75	13.66	8.62
	國小	48.65	51.35	--	12.16	8.11	5.41
	國中	42.35	55.44	2.21	8.38	14.26	8.97
108	全國總計	37.54	60.16	2.3	15.18	13.43	10.58
	國小	37.93	62.07	0	15.52	13.79	10.34
	國中	39.56	58.1	2.34	6.86	14.45	9.05

資料來源：教育部國民及學前教育署

五、本市108學年度國中小輟學生數於六都位居第一位，輟學率及復學率亦居第一位。

108學年度六都輟學生數比較，本市輟學生為743人居第一位，桃園市以436人居二位，臺中市以247人居第三位，如圖4所示；若考量學生總數，輟學生數佔學生總數之比例如圖5所示，本市0.255%最高，其次為桃園市0.231%及高雄市0.158%。

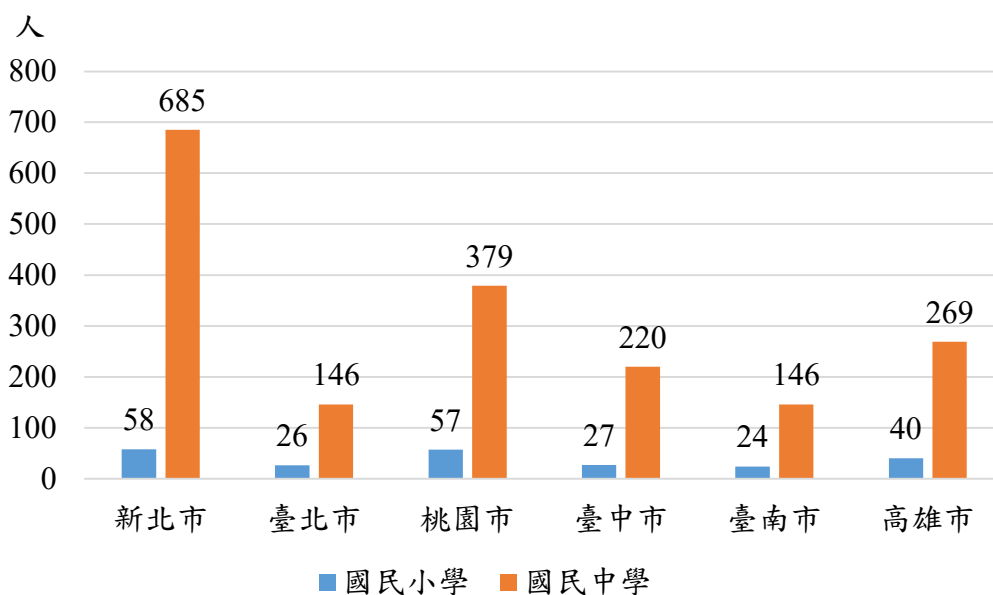


圖4、108學年度六都輟學生數

資料來源：教育部國民及學前教育署

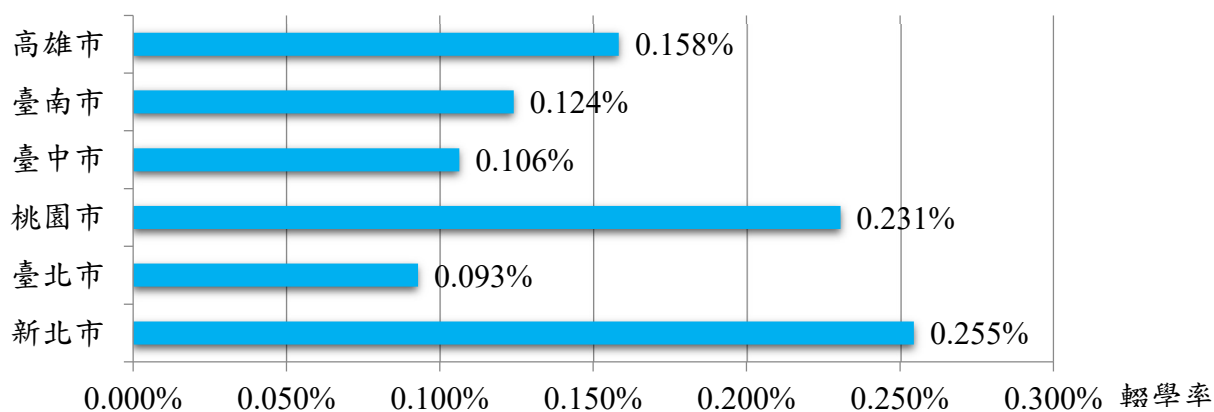


圖5、108學年度六都輟學生數佔國中小學生總數比例

資料來源：教育部國民及學前教育署

108學年度輟學生總復學率以本市84.42%最高，次之為臺中市82.24%，再次之為高雄市80.30%；在該學年度復學方面，以本市為最高(83.71%)，高雄市、臺南市、臺中市復學率均約78%左右；非該學年度復學情形方面，高雄市、桃園市及台中市均為95%以上，本市為88.89%，為六都中最低，此部分仍有改善空間。

表6、108學年度六都國中小輟學學生復學率

單位：人、百分比

縣市別	輟學生數		復學人數		復學率		
	該學年度	非該學年	該學年度	非該學年	總復學率	該學年度	非該學年
新北市	743	117	622	104	84.42	83.71	88.89
臺北市	172	27	133	25	79.40	77.33	92.59
桃園市	436	87	317	83	76.48	72.71	95.40
臺中市	247	57	195	55	82.24	78.95	96.49
臺南市	170	21	133	19	79.58	78.24	90.48
高雄市	309	26	244	25	80.30	78.96	96.15

資料來源：教育部國民及學前教育署

復學率：國中、小復學人數/國中、小輟學學生數*100%

綜上所述，本市108學年度輟學情形，輟學生數為近五學年最低，國小輟學率亦為最低，國中輟學率則為第三低；輟學生之性別比例，男、女性比例約為1:0.79，其中男性佔全體輟學生56.26%，女性佔43.74%；國小輟學生輟學原因以家庭因素為主，佔68.97%，國中輟學生以個人因素為主，佔51.97%；輟學生家庭類型方面，以單親家庭最多，國小佔62.07%，國中佔58.1%；身為原住民、新移民子女及隔代教養者佔3成至4成；於六都比較，本市輟學生數於六都位居第一位，輟學率及復學率亦居第一位。