

## 新北市 109 學年度高級中等以下學校原住民學生教育概況

《提要》109 學年度新北市高級中等以下學校原住民學生共 8,960 人，其中國小 4,805 人，國中 2,284 人，高級中等學校 1,871 人，各族籍人數以阿美族最多(5,220 人)。

多元文化是我國的一大特色，蘊含不同族群文化，原住民族共 16 族，分布在不同縣市中，共 55 個原鄉，其中之一位於新北市（以下簡稱本市）烏來區。長久以來，提升原住民族教育是各界關注的課題，近年由於少子化影響，學生數逐年下降，原住民學生數亦減少，本文探討新北市高級中等以下學校原住民學生概況，其結果提供原住民族教育改革措施之參考。

一、本市原住民學生數居全國第四位（8,960 人），以新店區 1,074 人最多，烏來區原住民學生比例達 48.87%。

109 學年度各縣市原住民學生數前五大縣市以桃園市 13,219 人（15.27%）最多，其次為花蓮縣 11,598 人（13.40%）居第二位，臺東縣 8,966 人（10.36%）居第三位，本市以 8,960 人（10.35%）居第四位，屏東縣 7,604（8.78%）居第五位，其中本市國小原住民學生數 4,805 人，居縣市排行第三位，國中 2,284 人及高級中等學校 1,871 人，各居第四位，如表 1 所示。

本市行政區中 109 學年度原住民學生數以新店區 1,074 人(11.99%)為最多，次之為樹林區 1,008 人(11.25%)，板橋區 765 人(8.54%)，新莊區 762 人(8.50%)，及汐止區 537 人(5.99%)；本市烏來區屬於原鄉，係以原住民學生佔各區學生總數中比例最高的區域（48.87%），其他行政區原住民學生佔各區學生總數比率均不超過 6%，如表 2 所示。

表 1、109 學年度高級中等以下學校原住民學生數-按縣市別分

單位：人、百分比

縣市別	合計		國民小學	國民中學	高級中等學校
	學生數	百分比(%)			
總計	86,570	100	4,805	2,284	1,871
新北市	8,960	10.35	1,257	736	1,276
臺北市	3,269	3.78	6,731	3,415	3,073
桃園市	13,219	15.27	3,371	1,679	1,751
臺中市	6,801	7.86	848	370	432
臺南市	1,650	1.91	3,039	1,533	1,755
高雄市	6,327	7.31	1,619	810	621
宜蘭縣	3,050	3.52	1,899	946	575
新竹縣	3,420	3.95	1,003	461	443
苗栗縣	1,907	2.20	541	291	291
彰化縣	1,123	1.30	2,365	1,172	730
南投縣	4,267	4.93	287	181	166
雲林縣	634	0.73	410	179	67
嘉義縣	656	0.76	3,908	1,980	1,716
屏東縣	7,604	8.78	4,364	2,478	2,124
臺東縣	8,966	10.36	5,537	2,988	3,073
花蓮縣	11,598	13.40	41	5	9
澎湖縣	55	0.06	712	366	270
基隆市	1,348	1.56	477	250	423
新竹市	1,150	1.33	106	95	237
嘉義市	438	0.51	54	34	20
金門縣	108	0.12	11	4	5
連江縣	20	0.02	1,257	736	1,276

資料來源：教育部全球資訊網

表 2、109 學年度新北市高級中等以下學校原住民學生數-按行政區分

單位：人、百分比

行政區	全體學生數	原住民學生				各區原住民學生佔原住民學生總數比率	各區原住民學生佔學生總數比率
		總計	高級中等學校	國民中學	國民小學		
總計	365,267	8,960	1,871	2,284	4,805	100.00	2.45
板橋區	52,414	765	139	223	403	8.54	1.46
三重區	35,805	532	182	124	226	5.94	1.49
永和區	26,195	255	69	61	125	2.85	0.97
中和區	28,987	391	53	82	256	4.36	1.35
新莊區	39,041	762	52	221	489	8.50	1.95
新店區	30,175	1,074	545	160	369	11.99	3.56
土城區	21,384	532	84	129	319	5.94	2.49
蘆洲區	17,709	301	18	118	165	3.36	1.70
汐止區	12,550	537	106	135	296	5.99	4.28
樹林區	17,017	1,008	225	248	535	11.25	5.92
鶯歌區	8,797	469	60	154	255	5.23	5.33
三峽區	13,569	523	48	187	288	5.84	3.85
淡水區	16,157	348	67	80	201	3.88	2.15
瑞芳區	4,608	163	35	43	85	1.82	3.54
五股區	5,171	213	-	47	166	2.38	4.12
泰山區	8,718	243	62	59	122	2.71	2.79
林口區	16,295	433	61	112	260	4.83	2.66
深坑區	1,196	20	-	4	16	0.22	1.67
石碇區	752	5	2	-	3	0.06	0.66
坪林區	203	1	-	1	-	0.01	0.49
三芝區	1,322	42	-	15	27	0.47	3.18
石門區	245	0	-	-	-	0.00	0.00
八里區	3,548	124	1	36	87	1.38	3.49
平溪區	116	2	-	1	1	0.02	1.72
雙溪區	637	14	4	4	6	0.16	2.20
貢寮區	262	6	-	2	4	0.07	2.29
金山區	1,539	62	51	4	7	0.69	4.03
萬里區	634	27	7	3	17	0.30	4.26
烏來區	221	108	-	31	77	1.21	48.87

資料來源：新北市政府教育局

二、原住民學生所佔比率逐年微幅成長，高級中等學校原住民學生數減少 18.23%。

近年來隨出生人口數下降，學生數逐年減少，本市高級中等以下學校學生數由 105 學年度 396,237 人降至 109 學年度 365,267 人，5 年來降幅 7.82%，原住民學生數亦由 105 學年度 9,343 人降至 109 學年度 8,960 人，5 年來降幅 4.10%，惟原住民學生佔學生總數的比率自 105 學年度的 2.36% 增至 109 學年度 2.45%，呈現微幅上升趨勢，如表 3 所示。

依學校等級別，國小原住民學生數有略微上升，從 105 學年 4,600 人上升至 109 學年 4,805 人，國中及高級中等學校原住民學生數均下降，109 學年與 105 學年相比，國中減少 171 人，高級中等學校減少 417 人，減少幅度以高級中等學校原住民學生數減少 18.23% 最高，次之國中減少 6.97%，如圖 1 所示。

表 3、近 5 學年新北市高級中等以下學校學生數

單位：人、百分比

項目別		學年度					
		105	106	107	108	109	
總計	總學生數	396,237	383,090	375,734	374,046	365,267	
	原住民	學生數	9,343	9,135	9,041	8,930	8,960
		百分比	2.36	2.38	2.41	2.39	2.45
國民小學	總學生數	195,706	192,321	195,862	198,582	199,521	
	原住民	學生數	4,600	4,576	4,606	4,706	4,805
		百分比	2.35	2.38	2.35	2.37	2.41
國民中學	總學生數	106,199	100,608	95,923	93,426	92,271	
	原住民	學生數	2,455	2,296	2,261	2,295	2,284
		百分比	2.31	2.28	2.36	2.46	2.48
高級中等學校	總學生數	94,332	90,161	83,949	77,249	73,475	
	原住民	學生數	2,288	2,263	2,174	1,929	1,871
		百分比	2.43	2.51	2.59	2.50	2.55

資料來源：新北市政府教育局

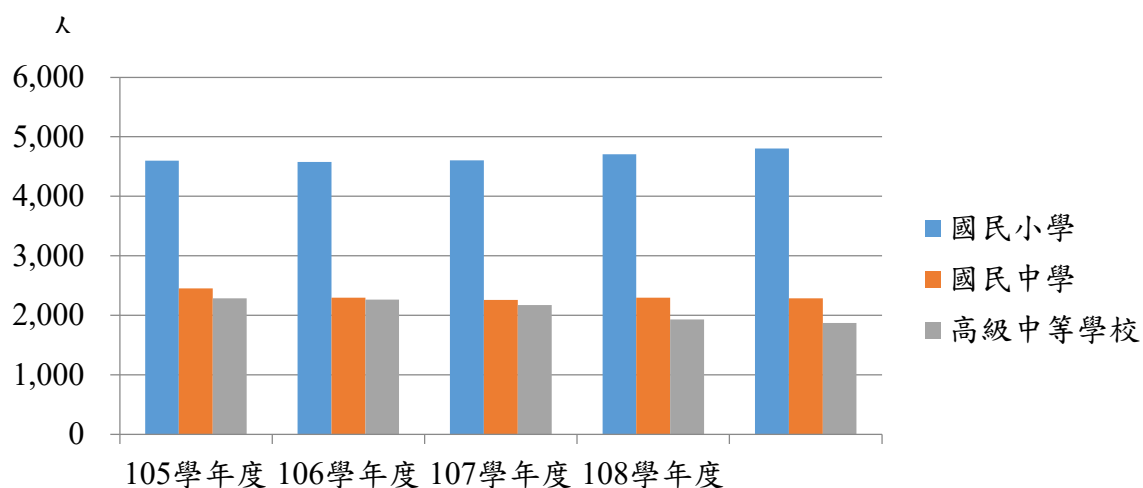


圖 1、新北市高級中等以下學校原住民學生數

資料來源：新北市政府教育局

### 三、原住民男性學生數與女性學生數比例接近一比一

109 學年度本市高級中等以下學校原住民學生之性別分布如表 4，男性學生數共 4,552 人（50.97%），女性共 4,408 人（49.36%）；國小男性學生數 2,442 人（51.89%）在高級中等以下學校中比率偏高，國中男女比例約為 1:0.96，高級中等學校約為 1:0.98，接近一比一，由圖 2 所示。

表 4、109 學年度新北市高級中等以下學校原住民學生數-按性別分

單位：人、百分比

性別	總計	國民小學		國民中學		高級中等學校	
		學生數	百分比	學生數	百分比	學生數	百分比
總計	8,930	4,706	100.00	2,295	100.00	1,929	100.00
男	4,552	2,442	51.89	1,166	50.81	944	48.94
女	4,408	2,363	50.21	1,118	48.71	927	48.06

資料來源：新北市政府教育局

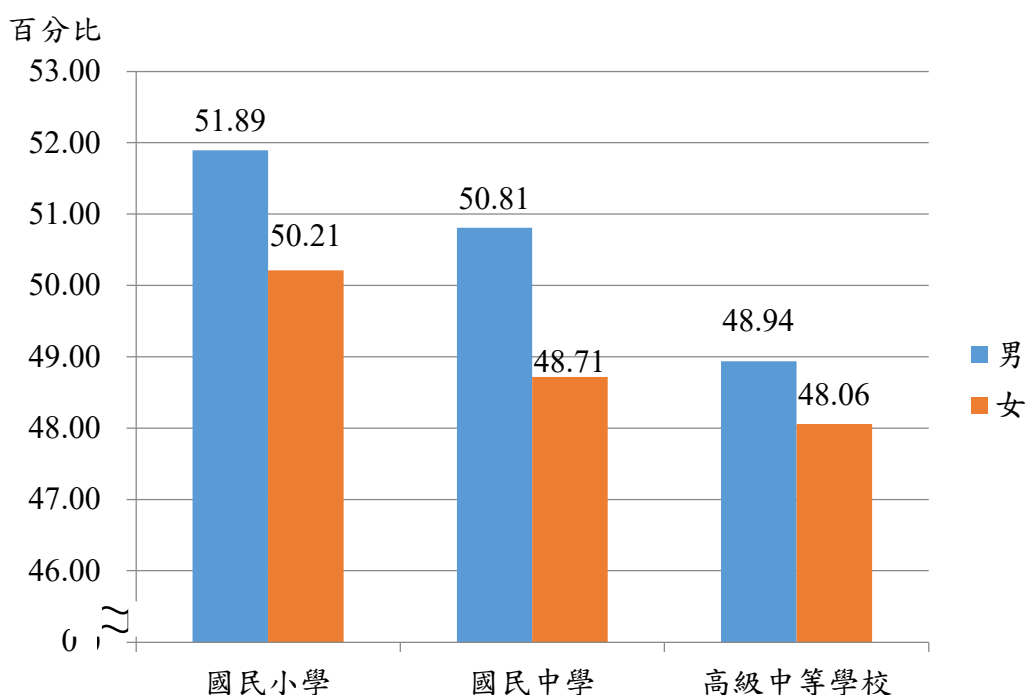


圖 2、109 學年度新北市高級中等以下學校原住民學生性別結構

資料來源：新北市政府教育局

#### 四、阿美族學生 58.27% 最多，泰雅族 13.96% 居次，排灣族 8.45% 居第三位

109 學年度本市高級中等以下學校原住民學生以阿美族共 5,220 人最多，佔 58.27%，泰雅族 1,251 人（13.96%）居次，排灣族 757 人（8.45%）居第三位，三大族群合計 80.68%，如圖 3 所示。

依學校等級別，相較全體原住民學生數族群分布狀況，國小阿美族學生 59.77% 高於全體原住民學生 1.5%，泰雅族學生 12.90% 低於全體原住民學生 1.06%；國中阿美族學生 57.53% 低於全體原住民學生 0.74%；高級中等學校阿美族學生 55.29% 低於全體原住民學生 2.98%，泰雅族學生 16.63% 高於全體原住民學生 2.67%，如表 5 所示。

表 5、109 學年度新北市高級中等以下學校原住民學生數-按族籍別分

單位：人、百分比

族籍別	總計		國民小學		國民中學		高級中等學校	
	學生數	百分比	學生數	百分比	學生數	百分比	學生數	百分比
總計	8,959	100.00	4,805	100.00	2,284	100.00	1,870	100.00
阿美族	5,220	58.27	2872	59.77	1314	57.53	1,034	55.29
泰雅族	1,251	13.96	620	12.90	320	14.01	311	16.63
排灣族	757	8.45	405	8.43	197	8.63	155	8.29
布農族	682	7.61	353	7.35	185	8.10	144	7.70
卑南族	215	2.40	106	2.21	63	2.76	46	2.46
鄒族（曹族）	41	0.46	26	0.54	7	0.31	8	0.43
魯凱族	87	0.97	41	0.85	27	1.18	19	1.02
賽夏族	99	1.11	52	1.08	22	0.96	25	1.34
雅美族 （達悟族）	67	0.75	36	0.75	17	0.74	14	0.75
邵族	4	0.04	3	0.06	1	--	0	0.00
噶瑪蘭族	26	0.29	13	0.27	6	0.26	7	0.37
太魯閣族	442	4.93	242	5.04	109	4.77	91	4.87
撒奇萊雅族	12	0.13	7	0.15	0	--	5	0.27
賽德克族	53	0.59	27	0.56	15	0.66	11	0.59
拉阿魯哇族	3	0.03	2	0.04	1	--	0	--
卡那卡那富族	0	--	0	--	0	--	0	--

資料來源：新北市政府教育局

註：「-」表示無數值或數值無統計；「--」表示數值無意義。

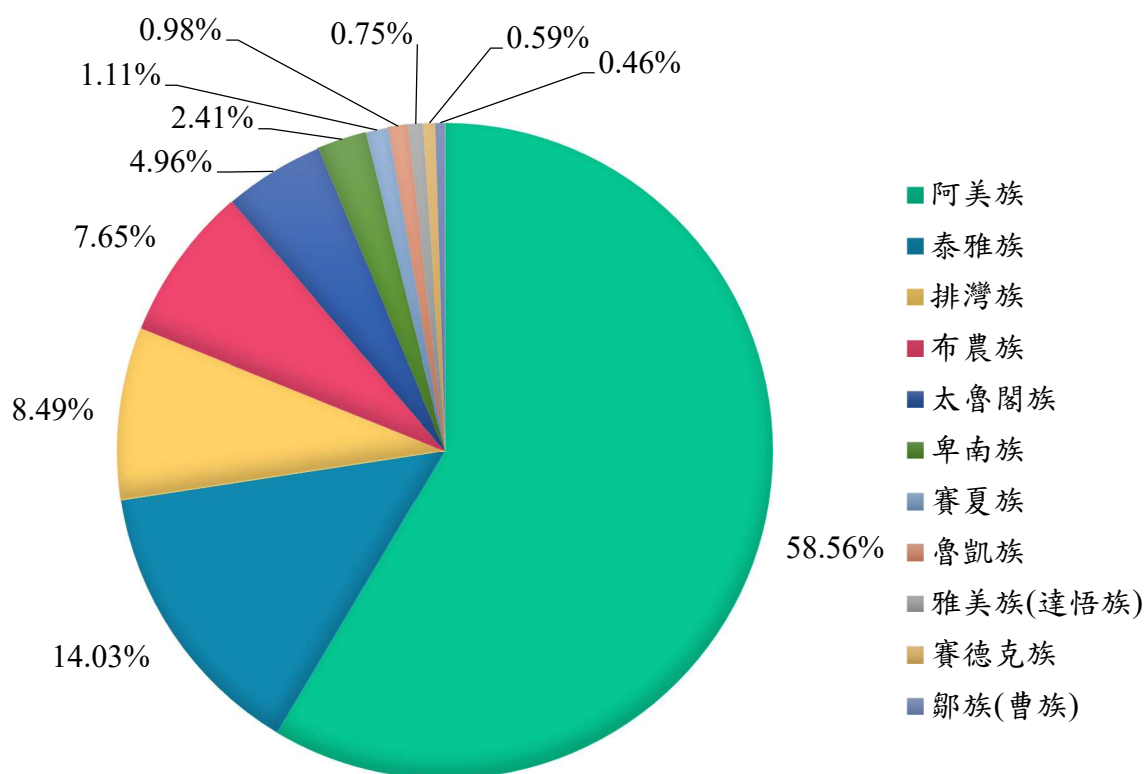


圖 3、109 學年度新北市高級中等以下學校原住民學生數-按族籍別分

資料來源：新北市政府教育局



### 五、109 學年度原住民教師共 198 人，男女比例為 1:1.33

109 學年度本市高級中等以下學校原住民教師共 198 人，佔全體教師數 0.72%，其中男性為 43%（85 人），女性為 57.07%（113 人）。依學校等級別，任教於國小原住民教師共 109 人，其中女性佔比為 64.22%（70 人）；任教於國中原住民教師計 51 人，其中女性佔比為 49.02%（25 人）；任教於高級中等學校原住民教師計 38 人，其中女性佔比為 47.37%（18 人），如表 6 所示。

表 6、109 學年度新北市高級中等以下學校原住民教師人數

單位：人、百分比

學校類別	全體教師數	原住民教師					
		總計		男性		女性	
		教師數	百分比	教師數	百分比	教師數	百分比
總計	27,450	198	0.72	85	43	113	57.07
國民小學	14,616	109	0.75	39	36	70	64.22
國民中學	5,926	51	0.86	26	51	25	49.02
高級中等學校	6,908	38	0.55	20	53	18	47.37

資料來源：新北市政府教育局

### 六、結語

- (一) 縣市別方面，原住民學生人數以桃園市最多，花蓮縣居次，臺東縣為第三。
- (二) 109 學年高級中等以下學校原住民學生數，近五年國小學生數略為增加，國中及高級中等學校學生數皆下降；原住民學生男女性別比例接近一比一。
- (三) 原住民學生數皆以阿美族最多，泰雅族居次，排灣族為第三；行政區方面，原住民學生數以新店區、樹林區及板橋區最多。
- (四) 原住民女性教師約佔全體原住民教師 57.07%，僅國小女性原住民教師佔比高於 50%，高級中等學校男性原住民教師佔比較高。