

## 105 學年度新北市高級中等以下學校原住民學生教育概況

【提要】近年來由於少子化的影響，出生人數的下降連帶導致學生數減少，原住民學生數亦逐年減少，105 學年度新北市(以下簡稱本市)高級中等以下學校原住民學生計 9,343 人，其中高級中等學校 2,288 人(普通科 807 人、專業群科(職業科)1,034 人、綜合高中 90 人、實用技能學程 79 人、進修部 278 人)、國中 2,455 人、國小 4,600 人；各族籍人數以阿美族最多。

原住民是臺灣多元文化體系的一部分，隨著社會環境變遷、資源分配情形以及貧富差距日益懸殊，對學習困難的原住民學生而言，需要社會投注更多的關懷及照顧。長久以來，提升原住民族教育一直是各界關注的課題，本文針對本市高級中等以下學校學生數為主軸進行性別分析，期結果提供原住民族教育改革措施之參考。

### 一、原住民學生

#### (一)原住民學生所占比率逐年微幅成長

近年來隨出生人口數減少導致學生數亦逐年減少，本市高級中等以下學校學生數由 100 學年度 465,889 人降至 105 學年度 396,237 人，5 年來降幅 14.95%，原住民學生數亦由 100 學年度 9,894 人降至 105 學年度 9,343 人，5 年來降幅 5.57%，惟原住民學生占學生總數的比率自 100 學年度的 2.12% 增至 105 學年度 2.36%，呈現微幅上揚趨勢。

若依學校等級別觀察，除高級中等學校原住民學生數增加外，國中小原住民學生數均減少，以國小原住民學生數減少最多，由 100 學年度 5,240 人減少至 105 學年度 4,600 人，減少 12.21%。(詳圖 1、表 1)

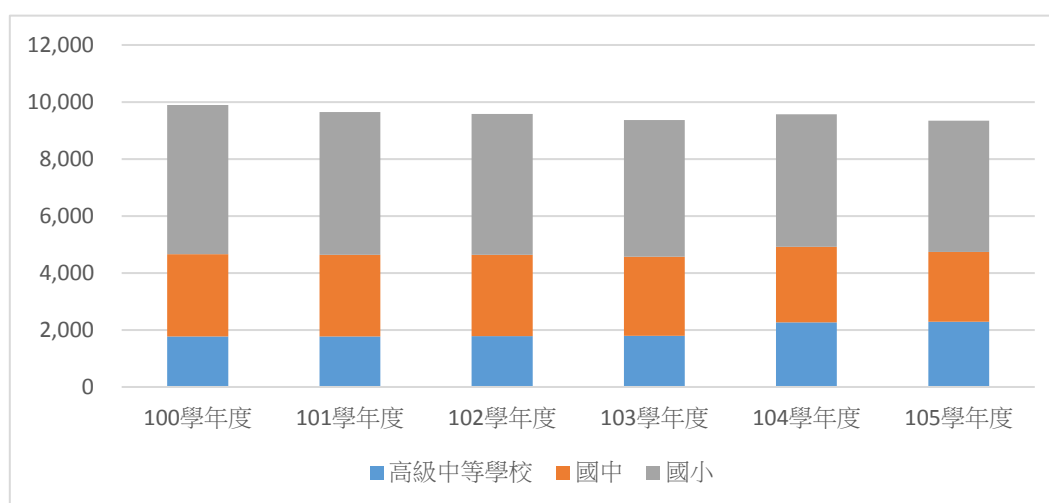


圖 1、新北市高級中等以下學校學生數

資料來源：高級中等學校公務與調查統計報表網路報送系統、國中小(含補校)定期公務統計報表網路填報作業系統

表 1、新北市高級中等以下學校學生數

單位：人、%

學年度別	總計		高級中等學校		國中		國小	
	總學生數	原住民學生數	總學生數	原住民學生數	總學生數	原住民學生數	總學生數	原住民學生數
人數								
100	465,889	9,894	91,175	1,775	136,231	2,879	238,483	5,240
101	448,936	9,647	91,498	1,777	132,204	2,855	225,234	5,015
102	434,033	9,575	90,091	1,780	130,301	2,852	213,641	4,943
103	429,940	9,367	97,119	1,795	125,520	2,780	207,301	4,792
104	413,956	9,566	95,947	2,269	116,039	2,647	201,970	4,650
105	396,237	9,343	94,332	2,288	106,199	2,455	195,706	4,600
比率								
100	100	2.12	100	1.95	100	2.11	100	2.20
101	100	2.15	100	1.94	100	2.16	100	2.23
102	100	2.21	100	1.98	100	2.19	100	2.31
103	100	2.18	100	1.85	100	2.21	100	2.31
104	100	2.31	100	2.36	100	2.28	100	2.30
105	100	2.36	100	2.43	100	2.31	100	2.35

說明：高級中等學校學生數含普通科、專業群科(職業科)、綜合高中、實用技能學程、進修(部)學校資料。

資料來源：高級中等學校公務與調查統計報表網路報送系統、國中小(含補校)定期公務統計報表網路填報作業系統

## (二)原住民男性學生人數略多於女性

105 學年度本市高級中等以下學校原住民學生之性別分布，男性計 4,808 人，占 51.46%；女性計 4,535 人，占 48.54%。(詳圖 2、表 2)

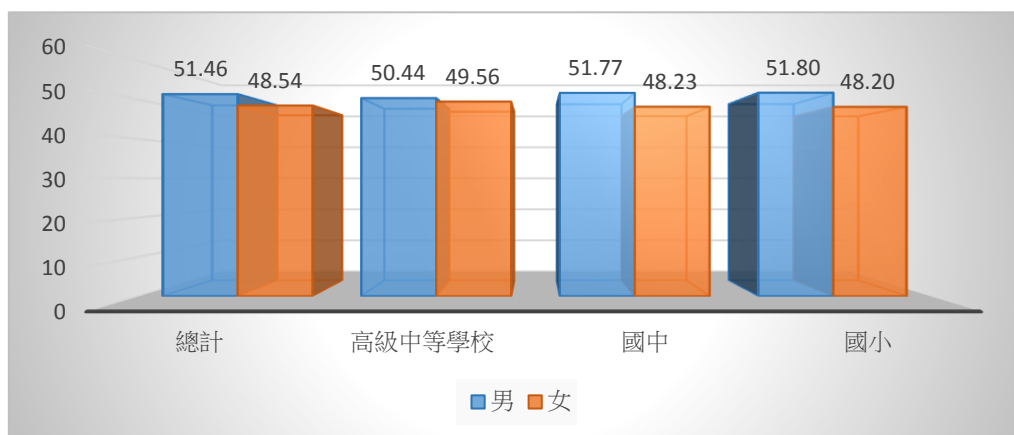


圖 2、105 學年度新北市高級中等以下學校原住民學生性別結構

資料來源：高級中等學校公務與調查統計報表網路報送系統、國中小(含補校)定期公務統計報表網路填報作業系統

表 2、新北市高級中等以下學校原住民學生數-按性別分

105 學年度				
性別	總計	高級中等學校	國中	國小
人數				
總計	9,343	2,288	2,455	4,600
男	4,808	1,154	1,271	2,383
女	4,535	1,134	1,184	2,217
比率				
總計	100.00	100.00	100.00	100.00
男	51.46	50.44	51.77	51.80
女	48.54	49.56	48.23	48.20

說明：高級中等學校學生數含普通科、專業群科(職業科)、綜合高中、實用技能學程、進修(部)學校資料。

資料來源：高級中等學校公務與調查統計報表網路報送系統、國中小(含補校)定期公務統計報表網路填報作業系統。

### (三)原住民學生以阿美族學生最多，泰雅族居次，排灣族為第三

105 學年度本市高級中等以下學校原住民學生以阿美族最多，占 57.72%，泰雅族 13.88%居次，排灣族 8.96%為第三，三者合計 80.56%。若依學校等級別觀察，本市高級中等以下學校原住民學生均以阿美族最多，泰雅族居次，排灣族為第三。(詳圖 3、表 3)

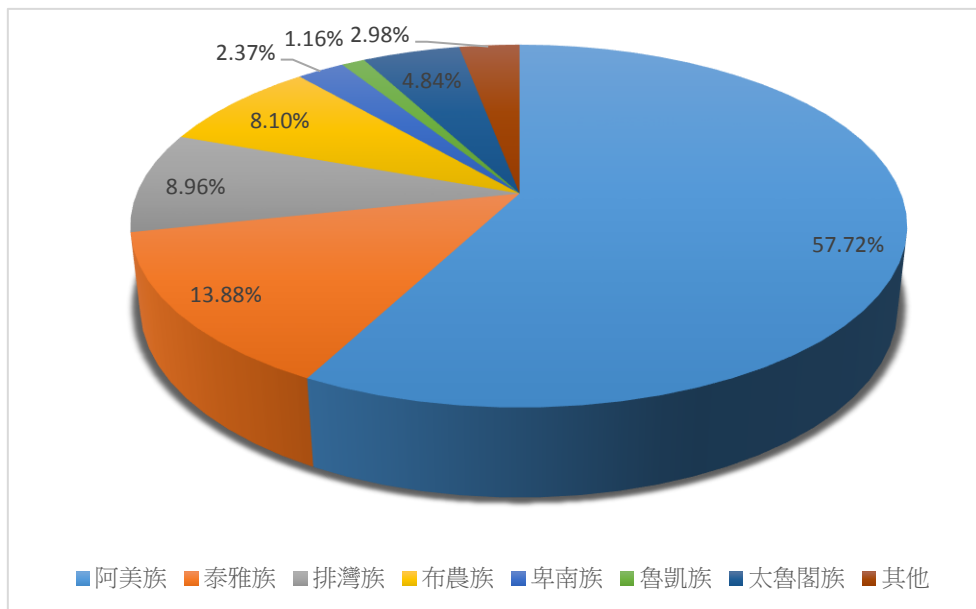


圖 3、新北市高級中等以下學校原住民學生數-按族籍別分

資料來源：高級中等學校公務與調查統計報表網路報送系統、國中小(含補校)定期公務統計報表網路填報作業系統。

表 3、新北市高級中等以下學校原住民學生數-按族籍別分

105 學年度

單位：人、%

族籍別	總計		高級中等學校		國民中學		國民小學	
	人數	百分比	人數	百分比	人數	百分比	人數	百分比
總計	9,343	100.00	2,288	100.00	2,455	100.00	4,600	100.00
阿美族	5,393	57.72	1,328	58.04	1,357	55.27	2,708	58.87
泰雅族	1,297	13.88	337	14.73	342	13.93	618	13.43
排灣族	837	8.96	199	8.70	232	9.45	406	8.83
布農族	757	8.10	170	7.43	229	9.33	358	7.78
卑南族	221	2.37	44	1.92	61	2.48	116	2.52
鄒(曹)族	33	0.35	6	0.26	12	0.49	15	0.33
魯凱族	108	1.16	30	1.31	35	1.43	43	0.93
賽夏族	92	0.98	23	1.01	31	1.26	38	0.83
雅美族	59	0.63	18	0.79	18	0.73	23	0.50
邵族	7	0.07	1	0.04	4	0.16	2	0.04
噶瑪蘭族	29	0.31	9	0.39	5	0.20	15	0.33
太魯閣族	452	4.84	100	4.37	117	4.77	235	5.11
撒奇萊雅族	9	0.10	3	0.13	5	0.20	1	0.02
賽德克族	45	0.48	17	0.74	7	0.29	21	0.46
拉阿魯哇族	1	0.01	0	0.00	0	0.00	1	0.02
卡那卡那富族	0	0.00	0	0.00	0	0.00	0	0.00
其他	3	0.03	3	0.13	0	0.00	0	0.00

說明：高級中等學校學生數含普通科、專業群科(職業科)、綜合高中、實用技能學程、進修(部)學校資料。

資料來源：高級中等學校公務與調查統計報表網路報送系統、國中小(含補校)定期公務統計報表網路填報作業系統。

**(四)本市原住民學生數居全國第四，其中以新店區最多，另烏來區原住民學生數該區比例達 57.42%。**

105 學年度各縣市原住民學生數以桃園市 13,525 人最多(占 14.92%)，其次為花蓮縣 13,058 人(占 14.40%)居次，臺東縣以 9,781 人(占 10.79%)位居第三位，本市以 9,343 人(占 10.31%)居第四位。(詳表 4、圖 4)

以本市地區別觀察，105 學年度高級中等以下學校原住民學生數以新店區最多，計 1,176 人(占 12.59%)，樹林區 1,079 人(占 11.55%)次之，新莊區 862 人(占 9.23%)居第三位。(詳表 5)

若依各地區原住民學生占各地區學生總數比率觀察，以烏來區 57.42%最高，其他地區原住民學生占各地區學生總數均不超過 6%。(詳表 5)

表 4、原住民學生數-按學校所在縣市別分

105 學年度

單位：人、百分比

縣市別	合計	國中	國小	高級中等學校	各縣市原住民學生占原住民學生總數比例
總計	90,657	42,811	24,002	23,844	100.00
臺灣地區	90,513	42,743	23,957	23,813	99.84
新北市	9,343	4,600	2,455	2,288	10.31
臺北市	3,357	1,091	679	1,587	3.70
桃園市	13,525	6,478	3,529	3,518	14.92
臺中市	7,011	3,259	1,744	2,008	7.73
臺南市	1,555	715	392	448	1.72
高雄市	6,347	2,856	1,633	1,858	7.00
宜蘭縣	3,094	1,583	871	640	3.41
新竹縣	3,452	1,861	1,026	565	3.81
苗栗縣	1,996	983	571	442	2.20
彰化縣	1,076	519	306	251	1.19
南投縣	4,416	2,426	1,257	733	4.87
雲林縣	584	267	169	148	0.64
嘉義縣	712	425	168	119	0.79
屏東縣	8,004	3,858	2,149	1,997	8.83
臺東縣	9,781	4,653	2,799	2,329	10.79
花蓮縣	13,058	5,900	3,503	3,655	14.40
澎湖縣	48	23	12	13	0.05
基隆市	1,422	717	377	328	1.57
新竹市	1,152	410	210	532	1.27
嘉義市	580	119	107	354	0.64
金馬地區	144	68	45	31	0.16
金門縣	119	58	39	22	0.13
連江縣	25	10	6	9	0.03

資料來源：教育部統計處

表 5、新北市高級中等以下學校原住民學生數-按地區分

105 學年度

單位：人、百分比

地區別	全體學生數	原住民學生				各地區原住民學生占	各地區原住民學生占
		合計	高級中等學校	國民中學	國民小學	原住民學生總數比率	各區學生總數比率
總計	396,237	9,343	2,288	2,455	4,600	100.00	2.36
板橋區	54,601	767	168	225	374	8.21	1.40
三重區	42,450	567	233	149	185	6.07	1.34
永和區	29,764	242	99	38	105	2.59	0.81
中和區	30,887	336	63	97	176	3.60	1.09
新莊區	40,591	862	69	284	509	9.23	2.12
新店區	36,347	1,176	652	171	353	12.59	3.24
土城區	22,488	552	125	116	311	5.91	2.45
蘆洲區	19,414	280	23	80	177	3.00	1.44
汐止區	13,028	584	74	183	327	6.25	4.48
樹林區	18,844	1,079	247	275	557	11.55	5.73
鶯歌區	9,589	510	81	153	276	5.46	5.32
三峽區	13,954	475	57	157	261	5.08	3.40
淡水區	16,852	321	88	96	137	3.44	1.90
瑞芳區	5,645	195	56	59	80	2.09	3.45
五股區	5,356	239	0	69	170	2.56	4.46
泰山區	9,365	267	63	63	141	2.86	2.85
林口區	13,911	434	100	112	222	4.65	3.12
深坑區	1,540	23	0	12	11	0.25	1.49
石碇區	956	8	6	0	2	0.09	0.84
坪林區	227	3	0	2	1	0.03	1.32
三芝區	1,683	36	0	11	25	0.39	2.14
石門區	300	0	0	0	-	0.00	0.00
八里區	3,683	119	2	42	75	1.27	3.23
平溪區	157	0	0	0	-	0.00	0.00
雙溪區	873	12	6	0	6	0.13	1.37
貢寮區	451	4	0	1	3	0.04	0.89
金山區	1,970	66	57	2	7	0.71	3.35
萬里區	1,055	39	19	6	14	0.42	3.70
烏來區	256	147	0	52	95	1.57	57.42

說明：高級中等學校學生數含普通科、專業群科(職業科)、綜合高中、實用技能學程、進修(部)學校資料。

資料來源：高級中等學校公務與調查統計報表網路報送系統、國中小(含補校)定期公務統計報表網路填報作業系統。

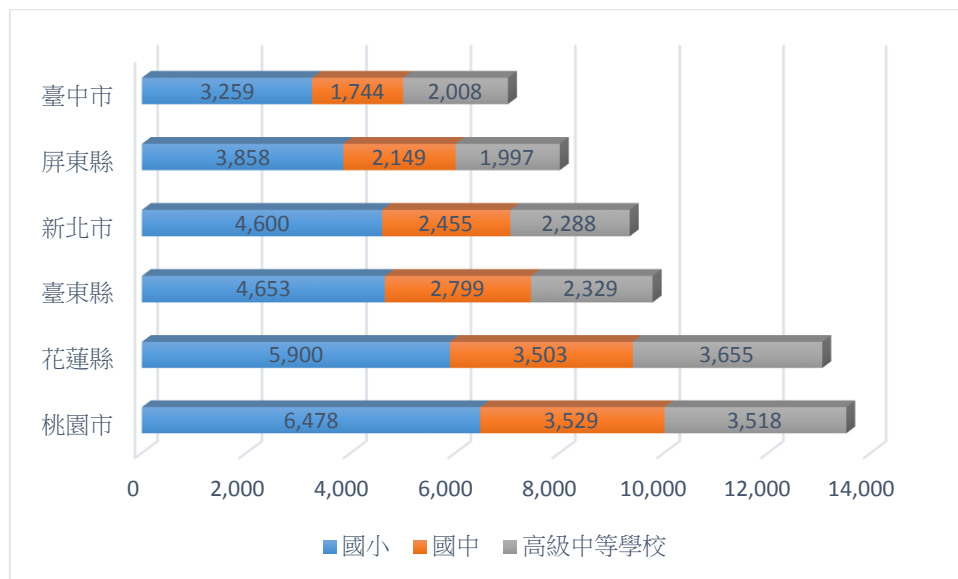


圖 4、原住民學生數-前六大縣市

105 學年度

資料來源：教育部統計處

## 二、原住民教師

105 學年度本市高級中等以下學校原住民教師數為 181 人，占全體教師數 0.65%。以學校等級別觀察，任教於高級中等學校之原住民教師計 37 人，其中女性所占比率為 45.95%；任教於國中計 41 人，其中女性所占比率為 48.78%；任教於國小計 103 人，其中女性所占比率為 63.11%。(詳表 6)

表 6、新北市高級中等以下學校原住民教師人數

105 學年度

單位：人、%

學校類別	全體教師數	原住民教師人數				
		合計	男性	女性	占全體教師數比率	女性所占比率
總計	27,760	181	79	102	0.65	56.35
高級中等學校	7,341	37	20	17	0.50	45.95
國中	6,209	41	21	20	0.66	48.78
國小	14,210	103	38	65	0.72	63.11

資料來源：高級中等學校公務與調查統計報表網路報送系統、國中小(含補校)定期公務統計報表網路填報作業系統。

### 三、結語

- (一)近年來各級學校原住民學生人數除高級中等學校原住民學生外均逐年下降；各級學校原住民女性學生均較男性學生少。
- (二)各級教育原住民學生人數皆以阿美族最多，泰雅族居次，排灣族為第三；行政區別方面，原住民學生人數以新店區、樹林區及新莊區最多。
- (三)縣市別方面，原住民學生人數以桃園市最多，花蓮縣居次，臺東縣為第三。
- (四)原住民女性教師約占全體原住民教師 56.35%，各級學校女性原住民教師僅國小所占比例較男性教師高，其餘均為男性教師比例較高。