

111 年

新北市教育統計年報

中華民國 111 年
新北市教育統計年報

凡例

- 一、本刊內容共分 3 章：國民小學、國民中學、補習學校。
- 二、本刊資料來源，係根據本市各級學校定期報表及本局相關單位提供資料彙編而得。
- 三、本刊學校資料未指明公立或私立者，均包括公私立在內。
- 四、本刊所稱學年度，其起訖日期係自每年 8 月 1 日起至翌年 7 月 31 日止，第 1 學期為每年 8 月 1 日至翌年 1 月 31 日，第 2 學期為 2 月 1 日至 7 月 31 日。
- 五、本刊所稱學年度資料，除各級學校畢業生數係各學年度第 2 學期實際畢業生外，其餘如各級學校校數、教職員數、班級數、學生數等，均以第 1 學期標準日之靜態資料代表各該年度狀況。
- 六、靜態資料之標準日為 9 月 30 日。
- 七、本刊所用之符號「-」表示無資料，「...」表示資料不明。
- 八、本刊統計表數字，因採四捨五入計列，致總數與細項間，容有未能完全吻合情事。
- 九、本刊資料刊登於新北市政府教育局網站以資各界參考。
(網址：<https://www.ntpc.edu.tw/home.jsp?id=2b0baf69,708,768d0>)
- 十、其他應行單獨註釋事項，均在各表下端分別說明。

目次

提要分析.....	1
第一章 國民小學.....	7
表 1 新北市國民小學概況.....	8
表 2 新北市國民小學學校規模-按班級數分	14
表 3 新北市國民小學學校規模-按學生數分	16
表 4 新北市國民小學班級規模-按學生數分	18
表 5 新北市國民小學學生數-按年齡別分	20
表 6 新北市國民小學學生裸視視力檢查.....	22
表 7 新北市國民小學原住民學生數-按族籍別分	24
表 8 新北市國民小學教師數-按學歷別分	26
表 9 新北市國民小學教師數-按年齡別分	27
表 10 新北市國民小學教師數-按服務年資別分	29
表 11 新北市國民小學圖書館概況.....	31
第二章 國民中學.....	34
表 1 新北市國民中學概況.....	35
表 2 新北市國民中學學校規模-按班級數分	39
表 3 新北市國民中學學校規模-按學生數分	41
表 4 新北市國民中學班級規模-按學生數分	43
表 5 新北市國民中學學生數-按年齡別分	45
表 6 新北市國民中學學生裸視視力檢查.....	47
表 7 新北市國民中學原住民學生數-按族籍別分	49
表 8 新北市國民中學教師數-按學歷別分	51
表 9 新北市國民中學教師數-按年齡別分	52
表 10 新北市國民中學教師數-按服務年資別分	54
表 11 新北市國民中學圖書館概況.....	56
第三章 補習學校.....	59
表 1 新北市補習學校概況.....	60
表 2 國中小補校學生年齡別統計.....	62
表 3 國中小補校原住民學生統計.....	64

提要分析

一、國民小學

111 學年度新北市公私立國民小學(含附設國小部)計 216 所，其中公立 211 所，私立 5 所。教師數計 15,235 人，其中公立 14,765 人、私立 470 人。班級數計 8,152 班，其中公立 7,871 班、私立 281 班。學生數計 207,675 人，其中公立 197,462 人、私立 10,213 人。

(一) 學校規模

111 學年度新北市公私立國民小學學校規模依學生數分，以 1,001 至 2,000 人規模之學校 64 所(占 28.96%)為最多，其次為 61 至 500 人規模之學校 61 所(占 27.60%)，501 至 1,000 人規模之學校 39 所(占 17.65%)，如圖 1 所示。

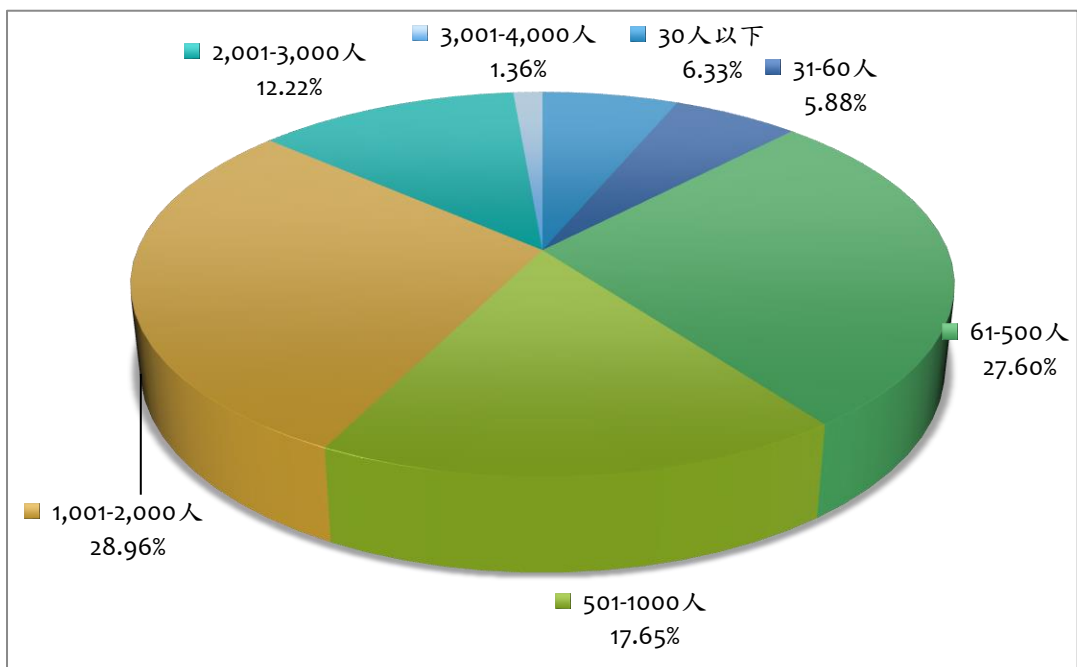


圖1 111 學年度新北市國民小學學校規模

(二) 學生視力不良率

111 學年度新北市公私立國民小學學生視力不良率為 35.46%，其中男性 (35.69%) 略高於女性 (35.22%) 0.47 個百分點，公立 (35.87%) 略高於私立 (27.78%) 8.09 個百分點。

(三) 原住民學生

111 學年度新北市公私立國民小學原住民學生數計 5,089 人，以阿美族 2,950 人 (占 58.00%) 最多，其次為泰雅族 717 人 (占 14.10%)，排灣族 446 人 (占 8.77%)，如圖 2 所示。

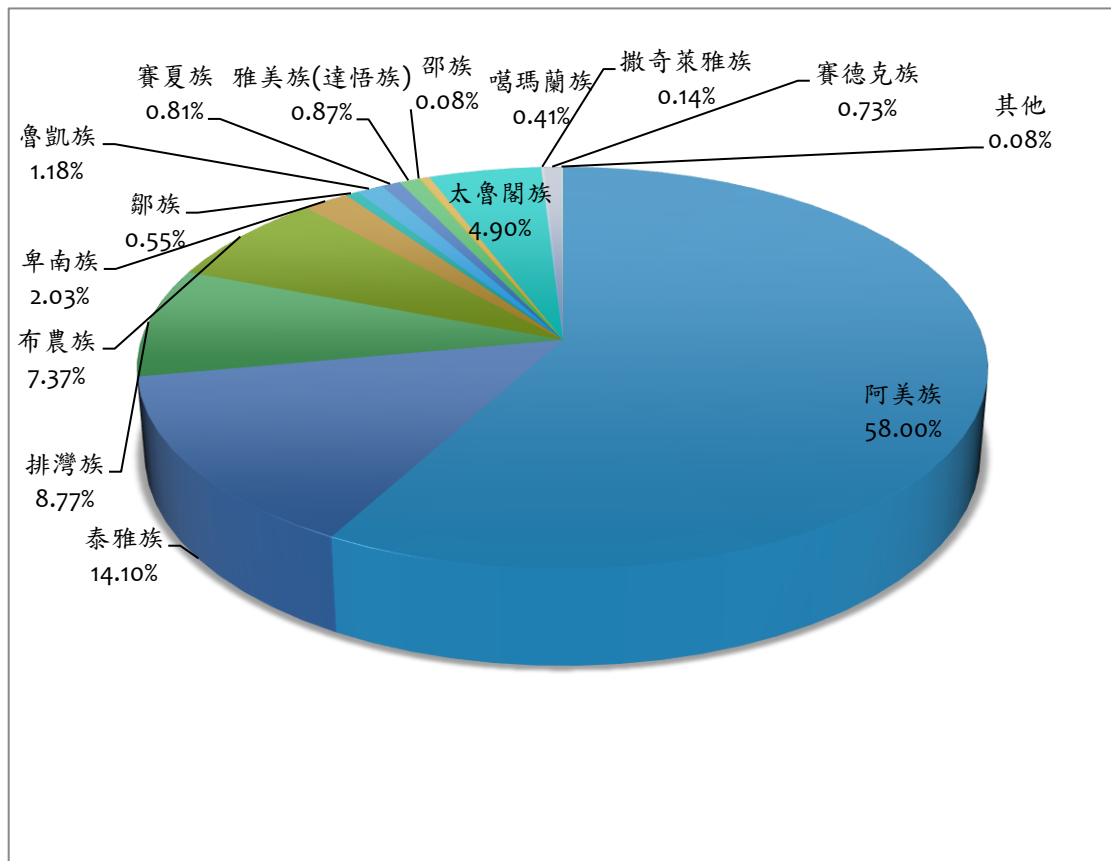


圖2 111 學年度新北市國民小學原住民學生族籍別

(四) 教師學歷別

111 學年度新北市公私立國民小學教師數依學歷別分，以碩士學歷 8,593 人 (占 56.41%) 最多，其次為學士 6,469 人 (占 42.46%)，博士 149 人 (占 0.98%)，如圖 3 所示。

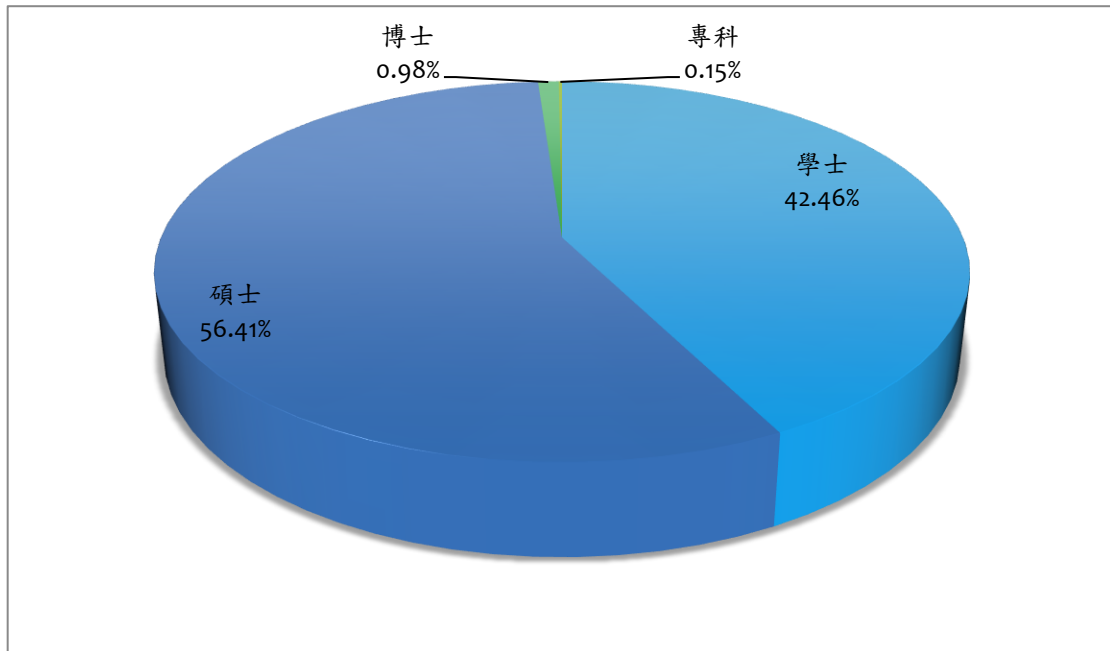


圖3 111 學年度新北市國民小學教師學歷別

二、國民中學

111 學年度新北市公立國民中學 61 所、公立高級中學附設國中部 19 所、私立高級中學附設國中部 19 所、國立 1 所，共計 100 所。教師數(不含附設國中部)計 5,859 人。班級數(含附設國中部)計 3,288 班，其中公立 2,905 班、私立 383 班。學生數(含附設國中部)計 87,567 人，其中市立 73,363 人、私立 14,169 人、國立 35 人。

(一) 學校規模

111 學年度新北市立國民中學學校規模依學生數分，以 501 至 1,000 人規模之學校 20 所(占 32.79%)及 1,001 至 2,000 人規模之學校 20 所(占 32.79%)為最多，其次為 61 至 500 人規模之學校 13 所(占 21.31%)，如圖 4 所示。

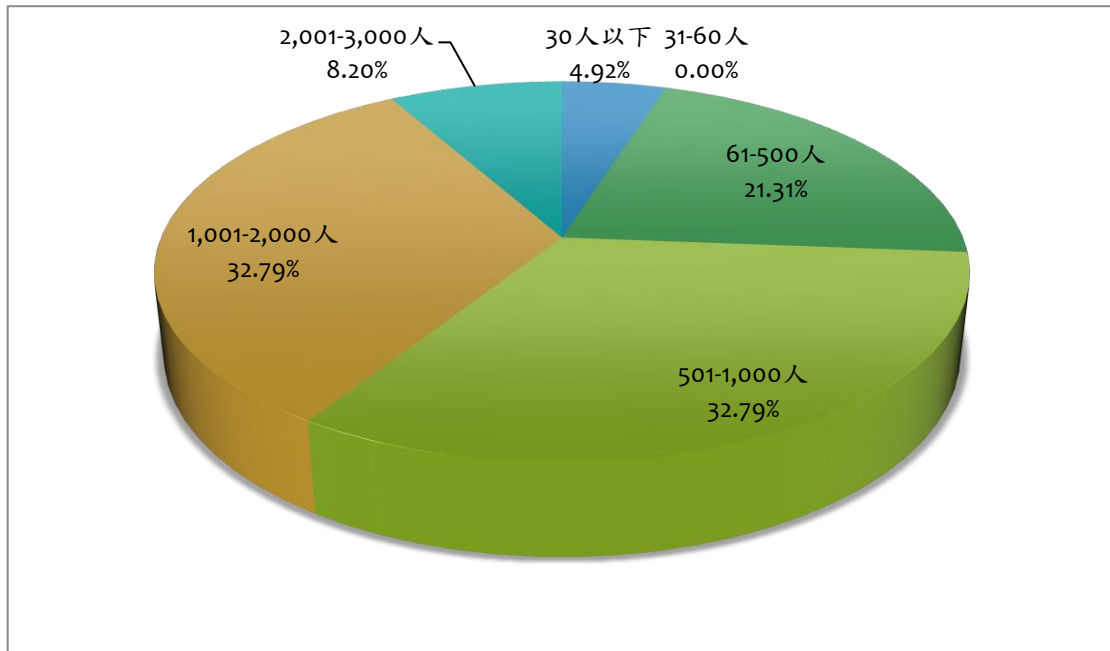


圖4 111 學年度新北市國民中學學校規模

(二) 學生視力不良率

111 學年度新北市公私立國民中學學生視力不良率為 76.01%，明顯高出國小學生 40.55%。其中女性(77.88%)略高於男性(74.30%)3.58 個百分點，私立(78.41%)略高於公立(71.85%)6.56 個百分點。

(三) 原住民學生

111 學年度新北市公私立國民中學原住民學生數計 2,186 人，以阿美族 1,321 人(占 60.43%)最多，其次為泰雅族 300 人(占 13.72%)，排灣族 178 人(占 8.14%)，如圖 5 所示

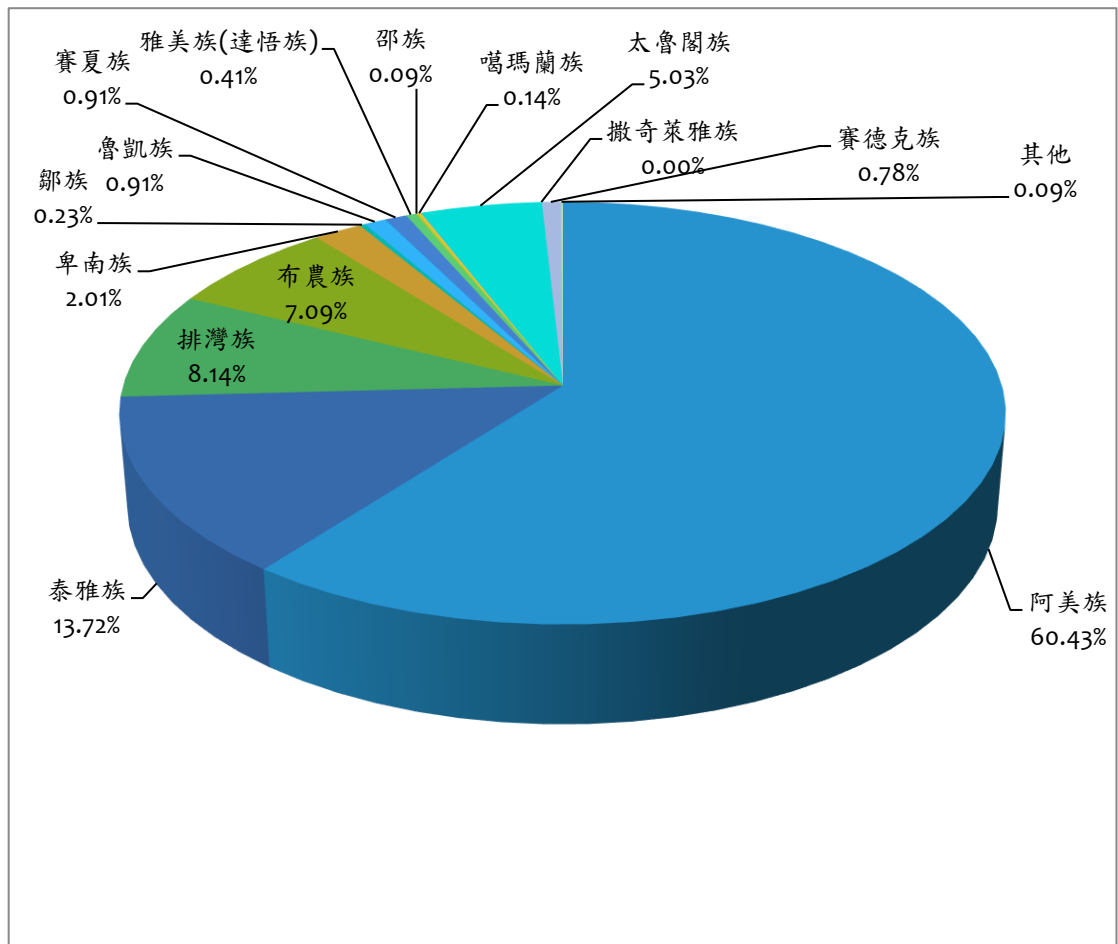


圖5 111 學年度新北市國民中學原住民學生族籍別

(四) 教師學歷別

111 學年度新北市立國民中學教師數依學歷別分，以碩士學歷 3,394 人 (57.93%) 最多，其次為學士 2,408 人 (占 41.10%)，博士 57 人 (占 0.97%)，如圖 6 所示。

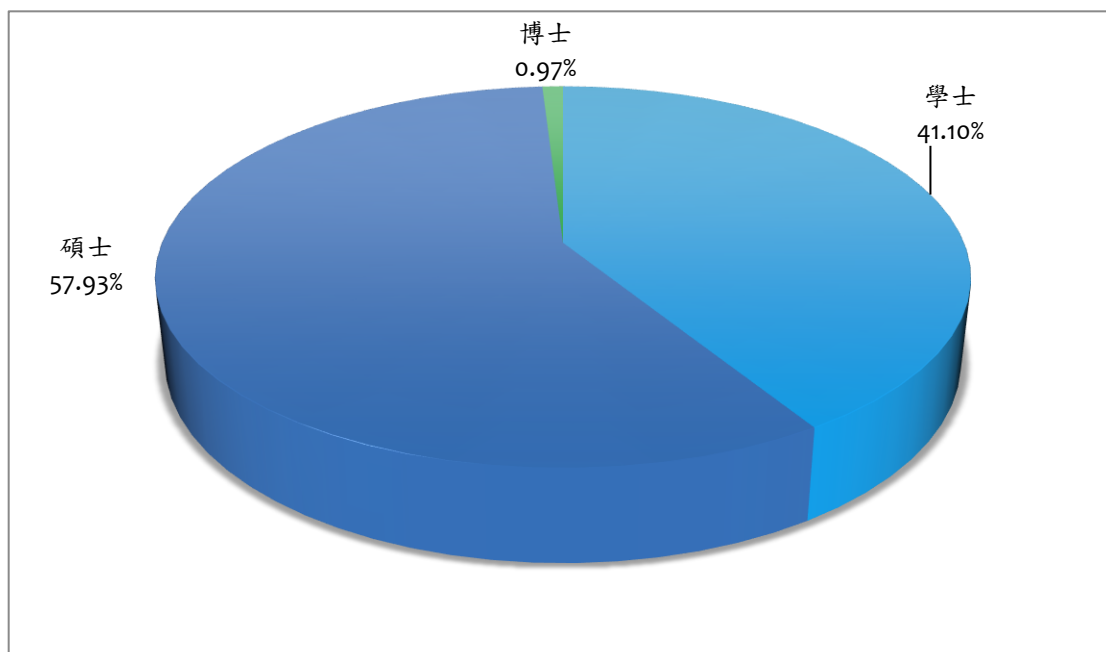


圖6 111 學年度新北市立國民中學教師學歷別

三、補習學校

111 學年度新北市補習學校計 72 所，其中國中補校 28 所、國小補校 44 所。班級數計 212 班，其中國中補校 78 班、國小補校 134 班。學生數計 2,986 人，其中國中補校 996 人、國小補校 1,990 人。

第一章 國民小學

表 1 新北市國民小學概況(1/6)

單位：所；人；班

學年度別 設立別	校數	教師人數			職員人數		
		計	男	女	計	男	女
101 學年度	215	15,073	4,058	11,015	905	125	780
102 學年度	216	15,074	4,122	10,952	915	122	793
103 學年度	216	14,763	4,010	10,753	951	127	824
104 學年度	216	14,519	3,920	10,587	983	128	855
105 學年度	217	14,210	3,849	10,361	996	140	856
106 學年度	217	14,113	3,798	10,315	991	146	845
107 學年度	219	14,350	3,831	10,519	986	151	835
108 學年度	219	14,323	3,693	10,630	1,015	167	848
109 學年度	215	14,616	3,880	10,736	1,003	173	830
110 學年度	215	14,893	3,930	10,963	1,042	186	856
111 學年度	216	15,235	3,991	11,244	1,048	197	851
國 立	-	-	-	-	-	-	-
市 立	211	14,765	3,875	10,890	966	175	791
私 立	5	470	116	354	82	22	60

資料來源：新北市政府教育局

表 1 新北市國民小學概況(2/6)

單位：所；人；班

學年度別 及設立別	班級數						
	計	一年級	二年級	三年級	四年級	五年級	六年級
101 學年度	8,455	1,280	1,309	1,360	1,384	1,495	1,627
102 學年度	8,178	1,268	1,279	1,336	1,368	1,423	1,504
103 學年度	8,002	1,280	1,265	1,308	1,343	1,373	1,433
104 學年度	7,858	1,243	1,282	1,305	1,304	1,344	1,380
105 學年度	7,679	1,158	1,246	1,300	1,303	1,314	1,358
106 學年度	7,606	1,216	1,159	1,275	1,299	1,333	1,324
107 學年度	7,726	1,386	1,223	1,175	1,287	1,309	1,346
108 學年度	7,795	1,376	1,383	1,242	1,183	1,286	1,325
109 學年度	7,846	1,299	1,376	1,428	1,244	1,193	1,301
110 學年度	7,983	1,363	1,305	1,417	1,425	1,266	1,207
111 學年度	8,152	1,327	1,366	1,329	1,417	1,434	1,279
國 立	-	-	-	-	-	-	-
市 立	7,871	1,277	1,319	1,282	1,368	1,388	1,237
私 立	281	50	47	47	49	46	42

資料來源：新北市政府教育局

表 1 新北市國民小學概況(3/6)

單位：所；人；班

學年度別 及設立別	學生人數			一年級		
	計	男	女	計	男	女
101 學年度	225,234	117,889	107,345	33,779	17,728	16,051
102 學年度	213,641	112,003	101,638	224,777	17,585	207,192
103 學年度	207,301	108,620	98,681	33,588	17,642	15,946
104 學年度	201,970	105,719	96,251	32,509	16,920	15,589
105 學年度	195,706	102,175	93,531	29,633	15,516	14,117
106 學年度	192,321	100,366	91,955	31,383	16,185	15,198
107 學年度	195,862	101,945	93,917	36,659	18,878	17,781
108 學年度	198,582	103,208	95,374	36,322	18,921	17,401
109 學年度	199,521	103,323	96,198	34,209	17,584	16,625
110 學年度	202,529	104,764	97,765	35,932	18,599	17,333
111 學年度	207,675	107,226	100,449	35,163	18,200	16,963

資料來源：新北市政府教育局

表 1 新北市國民小學概況(4/6)

單位：所；人；班

學年度別 及設立別	二年級			三年級		
	計	男	女	計	男	女
101 學年度	34,504	17,834	16,670	35,518	18,890	16,628
102 學年度	33,706	17,680	16,026	34,359	17,801	16,558
103 學年度	33,570	17,532	16,038	33,484	17,562	15,922
104 學年度	33,480	17,551	15,929	33,387	17,447	15,940
105 學年度	32,388	16,874	15,514	33,312	17,487	15,825
106 學年度	29,527	15,475	14,052	32,172	16,756	15,416
107 學年度	31,462	16,234	15,228	29,490	15,470	14,020
108 學年度	36,605	18,814	17,791	31,354	16,173	15,181
109 學年度	36,399	18,963	17,436	36,566	18,793	17,773
110 學年度	33,995	17,482	16,513	36,215	18,845	17,370
111 學年度	35,781	18,494	17,287	33,847	17,375	16,472

資料來源：新北市政府教育局

表 1 新北市國民小學概況(5/6)

單位：所；人；班

學年度別 及設立別	四年級			五年級		
	計	男	女	計	男	女
101 學年度	37,491	19,659	17,832	39,276	20,650	18,626
102 學年度	35,435	18,810	16,625	37,296	19,542	17,754
103 學年度	34,280	17,743	16,537	35,204	18,670	16,534
104 學年度	33,374	17,502	15,872	34,094	17,660	16,434
105 學年度	33,247	17,342	15,905	33,138	17,343	15,795
106 學年度	33,156	17,401	15,755	33,056	17,253	15,803
107 學年度	32,143	16,733	15,410	33,078	17,363	15,715
108 學年度	29,443	15,413	14,030	31,936	16,614	15,322
109 學年度	31,315	16,155	15,160	29,205	15,284	13,921
110 學年度	36,291	18,651	17,640	31,063	16,006	15,057
111 學年度	36,038	18,760	17,278	35,972	18,494	17,478

資料來源：新北市政府教育局

表 1 新北市國民小學概況(6/6)

單位：所；人；班

學年度別 及設立別	六年級			畢業生人數		
	計	男	女	計	男	女
101 學年度	44,666	23,128	21,538	46,300	24,225	22,075
102 學年度	39,182	20,585	18,597	44,638	23,083	21,555
103 學年度	37,175	19,471	17,704	39,088	20,551	18,537
104 學年度	35,126	18,639	16,487	37,181	19,476	17,705
105 學年度	33,988	17,613	16,375	35,068	18,610	16,458
106 學年度	33,027	17,296	15,731	33,915	17,579	16,336
107 學年度	33,030	17,267	15,763	32,969	17,284	15,685
108 學年度	32,922	17,273	15,649	32,895	17,202	15,693
109 學年度	31,827	16,544	15,283	32,890	17,260	15,630
110 學年度	29,033	15,181	13,852	31,642	16,456	15,186
111 學年度	30,874	15,903	14,971	28,984	15,160	13,824

資料來源：新北市政府教育局

表 2 新北市國民小學學校規模-按班級數分

單位：所							
學年度別 及設立別	總計	6 班以下	7-12 班	13-18 班	19-24 班	25-30 班	31-36 班
101 學年度	213	46	16	19	9	10	15
公立	207	45	15	18	8	10	14
私立	6	1	1	1	1	-	1
102 學年度	216	43	22	21	10	6	17
公立	208	42	21	19	9	6	16
私立	8	1	1	2	1	-	1
103 學年度	216	46	19	20	11	10	14
公立	208	45	18	19	10	9	13
私立	8	1	1	1	1	1	1
104 學年度	216	48	21	17	9	16	9
公立	208	47	21	15	8	15	8
私立	8	1	-	2	1	1	1
105 學年度	217	51	17	20	8	18	11
公立	209	50	17	18	8	16	10
私立	8	1	-	2	-	2	1
106 學年度	217	50	19	17	12	16	12
公立	209	50	18	15	12	14	11
私立	8	-	1	2	-	2	1
107 學年度	219	52	18	16	12	16	14
公立	210	51	18	14	12	15	12
私立	9	1	-	2	-	1	2
108 學年度	219	52	20	14	15	13	14
公立	210	51	20	12	15	12	12
私立	9	1	-	2	-	1	2
109 學年度	219	55	17	12	14	14	15
公立	210	54	17	10	14	13	15
私立	9	1	-	2	-	1	-
110 學年度	219	55	17	13	12	13	15
公立	210	54	17	11	12	12	15
私立	9	1	0	2	0	1	0
111 學年度	221	57	16	14	10	15	10
公立	211	55	16	12	10	14	10
私立	10	2	-	2	-	1	-

資料來源：新北市政府教育局

表 2 新北市國民小學學校規模-按班級數分

單位：所

學年度別 及設立別	37-48 班	49-60 班	61-72 班	73-84 班	85-96 班	97 班以上
101 學年度	23	14	24	15	8	14
公立	22	14	24	15	8	14
私立	1	-	-	-	-	-
102 學年度	24	22	18	14	9	10
公立	22	22	18	14	9	10
私立	2	-	-	-	-	-
103 學年度	26	18	22	12	9	9
公立	24	18	22	12	9	9
私立	2	-	-	-	-	-
104 學年度	27	20	21	11	10	7
公立	25	20	21	11	10	7
私立	2	-	-	-	-	-
105 學年度	23	24	21	9	8	7
公立	21	24	21	9	8	7
私立	2	-	-	-	-	-
106 學年度	23	21	25	7	8	7
公立	21	21	25	7	8	7
私立	2	-	-	-	-	-
107 學年度	24	18	25	10	7	7
公立	21	18	25	10	7	7
私立	3	-	-	-	-	-
108 學年度	22	19	24	10	8	8
公立	19	19	24	10	8	8
私立	3	-	-	-	-	-
109 學年度	21	23	20	13	7	8
公立	16	23	20	13	7	8
私立	5	-	-	-	-	-
110 學年度	21	25	19	12	8	9
公立	16	25	19	12	8	9
私立	5	0	0	0	0	0
111 學年度	26	19	24	10	13	7
公立	21	19	24	10	13	7
私立	5	-	-	-	-	-

資料來源：新北市政府教育局

表 3 新北市國民小學學校規模-按學生數分(1/2)

單位：所

學年度別 及設立別	總計	30 人	31-	61-	501-
		以下	60 人	500 人	1,000 人
101 學年度	215	7	12	66	34
公立	207	7	12	63	32
私立	8	-	-	3	2
102 學年度	216	7	17	62	39
公立	208	7	17	59	37
私立	8	-	-	3	2
103 學年度	216	9	18	60	39
公立	208	9	18	58	36
私立	8	-	-	2	3
104 學年度	216	10	20	57	42
公立	208	10	20	55	39
私立	8	-	-	2	3
105 學年度	217	12	21	56	43
公立	209	12	21	54	40
私立	8	-	-	2	3
106 學年度	217	12	18	58	48
公立	209	12	18	56	45
私立	8	-	-	2	3
107 學年度	219	14	17	58	46
公立	210	14	17	56	44
私立	9	-	-	2	2
108 學年度	219	18	15	55	44
公立	210	18	15	53	42
私立	9	-	-	2	2
109 學年度	219	18	14	57	39
公立	210	18	14	55	37
私立	9	-	-	2	2
110 學年度	219	17	11	60	39
公立	210	17	11	58	37
私立	9	0	0	2	2
111 學年度	221	14	13	61	39
公立	211	14	13	58	37
私立	10	-	-	3	2

資料來源：新北市政府教育局

表 3 新北市國民小學學校規模-按學生數分(2/2)

單位：所					
學年度別 及設立別	1,001-	2,001-	3,001-	4,001-	5,000 人
	2,000 人	3,000 人	4,000 人	5,000 人	以上
101 學年度	61	26	8	1	-
公立	58	26	8	1	-
私立	3	-	-	-	-
102 學年度	62	20	9	-	-
公立	59	20	9	-	-
私立	3	-	-	-	-
103 學年度	64	19	7	-	-
公立	61	19	7	-	-
私立	3	-	-	-	-
104 學年度	63	17	7	-	-
公立	60	17	7	-	-
私立	3	-	-	-	-
105 學年度	64	17	4	-	-
公立	61	17	4	-	-
私立	3	-	-	-	-
106 學年度	62	16	3	-	-
公立	59	16	3	-	-
私立	3	-	-	-	-
107 學年度	63	18	3	-	-
公立	58	18	3	-	-
私立	5	-	-	-	-
108 學年度	65	19	3	-	-
公立	60	19	3	-	-
私立	5	-	-	-	-
109 學年度	68	20	3	-	-
公立	63	20	3	-	-
私立	5	-	-	-	-
110 學年度	66	23	3	-	-
公立	61	23	3	-	-
私立	5	-	-	-	-
111 學年度	64	27	3	-	-
公立	59	27	3	-	-
私立	5	-	-	-	-

資料來源：新北市政府教育局

表 4 新北市國民小學班級規模-按學生數分(1/2)

單位：班

學年度別 及設立別	總計	20 人以下	21-30 人	31-35 人
101 學年度	8,392	467	7,117	669
公立	8,200	460	7,088	621
私立	192	7	29	48
102 學年度	8,178	498	6,985	579
公立	7,980	492	6,959	529
私立	198	6	26	50
103 學年度	8,002	477	6,661	697
公立	7,797	471	6,661	665
私立	205	6	-	32
104 學年度	7,858	483	6,595	611
公立	7,646	477	6,595	574
私立	212	6	-	37
105 學年度	7,679	491	6,374	670
公立	7,461	485	6,374	602
私立	218	6	-	68
106 學年度	7,606	516	6,272	674
公立	7,383	508	6,272	603
私立	223	8	-	71
107 學年度	7,726	502	6,520	529
公立	7,471	496	6,520	455
私立	255	6	-	74
108 學年度	7,795	522	6,560	505
公立	7,531	516	6,560	455
私立	264	6	-	50
109 學年度	7,846	492	6,637	509
公立	7,578	486	6,637	455
私立	268	6	-	54
110 學年度	7,983	509	6,764	518
公立	7,710	503	6,764	443
私立	273	6	-	75
111 學年度	8,152	511	6,880	522
公立	7,871	505	6,877	489
私立	281	6	3	33

資料來源：新北市政府教育局

表 4 新北市國民小學班級規模-按學生數分(2/2)

單位：班

學年度別 及設立別	36-40 人	41-45 人	46-50 人	51 人以上
101 學年度	76	57	6	-
公立	31	-	-	-
私立	45	57	6	-
102 學年度	41	75	-	-
公立	-	-	-	-
私立	41	75	-	-
103 學年度	91	76	-	-
公立	-	-	-	-
私立	91	76	-	-
104 學年度	92	77	-	-
公立	-	-	-	-
私立	92	77	-	-
105 學年度	66	78	-	-
公立	-	-	-	-
私立	66	78	-	-
106 學年度	66	78	-	-
公立	-	-	-	-
私立	66	78	-	-
107 學年度	134	41	-	-
公立	-	-	-	-
私立	134	41	-	-
108 學年度	166	42	-	-
公立	-	-	-	-
私立	166	42	-	-
109 學年度	167	41	-	-
公立	-	-	-	-
私立	167	41	-	-
110 學年度	151	41	-	-
公立	-	-	-	-
私立	151	41	-	-
111 學年	198	41	-	-
公立	-	-	-	-
私立	198	41	-	-

資料來源：新北市政府教育局

表 5 新北市國民小學學生數-按年齡別分(1/2)

單位：人

學年度別 及性別	總計	未滿 6 歲	6 歲	7 歲	8 歲	9 歲
101 學年度 計	225,234	53	33,633	34,477	35,491	37,472
男	117,889	26	17,641	17,823	18,870	19,655
女	107,345	27	15,992	16,654	16,621	17,817
102 學年度 計	213,641	24	33,573	33,665	34,322	35,410
男	112,003	11	17,521	17,667	17,785	18,786
女	101,638	13	16,052	15,998	16,537	16,624
103 學年度 計	207,301	22	33,498	33,541	33,450	34,242
男	108,620	8	17,586	17,520	17,542	17,724
女	98,681	14	15,912	16,021	15,908	16,518
104 學年度 計	201,970	15	32,440	33,471	33,354	33,341
男	105,719	6	16,868	17,554	17,430	17,484
女	96,251	9	15,572	15,917	15,924	15,857
105 學年度 計	195,706	7	29,565	32,363	33,327	33,228
男	102,175	2	15,473	16,851	17,511	17,324
女	93,531	5	14,092	15,512	15,816	15,904
106 學年度 計	192,321	13	31,323	29,519	32,163	33,158
男	100,366	4	16,145	15,480	16,746	17,407
女	91,955	9	15,178	14,039	15,417	15,751
107 學年度 計	195,862	10	36,624	31,439	29,496	32,129
男	101,945	4	18,856	16,218	15,480	16,718
女	93,917	6	17,768	15,221	14,016	15,411
108 學年度 計	198,582	11	36,251	36,631	31,335	29,435
男	103,208	5	18,877	18,835	16,156	15,416
女	95,374	6	17,374	17,796	15,179	14,019
109 學年度 計	199,521	4	34,164	36,381	36,581	31,280
男	103,323	1	17,553	18,952	18,807	16,130
女	96,198	3	16,611	17,429	17,774	15,150
110 學年度 計	202,529	7	35,886	33,991	36,188	36,326
男	104,764	3	18,569	17,476	18,831	18,676
女	97,765	4	17,317	16,515	17,357	17,650
111 學年度 計	207,675	6	35,116	35,782	33,837	36,023
男	107,226	5	18,171	18,495	17,364	18,758
女	100,449	1	16,945	17,287	16,473	17,265

資料來源：新北市政府教育局

表 5 新北市國民小學學生數-按年齡別分(2/2)

單位：人

學年度別 及性別	10 歲	11 歲	12 歲	13 歲	14 歲	15 歲 及以上
101 學年度 計	39,218	44,613	244	25	6	2
男	20,618	23,085	150	17	4	-
女	18,600	21,528	94	8	2	2
102 學年度 計	37,290	39,079	245	28	5	-
男	19,549	20,517	149	14	4	-
女	17,741	18,562	96	14	1	-
103 學年度 計	35,210	37,138	169	24	7	-
男	18,671	19,449	104	12	5	-
女	16,539	17,689	65	12	3	-
104 學年度 計	34,075	35,084	170	14	4	2
男	17,651	18,626	90	5	3	2
女	16,424	16,458	80	9	1	-
105 學年度 計	33,115	33,914	163	21	2	1
男	17,334	17,568	103	8	1	-
女	15,781	16,346	60	13	1	1
106 學年度 計	33,028	32,986	115	11	4	1
男	17,236	17,275	67	6	-	-
女	15,792	15,711	48	5	4	1
107 學年度 計	33,077	32,980	91	11	4	1
男	17,370	17,238	56	4	1	-
女	15,707	15,742	35	7	3	1
108 學年度 計	31,926	32,899	84	10	-	-
男	16,593	17,270	48	8	-	-
女	15,333	15,629	36	2	-	-
109 學年度 計	29,207	31,813	85	3	3	-
男	15,288	16,533	54	2	3	-
女	13,919	15,280	31	1	-	-
110 學年度 計	31,024	28,990	113	2	2	-
男	15,981	15,159	67	1	1	-
女	15,043	13,831	46	1	1	-
111 學年度 計	35,989	30,831	85	5	-	1
男	18,497	15,879	56	1	-	-
女	17,492	14,952	29	4	-	1

資料來源：新北市政府教育局

表 6 新北市國民小學學生裸視視力檢查(1/2)

單位：人；%

學年度別 及性別	總計		
	檢查人數	視力不良人數	視力不良率
101 學年度 計	223,979	119,682	53.43
男	117,189	62,005	52.91
女	106,790	57,677	54.01
102 學年度 計	212,749	108,734	51.11
男	111,551	56,848	50.96
女	101,198	51,886	51.27
103 學年度 計	206,325	102,978	49.91
男	108,045	53,875	49.86
女	98,280	49,103	49.96
104 學年度 計	201,141	98,775	49.11
男	105,229	51,316	48.77
女	95,912	47,459	49.48
105 學年度 計	194,881	94,931	48.71
男	101,702	49,018	48.2
女	93,179	45,913	49.27
106 學年度 計	191,455	92,260	48.19
男	99,867	47,739	47.8
女	91,588	44,521	48.61
107 學年度 計	194,907	92,661	47.54
男	101,386	47,842	47.19
女	93,521	44,819	47.92
108 學年度 計	197,484	92,326	46.75
男	102,557	47,354	46.17
女	94,927	44,972	47.38
109 學年度 計	198,426	93,180	46.96
男	102,635	47,669	46.45
女	95,791	45,511	47.51
110 學年度 計	201,438	95,395	47.36
男	104,085	48,982	47.06
女	97,353	46,413	47.67
111 學年度 計	104,180	36,946	35.46
男	53,689	19,161	35.69
女	50,491	17,785	35.22

資料來源：新北市政府教育局

表 6 新北市國民小學學生裸視視力檢查(2/2)

單位：人；%

學年度別 及性別	公立			私立		
	檢查人數	視力不良人數	視力不良率	檢查人數	視力不良人數	視力不良率
101 學年度 計	217,210	116,184	53.49	6,769	3,498	51.68
男	113,567	60,147	52.96	3,622	1,858	51.3
女	103,643	56,037	54.07	3,147	1,640	52.11
102 學年度 計	205,708	105,206	51.14	7,041	3,528	50.11
男	107,752	54,949	51	3,799	1,899	49.99
女	97,956	50,257	51.31	3,242	1,629	50.25
103 學年度 計	198,818	99,304	49.95	7,507	3,674	48.94
男	104,008	51,947	49.95	4,037	1,928	47.76
女	94,810	47,357	49.95	3,470	1,746	50.32
104 學年度 計	193,275	94,800	49.05	7,866	3,975	50.53
男	101,061	49,240	48.72	4,168	2,076	49.81
女	92,214	45,560	49.41	3,698	1,899	51.35
105 學年度 計	186,874	90,855	48.62	8,007	4,076	50.91
男	97,521	46,938	48.13	4,181	2,080	49.75
女	89,353	43,917	49.15	3,826	1,996	52.17
106 學年度 計	183,464	88,308	48.13	7,991	3,952	49.46
男	95,742	45,705	47.74	4,125	2,034	49.31
女	87,722	42,603	48.57	3,866	1,918	49.61
107 學年度 計	185,777	88,258	47.51	9,130	4,403	48.23
男	96,625	45,552	47.14	4,761	2,290	48.1
女	89,152	42,706	47.9	4,369	2,113	48.36
108 學年度 計	187,932	87,912	46.78	9,552	4,414	46.21
男	97,682	45,135	46.21	4,875	2,219	45.52
女	90,250	42,777	47.4	4,677	2,195	46.93
109 學年度 計	188,716	88,789	47.05	9,710	4,391	45.22
男	97,734	45,512	46.57	4,901	2,157	44.01
女	90,982	43,277	47.57	4,809	2,234	46.45
110 學年度 計	191,524	90,923	47.47	9,914	4,472	45.11
男	99,123	46,757	47.17	4,962	2,225	44.84
女	92,401	44,166	47.80	4,952	2,247	45.38
111 學年度 計	98,892	35,477	35.87	5,288	1,469	27.78
男	51,084	18,452	36.12	2,605	709	27.22
女	47,808	17,025	35.61	2,683	760	28.33

資料來源：新北市政府教育局

表 7 新北市國民小學原住民學生數-按族籍別分(1/2)

單位：人

學年度別 及性別	總計	阿美族	泰雅族	排灣族	布農族	卑南族	鄒族	魯凱族
101 學年度 計	5,015	2,839	723	471	458	118	21	54
男	2,580	1,474	366	237	249	70	11	26
女	2,435	1,365	357	234	209	48	10	28
102 學年度 計	4,943	2,778	702	468	445	127	20	53
男	2,587	1,448	367	248	258	70	13	20
女	2,356	1,330	335	220	187	57	7	33
103 學年度 計	4,792	2,743	661	444	419	128	17	52
男	2,510	1,423	344	238	249	69	11	17
女	2,282	1,320	317	206	170	59	6	35
104 學年度 計	4,650	2,685	631	414	401	119	15	51
男	2,413	1,380	342	228	216	60	9	19
女	2,237	1,305	289	186	185	59	6	32
105 學年度 計	4,600	2,708	618	406	358	116	15	43
男	2,383	1,397	325	220	197	58	7	18
女	2,217	1,311	293	186	161	58	8	25
106 學年度 計	4,576	2,681	602	393	369	121	18	46
男	2,393	1,395	321	218	202	57	10	24
女	2,183	1,286	281	175	167	64	8	22
107 學年度 計	4,606	2,742	592	380	347	116	24	48
男	2,368	1,418	312	208	181	47	13	23
女	2,238	1,324	280	172	166	69	11	25
108 學年度 計	4,706	2,805	599	416	347	111	22	42
男	2,409	1,447	299	225	179	52	13	20
女	2,297	1,358	300	191	168	59	9	22
109 學年度 計	4,805	2,872	620	405	353	106	26	41
男	2,442	1,463	326	214	178	51	15	21
女	2,363	1,409	294	191	175	55	11	20
110 學年度 計	4,904	2,884	667	425	359	101	24	55
男	2,461	1,441	344	231	186	48	14	31
女	2,443	1,443	323	194	173	53	10	24
111 學年度 計	5,089	2,950	717	446	375	103	28	60
男	2,567	1,470	372	240	200	48	16	36
女	2,522	1,480	345	206	175	55	12	24

資料來源：新北市政府教育局

表 7 新北市國民小學原住民學生數-按族籍別分(2/2)

單位：人

學年度別 及性別	賽夏族	雅美族 (達悟族)	邵族	噶瑪 蘭族	太魯 閣族	撒奇萊 雅族	賽德 克族	其他
101 學年度 計	50	24	4	12	222	2	9	8
男	24	11	2	3	93	2	7	5
女	26	13	2	9	129	-	2	3
102 學年度 計	51	25	3	17	237	2	11	4
男	26	13	1	6	107	2	6	2
女	25	12	2	11	130	-	5	2
103 學年度 計	46	22	4	17	221	1	13	4
男	20	12	2	5	111	1	5	3
女	26	10	2	12	110	-	8	1
104 學年度 計	39	24	3	15	235	1	15	2
男	15	14	1	4	116	-	7	2
女	24	10	2	11	119	1	8	-
105 學年度 計	38	23	2	15	235	1	21	-
男	16	12	1	5	116	1	9	-
女	22	11	1	10	119	-	12	-
106 學年度 計	40	28	2	17	226	4	25	2
男	15	18	1	3	112	3	11	1
女	25	10	1	14	114	1	14	1
107 學年度 計	39	24	3	17	236	5	31	2
男	13	11	1	4	115	4	16	2
女	26	13	2	13	121	1	15	-
108 學年度 計	40	31	3	13	236	5	30	6
男	13	18	1	2	117	4	15	4
女	27	13	2	11	119	1	15	2
109 學年度 計	52	36	3	13	242	7	27	2
男	18	17	0	3	114	5	15	2
女	34	19	3	10	128	2	12	0
110 學年度 計	46	50	2	16	234	6	29	6
男	16	17	0	4	107	4	15	3
女	30	33	2	12	127	2	14	3
111 學年度 計	41	44	4	21	249	7	37	4
男	14	19	-	6	122	5	16	3
女	27	25	4	15	127	2	21	1

資料來源：新北市政府教育局

表 8 新北市國民小學教師數-按學歷別分

單位：人

學年度別 及設立別	總計	博士	碩士	學士	專科	其他學歷
101 學年度	15,073	51	4,643	10,137	155	87
公立	14,760	50	4,558	9,920	145	87
私立	313	1	85	217	10	-
102 學年度	15,074	68	5,323	9,512	123	48
公立	14,724	66	5,228	9,270	112	48
私立	350	2	95	242	11	-
103 學年度	14,763	79	5,884	8,698	100	2
公立	14,398	77	5,766	8,464	89	2
私立	365	2	118	234	11	-
104 學年度	14,519	132	6,363	7,947	71	6
公立	14,128	130	6,216	7,716	64	2
私立	391	2	147	231	7	4
105 學年度	14,210	94	6,798	7,261	54	3
公立	13,794	90	6,643	7,013	46	2
私立	416	4	155	248	8	1
106 學年度	14,113	112	7,103	6,843	50	5
公立	13,713	108	6,970	6,588	44	3
私立	400	4	133	255	6	2
107 學年度	14,350	123	7,484	6,699	40	4
公立	13,896	120	7,335	6,406	34	1
私立	454	3	149	293	6	3
108 學年度	14,323	91	7,600	6,570	61	1
公立	13,872	88	7,425	6,304	55	-
私立	451	3	175	266	6	1
109 學年度	14,616	136	8,035	6,414	31	-
公立	14,198	134	7,867	6,174	23	-
私立	418	2	168	240	8	-
110 學年度	14,893	144	8,404	6,321	24	-
公立	14,435	142	8,224	6,051	18	-
私立	458	2	180	270	6	-
111 學年度	15,235	149	8,593	6,469	23	1
公立	14,765	146	8,415	6,186	18	-
私立	470	3	178	283	5	1

資料來源：新北市政府教育局

表 9 新北市國民小學教師數-按年齡別分(1/2)

單位：人

學年度別 及設立別	總計	未滿 25 歲	25-29 歲	30-34 歲	35-39 歲
101 學年度	15,073	245	1,447	2,774	3,434
公立	14,760	235	1,389	2,667	3,383
私立	313	10	58	107	51
102 學年度	15,074	244	1,367	2,245	3,487
公立	14,724	224	1,314	2,133	3,422
私立	350	20	53	112	65
103 學年度	14,763	265	1,167	1,924	3,370
公立	14,398	253	1,120	1,802	3,297
私立	365	12	47	122	73
104 學年度	14,519	228	1,122	1,780	3,193
公立	14,128	220	1,083	1,663	3,100
私立	391	8	39	117	93
105 學年度	14,210	220	1,051	1,617	3,038
公立	13,794	208	1,009	1,513	2,931
私立	416	12	42	104	107
106 學年度	14,113	227	1,016	1,567	2,730
公立	13,713	217	978	1,491	2,599
私立	400	10	38	76	131
107 學年度	14,350	286	1,104	1,564	2,303
公立	13,896	277	1,060	1,487	2,159
私立	454	9	44	77	144
108 學年度	14,535	337	1,208	1,468	2,004
公立	14,078	335	1,156	1,407	1,871
私立	457	2	52	61	133
109 學年度	14,616	356	1,263	1,449	1,874
公立	14,198	344	1,218	1,403	1,766
私立	418	12	45	46	108
110 學年度	14,893	308	1,271	1,433	1,768
公立	14,435	298	1,226	1,374	1,674
私立	458	10	45	59	94
111 學年度	15,235	336	1,405	1,371	1,725
公立	14,765	331	1,357	1,313	1,637
私立	470	5	48	58	88

資料來源：新北市政府教育局

表 9 新北市國民小學教師數-按年齡別分(2/2)

單位：人

學年度別 及設立別	40-44 歲	45-49 歲	50-54 歲	55-59 歲	60-64 歲	65 歲以上
101 學年度	3,062	2,733	1,008	294	74	2
公立	3,029	2,717	988	281	70	1
私立	33	16	20	13	4	1
102 學年度	3,197	2,955	1,174	317	81	7
公立	3,161	2,932	1,157	302	72	7
私立	36	23	17	15	9	-
103 學年度	3,220	3,039	1,352	340	78	8
公立	3,174	3,013	1,337	322	74	6
私立	46	26	15	18	4	2
104 學年度	3,146	3,128	1,464	373	81	4
公立	3,084	3,097	1,451	353	74	3
私立	62	32	13	20	7	1
105 學年度	3,260	3,032	1,511	390	89	2
公立	3,193	2,999	1,494	367	79	1
私立	67	33	17	23	10	1
106 學年度	3,321	3,046	1,666	440	96	4
公立	3,261	3,014	1,645	421	86	1
私立	60	32	21	19	10	3
107 學年度	3,435	3,167	1,895	474	115	7
公立	3,353	3,125	1,869	458	105	3
私立	82	42	26	16	10	4
108 學年度	3,425	3,178	2,150	625	137	3
公立	3,322	3,127	2,121	614	124	1
私立	103	51	29	11	13	2
109 學年度	3,227	3,090	2,413	754	185	5
公立	3,129	3,038	2,384	743	172	1
私立	98	52	29	11	13	4
110 學年度	3,080	3,195	2,618	993	224	3
公立	2,959	3,136	2,583	975	210	-
私立	121	59	35	18	14	3
111 學年度	2,760	3,294	2,838	1,232	267	7
公立	2,632	3,229	2,803	1,213	247	3
私立	128	65	35	19	20	4

資料來源：新北市政府教育局

表 10 新北市國民小學教師數-按服務年資別分(1/2)

單位：人

學年度別 及設立別	總計	未滿 1 年	1 年至 未滿 5 年	5 年至 未滿 10 年
101 學年度	15,073	1,292	1,468	1,758
公立	14,760	1,261	1,358	1,667
私立	313	31	110	91
102 學年度	15,074	1,126	1,719	1,436
公立	14,724	1,067	1,614	1,344
私立	350	59	105	92
103 學年度	14,763	989	1,816	1,068
公立	14,398	945	1,684	980
私立	365	44	132	88
104 學年度	14,519	865	2,051	821
公立	14,128	808	1,904	821
私立	391	57	147	-
105 學年度	14,210	891	2,083	1,232
公立	13,794	836	1,915	1,158
私立	416	55	168	74
106 學年度	14,113	748	2,046	1,495
公立	13,713	687	1,913	1,407
私立	400	61	133	88
107 學年度	14,138	919	2,053	1,730
公立	13,690	855	1,913	1,616
私立	448	64	140	114
108 學年度	14,535	850	2,165	1,999
公立	14,078	805	2,024	1,869
私立	457	45	141	130
109 學年度	14,616	815	2,070	2,031
公立	14,198	795	1,997	1,901
私立	418	20	73	130
110 學年度	14,893	722	2,262	2,195
公立	14,435	698	2,148	2,060
私立	458	24	114	135
111 學年度	15,235	1,026	2,064	2,276
公立	14,765	986	1,973	2,149
私立	470	40	91	127

資料來源：新北市政府教育局

表 10 新北市國民小學教師數-按服務年資別分(2/2)

單位：人

學年度別 及設立別	10 年至 未滿 15 年	15 年至 未滿 20 年	20 年至 未滿 25 年	25 年至 未滿 30 年	30 年 及以上
101 學年度	4,533	2,387	2,341	1,035	259
公立	4,503	2,368	2,324	1,030	249
私立	30	19	17	5	10
102 學年度	4,570	2,423	2,383	1,093	324
公立	4,537	2,396	2,365	1,089	312
私立	33	27	18	4	12
103 學年度	4,219	2,767	2,396	1,195	313
公立	4,175	2,739	2,381	1,189	305
私立	44	28	15	6	8
104 學年度	1,466	1,152	949	388	103
公立	1,466	1,152	949	388	103
私立	-	-	-	-	-
105 學年度	2,342	3,756	2,123	1,454	329
公立	2,287	3,735	2,104	1,439	320
私立	55	21	19	15	9
106 學年度	1,709	4,128	2,171	1,395	421
公立	1,650	4,103	2,156	1,383	414
私立	59	25	15	12	7
107 學年度	1,390	4,194	2,131	1,356	365
公立	1,326	4,165	2,114	1,343	358
私立	64	29	17	13	7
108 學年度	1,016	3,976	2,399	1,520	610
公立	957	3,938	2,378	1,509	598
私立	59	38	21	11	12
109 學年度	1,097	3,333	2,877	1,596	797
公立	1,013	3,278	2,853	1,579	782
私立	84	55	24	17	15
110 學年度	1,177	2,329	3,521	1,648	1,039
公立	1,102	2,270	3,503	1,633	1,021
私立	75	59	18	15	18
111 學年度	1,445	1,613	3,853	1,779	1,179
公立	1,367	1,542	3,830	1,764	1,154
私立	78	71	23	15	25

資料來源：新北市政府教育局

表 11 新北市國民小學圖書館概況(1/3)

學年度別 及設立別	圖書館(室)數 (館、數)	圖書收藏冊數(冊)			
		總計	0.總類	1.哲學類	2.宗教類
101 學年度	260	4,803,356	264,434	93,152	53,173
公立	255	4,724,992	254,585	90,412	50,772
私立	5	78,364	9,849	2,740	2,401
102 學年度	264	4,889,356	278,370	91,116	50,654
公立	259	4,812,095	268,755	88,327	48,284
私立	5	77,261	9,615	2,789	2,370
103 學年度	265	4,941,248	216,543	95,908	50,069
公立	260	4,866,699	206,802	94,835	49,276
私立	5	74,549	9,741	1,073	793
104 學年度	264	5,031,212	230,039	93,781	47,168
公立	259	4,982,245	227,571	93,079	46,781
私立	5	48,967	2,468	702	387
105 學年度	264	5,207,024	200,734	92,265	46,886
公立	259	5,160,527	198,768	91,713	46,387
私立	5	46,497	1,966	552	499
106 學年度	260	5,179,202	251,531	95,106	50,335
公立	255	5,123,314	242,335	94,407	49,757
私立	5	55,888	9,196	699	578
107 學年度	272	5,359,007	240,445	91,499	50,526
公立	267	5,303,358	229,903	90,775	50,010
私立	5	55,649	10,542	724	516
108 學年度	265	5,448,864	263,982	91,563	45,947
公立	260	5,393,920	253,639	90,816	45,456
私立	5	54,944	10,343	747	491
109 學年度	264	5,408,942	304,347	88,062	43,231
公立	259	5,354,137	294,262	87,244	42,720
私立	5	54,805	10,085	818	511
110 學年度	266	5,556,375	266,300	91,801	46,164
公立	261	5,495,234	256,150	90,977	45,638
私立	5	61,141	10,150	824	526
111 學年度	262	5,479,882	295,682	91,693	53,640
公立	257	5,428,937	287,234	90,885	53,124
私立	5	50,945	8,448	808	516

資料來源：新北市政府教育局

表 11 新北市國民小學圖書館概況(2/3)

學年度別 及設立別	圖書收藏冊數(冊)			
	3.自然科學類	4.應用科學類	5.社會科學類	6-7.史地類
101 學年度	615,073	140,394	383,130	309,799
公立	608,421	135,562	376,203	306,465
私立	6,652	4,832	6,927	3,334
102 學年度	617,738	143,830	381,742	315,779
公立	611,649	140,703	376,555	312,589
私立	6,089	3,127	5,187	3,190
103 學年度	635,369	143,166	391,914	301,051
公立	630,703	141,073	385,817	296,190
私立	4,666	2,093	6,097	4,861
104 學年度	635,727	149,000	399,255	322,767
公立	630,192	147,519	393,672	318,047
私立	5,535	1,481	5,583	4,720
105 學年度	652,909	143,798	389,792	345,056
公立	647,799	142,042	385,568	342,096
私立	5,110	1,756	4,224	2,960
106 學年度	642,815	141,773	384,042	327,552
公立	637,535	140,014	379,695	324,626
私立	5,280	1,759	4,347	2,926
107 學年度	657,896	143,905	381,834	337,591
公立	652,913	142,302	377,083	334,917
私立	4,983	1,603	4,751	2,674
108 學年度	661,718	143,657	373,279	350,570
公立	656,508	142,036	368,398	347,734
私立	5,210	1,621	4,881	2,836
109 學年度	655,555	144,427	358,537	350,024
公立	650,076	142,804	353,452	347,031
私立	5,479	1,623	5,085	2,993
110 學年度	683,674	152,213	373,343	377,626
公立	678,391	150,557	368,192	374,623
私立	5,283	1,656	5,151	3,003
111 學年度	664,108	151,255	353,595	357,990
公立	658,635	149,905	348,652	354,623
私立	5,473	1,350	4,943	3,367

資料來源：新北市政府教育局

表 11 新北市國民小學圖書館概況(3/3)

學年度別 及設立別	圖書收藏冊數(冊)		圖書閱覽座 位數(位)	圖書借閱 人次	圖書借閱 冊次
	8.語文類	9.美術類		(人次)	(冊次)
101 學年度	2,683,179	261,022	15,032	2,361,773	4,371,322
公立	2,644,911	257,661	14,698	2,345,236	4,346,813
私立	38,268	3,361	334	16,537	24,509
102 學年度	2,725,306	284,821	14,908	2,306,045	4,323,101
公立	2,682,994	282,239	14,608	2,280,953	4,290,917
私立	42,312	2,582	300	25,092	32,184
103 學年度	2,831,107	276,121	14,425	2,784,567	3,958,227
公立	2,787,413	274,590	14,123	2,761,559	3,927,204
私立	43,694	1,531	302	23,008	31,023
104 學年度	2,842,315	311,160	14,473	2,732,050	4,005,118
公立	2,815,718	309,666	14,210	2,713,524	3,966,440
私立	26,597	1,494	263	18,526	38,678
105 學年度	3,043,032	292,552	13,918	2,650,420	3,839,649
公立	3,014,945	291,209	13,645	2,603,487	3,767,669
私立	28,087	1,343	273	46,933	71,980
106 學年度	2,965,818	320,230	13,797	2,756,529	4,088,527
公立	2,936,125	318,820	13,509	2,701,261	3,999,960
私立	29,693	1,410	288	55,268	88,567
107 學年度	3,104,765	350,546	13,861	2,843,900	4,237,365
公立	3,076,256	349,199	13,634	2,797,953	4,153,719
私立	28,509	1,347	227	45,947	83,646
108 學年度	3,149,583	368,565	13,993	3,243,125	4,863,306
公立	3,122,126	367,207	13,766	3,181,492	4,739,554
私立	27,457	1,358	227	61,633	123,752
109 學年度	3,153,362	311,397	14,013	2,194,842	3,957,089
公立	3,126,592	309,956	13,786	2,145,972	3,881,091
私立	26,770	1,441	227	48,870	75,998
110 學年度	3,250,387	314,867	14,305	1,806,926	3,226,951
公立	3,217,301	313,405	14,078	1,763,308	3,160,311
私立	33,086	1,462	227	43,618	66,640
111 學年度	3,199,271	312,648	14,116	1,832,711	3,448,819
公立	3,174,790	311,089	13,891	1,788,007	3,376,663
私立	24,481	1,559	225	44,704	72,156

資料來源：新北市政府教育局

第二章 國民中學

表 1 新北市國民中學概況(1/4)

單位：所；人；班

學年度別 設立別	校數	教師人數			職員人數		
		計	男	女	計	男	女
101 學年度	97	6,810	1,987	4,823	622	103	519
102 學年度	97	6,803	1,997	4,806	592	98	494
103 學年度	96	6,768	1,923	4,845	614	99	515
104 學年度	98	6,531	1,828	4,703	633	101	532
105 學年度	98	6,209	1,742	4,467	639	104	535
106 學年度	98	5,953	1,659	4,294	616	105	511
107 學年度	100	5,971	1,692	4,279	610	108	502
108 學年度	100	5,889	1,694	4,195	598	103	495
109 學年度	99	5,926	1,705	4,221	597	103	492
110 學年度	61	5,936	1,702	4,234	597	104	493
111 學年度	61	5,859	1,687	4,172	584	100	484
國 立	-	-	-	-	-	-	-
市 立	61	5,859	1,687	4,172	584	100	484
私 立	-	-	-	-	-	-	-

資料來源：新北市政府教育局

表 1 新北市國民中學概況(2/4)

單位：所；人；班

學年度別 及設立別	班級數				學生人數		
	計	一年級	二年級	三年級	計	男	女
101 學年度	4,098	1,411	1,313	1,374	132,204	68,393	63,811
102 學年度	4,128	1,398	1,410	1,320	130,301	67,424	62,877
103 學年度	4,082	1,270	1,398	1,414	125,520	65,281	60,239
104 學年度	3,896	1,225	1,268	1,403	116,039	60,382	55,657
105 學年度	3,687	1,177	1,226	1,284	106,199	55,676	50,523
106 學年度	3,559	1,145	1,177	1,237	100,608	52,568	48,040
107 學年度	3,471	1,127	1,150	1,194	95,923	50,068	45,855
108 學年度	3,406	1,115	1,131	1,160	93,426	48,454	44,972
109 學年度	3,383	1,128	1,113	1,142	92,271	48,105	44,166
110 學年度	3,353	1,110	1,114	1,129	91,044	47,428	43,616
111 學年度	3,288	1,037	1,113	1,138	87,567	45,686	41,881
國 立	3	1	1	1	35	16	19
市 立	2,902	911	983	1,008	73,363	38,582	34,781
私 立	383	125	129	129	14,169	7,088	7,081

資料來源：新北市政府教育局

表 1 新北市國民中學概況(3/4)

單位：所；人；班

學年度別 及設立別	一年級			二年級		
	計	男	女	計	男	女
101 學年度	44,890	23,390	21,500	42,386	21,819	20,567
102 學年度	43,138	22,279	20,859	44,850	23,373	21,477
103 學年度	37,588	19,660	17,928	43,038	22,257	20,781
104 學年度	35,525	18,600	16,925	37,553	19,601	17,952
105 學年度	33,225	17,542	15,683	35,516	18,570	16,946
106 學年度	31,923	16,488	15,435	33,187	17,522	15,665
107 學年度	30,890	16,118	14,772	31,865	16,439	15,426
108 學年度	30,704	15,951	14,753	30,847	16,076	14,771
109 學年度	30,640	16,055	14,585	30,772	15,972	14,800
110 學年度	29,711	15,461	14,250	30,614	16,015	14,599
111 學年度	27,251	14,220	13,031	29,659	15,436	14,223

資料來源：新北市政府教育局

表 1 新北市國民中學概況(4/4)

單位：所；人；班

學年度別 及設立別	三年級			畢業生人數		
	計	男	女	計	男	女
101 學年度	33,225	17,542	15,683	35,516	18,570	16,946
102 學年度	31,923	16,488	15,435	33,187	17,522	15,665
103 學年度	30,890	16,118	14,772	31,865	16,439	15,426
104 學年度	42,961	22,181	20,780	41,560	21,209	20,351
105 學年度	37,458	19,564	17,894	39,815	20,098	19,717
106 學年度	35,498	18,558	16,940	35,375	18,073	17,302
107 學年度	33,168	17,511	15,657	33,869	17,444	16,425
108 學年度	31,875	16,427	15,448	-	-	-
109 學年度	30,859	16,078	14,781	30,593	15,464	15,129
110 學年度	30,719	15,952	14,767	29,682	15,240	14,442
111 學年度	30,657	16,030	14,627	30,350	15,683	14,667

資料來源：新北市政府教育局

表 2 新北市國民中學學校規模-按班級數分(1/2)

單位：所

學年度別 及設立別	總計	6 班以下	7-12 班	13-18 班	19-24 班	25-30 班	31-36 班
101 學年度	66	7	2	2	7	5	4
公立	64	6	2	2	7	5	3
私立	2	1	-	-	-	-	1
102 學年度	64	7	2	2	5	5	3
公立	63	6	2	2	5	5	3
私立	1	1	-	-	-	-	-
103 學年度	63	4	4	2	5	3	5
公立	62	4	3	2	5	3	5
私立	1	-	1	-	-	-	-
104 學年度	62	4	3	2	5	3	6
公立	62	4	3	2	5	3	6
私立	-	-	-	-	-	-	-
105 學年度	62	3	5	1	6	5	6
公立	62	3	5	1	6	5	6
私立	-	-	-	-	-	-	-
106 學年度	61	4	4	1	7	4	9
公立	61	4	4	1	7	4	9
私立	-	-	-	-	-	-	-
107 學年度	61	4	4	4	4	5	10
公立	61	4	4	4	4	5	10
私立	-	-	-	-	-	-	-
108 學年度	61	4	4	4	4	6	11
公立	61	4	4	4	4	6	11
私立	-	-	-	-	-	-	-
109 學年度	61	5	3	5	3	9	7
公立	61	5	3	5	3	9	7
私立	-	-	-	-	-	-	-
110 學年度	61	6	2	6	3	8	7
公立	61	6	2	6	3	8	7
私立	-	-	-	-	-	-	-
111 學年度	61	5	3	7	4	9	5
公立	61	5	3	7	4	9	5
私立	-	-	-	-	-	-	-

資料來源：新北市政府教育局

說 明：不含附設國中。

表 2 新北市國民中學學校規模-按班級數分(2/2)

單位：所

學年度別 及設立別	37-48 班	49-60 班	61-72 班	73-84 班	85-96 班	97 班以上
101 學年度	13	9	5	4	2	6
公立	13	9	5	4	2	6
私立	-	-	-	-	-	-
102 學年度	13	9	4	6	2	6
公立	13	9	4	6	2	6
私立	-	-	-	-	-	-
103 學年度	14	9	4	5	4	4
公立	14	9	4	5	4	4
私立	-	-	-	-	-	-
104 學年度	14	9	7	9	-	-
公立	14	9	7	9	-	-
私立	-	-	-	-	-	-
105 學年度	14	6	8	8	-	-
公立	14	6	8	8	-	-
私立	-	-	-	-	-	-
106 學年度	11	8	7	6	-	-
公立	11	8	7	6	-	-
私立	-	-	-	-	-	-
107 學年度	10	9	6	2	2	1
公立	10	9	6	2	2	1
私立	-	-	-	-	-	-
108 學年度	7	12	4	2	2	1
公立	7	12	4	2	2	1
私立	-	-	-	-	-	-
109 學年度	8	10	7	4	-	-
公立	8	10	7	4	-	-
私立	-	-	-	-	-	-
110 學年度	9	8	8	4	-	-
公立	9	8	8	4	-	-
私立	-	-	-	-	-	-
111 學年度	8	10	6	4	-	-
公立	8	10	6	4	-	-
私立	-	-	-	-	-	-

資料來源：新北市政府教育局

說 明：不含附設國中。

表 3 新北市國民中學學校規模-按學生數分

單位：所

學年度別 及設立別	總計	30 人 以下	31- 60 人	61- 500 人	501- 1,000 人
101 學年度	66	2	1	8	13
公立	64	1	1	8	13
私立	2	1	-	-	-
102 學年度	64	1	1	9	10
公立	63	1	1	8	10
私立	1	-	-	1	-
103 學年度	63	-	1	9	12
公立	62	-	1	8	12
私立	1	-	-	1	-
104 學年度	62	-	1	8	14
公立	62	-	1	8	14
私立	-	-	-	-	-
105 學年度	62	-	2	8	20
公立	62	-	2	8	20
私立	-	-	-	-	-
106 學年度	61	-	2	10	20
公立	61	-	2	10	20
私立	-	-	-	-	-
107 學年度	62	1	2	13	18
公立	62	1	2	13	18
私立	-	-	-	-	-
108 學年度	61	-	2	13	20
公立	61	-	2	13	20
私立	-	-	-	-	-
109 學年度	61	-	3	12	21
公立	61	-	3	12	21
私立	-	-	-	-	-
110 學年度	61	1	2	12	21
公立	61	1	2	12	21
私立	-	-	-	-	-
111 學年度	61	3	-	13	20
公立	61	3	-	13	20
私立	-	-	-	-	-

資料來源：新北市政府教育局

說 明：不含附設國中。

表 3 新北市國民中學學校規模-按學生數分

單位：所

學年度別 及設立別	1,001- 2,000 人	2,001- 3,000 人	3,001- 4,000 人	4,001- 5,000 人	5,000 人 以上
101 學年度	25	9	8	-	-
公立	24	9	8	-	-
私立	1	-	-	-	-
102 學年度	27	11	5	-	-
公立	27	11	5	-	-
私立	-	-	-	-	-
103 學年度	25	13	3	-	-
公立	25	13	3	-	-
私立	-	-	-	-	-
104 學年度	28	10	1	-	-
公立	28	10	1	-	-
私立	-	-	-	-	-
105 學年度	25	6	1	-	-
公立	25	6	1	-	-
私立	-	-	-	-	-
106 學年度	22	7	-	-	-
公立	22	7	-	-	-
私立	-	-	-	-	-
107 學年度	23	5	-	-	-
公立	23	5	-	-	-
私立	-	-	-	-	-
108 學年度	22	4	-	-	-
公立	22	4	-	-	-
私立	-	-	-	-	-
109 學年度	21	4	-	-	-
公立	21	4	-	-	-
私立	-	-	-	-	-
110 學年度	20	5	-	-	-
公立	20	5	-	-	-
私立	-	-	-	-	-
111 學年度	20	5	-	-	-
公立	20	5	-	-	-
私立	-	-	-	-	-

資料來源：新北市政府教育局

說 明：不含附設國中。

表 4 新北市國民中學班級規模-按學生數分(1/2)

單位：班

學年度別 及設立別	總計	20 人以下	21-30 人	31-35 人
101 學年度	4,043	22	891	2,335
公立	3,681	19	882	2,326
私立	362	3	9	9
102 學年度	4,128	28	1,937	1,469
公立	3,752	26	1,922	1,469
私立	376	2	15	-
103 學年度	4,082	28	2,532	1,086
公立	3,700	26	2,524	1,078
私立	382	2	8	8
104 學年度	3,896	47	2,689	794
公立	3,511	35	2,689	787
私立	385	12	-	7
105 學年度	3,687	43	2,934	360
公立	3,308	41	2,919	348
私立	379	2	15	12
106 學年度	3,556	40	2,881	318
公立	3,183	38	2,865	280
私立	373	2	16	38
107 學年度	3,471	68	2,766	325
公立	3,095	66	2,749	280
私立	376	2	17	45
108 學年度	3,406	67	2,746	295
公立	3,028	64	2,723	241
私立	378	3	23	54
109 學年度	3,383	111	2,610	361
公立	2,994	96	2,590	308
私立	389	15	20	53
110 學年度	3,353	95	2,526	431
公立	2,969	89	2,504	376
私立	384	6	22	55
111 學年度	3,284	91	2,496	443
公立	2,901	86	2,439	376
私立	383	5	57	67

資料來源：新北市政府教育局

表 4 新北市國民中學班級規模-按學生數分(2/2)

單位：班

學年度別 及設立別	36-40 人	41-45 人	46-50 人	51 人以上
101 學年度	507	102	123	63
公立	454	-	-	-
私立	53	102	123	63
102 學年度	430	135	98	31
公立	335	-	-	-
私立	95	135	98	31
103 學年度	138	150	122	26
公立	72	-	-	-
私立	66	150	122	26
104 學年度	30	238	77	21
公立	-	-	-	-
私立	30	238	77	21
105 學年度	97	194	59	-
公立	-	-	-	-
私立	97	194	59	-
106 學年度	65	231	21	-
公立	-	-	-	-
私立	65	231	21	-
107 學年度	132	159	-	21
公立	-	-	-	-
私立	132	159	-	21
108 學年度	120	157	-	21
公立	-	-	-	-
私立	120	157	-	21
109 學年度	136	144	-	21
公立	-	-	-	-
私立	136	144	-	21
110 學年度	172	109	20	-
公立	-	-	-	-
私立	172	109	20	-
111 學年度	142	93	19	-
公立	-	-	-	-
私立	142	93	19	-

資料來源：新北市政府教育局

表 5 新北市國民中學學生數-按年齡別分(1/2)

單位：人

學年度別 及性別	總計	未滿 12 歲	12 歲	13 歲	14 歲
101 學年度 計	132,204	101	44,545	42,317	44,739
男	68,393	51	23,210	21,778	23,082
女	63,811	50	21,335	20,539	21,657
102 學年度 計	130,301	167	42,700	44,864	42,205
男	67,424	82	22,031	23,397	21,723
女	62,877	85	20,669	21,467	20,482
103 學年度 計	125,520	40	37,241	43,009	44,847
男	65,281	18	19,456	22,245	23,356
女	60,239	22	17,785	20,764	21,491
104 學年度 計	116,039	46	35,231	37,477	42,887
男	60,382	16	18,447	19,548	22,138
女	55,657	30	16,784	17,929	20,749
105 學年度 計	106,199	36	32,949	35,401	37,369
男	55,676	18	17,376	18,527	19,499
女	50,523	18	15,573	16,874	17,870
106 學年度 計	100,608	40	31,668	33,161	35,370
男	52,568	21	16,338	17,511	18,496
女	48,040	19	15,330	15,650	16,874
107 學年度 計	95,923	42	30,657	31,822	33,115
男	50,068	17	15,986	16,413	17,492
女	45,855	25	14,671	15,409	15,623
108 學年度 計	93,426	36	30,435	30,807	31,813
男	48,454	15	15,805	16,056	16,397
女	44,972	21	14,630	14,751	15,416
109 學年度 計	92,271	28	30,490	30,679	30,787
男	48,105	14	15,969	15,917	16,046
女	44,166	14	14,521	14,762	14,741
110 學年度 計	91,044	22	29,508	30,629	30,594
男	47,428	11	15,335	16,032	15,887
女	43,616	11	14,173	14,597	14,707
111 學年度 計	133,253	20	41,141	45,076	46,692
男	45,686	6	14,095	15,430	16,047
女	87,567	14	27,046	29,646	30,645

資料來源：新北市政府教育局

表 5 新北市國民中學學生數-按年齡別分(2/2)

單位：人

學年度別 及性別	15 歲	16 歲	17 歲	18 歲	18 歲 及以上
101 學年度 計	436	59	5	1	1
男	234	35	3	-	-
女	202	24	2	1	1
102 學年度 計	325	36	3	-	1
男	168	21	2	-	-
女	157	15	1	-	1
103 學年度 計	344	29	9	1	-
男	182	18	5	1	-
女	162	11	4	-	-
104 學年度 計	361	30	7	-	-
男	209	21	3	-	-
女	152	9	4	-	-
105 學年度 計	402	37	4	1	-
男	237	15	3	1	-
女	165	22	1	-	-
106 學年度 計	318	45	6	-	-
男	177	22	3	-	-
女	141	23	3	-	-
107 學年度 計	256	28	3	-	-
男	144	14	2	-	-
女	112	14	1	-	-
108 學年度 計	300	31	2	1	1
男	166	14	1	-	-
女	134	17	1	1	1
109 學年度 計	246	33	6	-	2
男	132	24	3	-	-
女	114	9	3	-	2
110 學年度 計	262	23	4	-	2
男	152	10	1	-	-
女	110	13	3	-	2
111 學年度 計	285	35	4	-	-
男	96	11	1	-	-
女	189	24	3	-	-

資料來源：新北市政府教育局

表 6 新北市國民中學學生裸視視力檢查(1/2)

單位：人；%

學年度別 及性別	總計		
	檢查人數	視力不良人數	視力不良率
101 學年度 計	130,692	101,229	77.46
男	67,665	51,359	75.9
女	63,027	49,870	79.12
102 學年度 計	129,202	99,230	76.8
男	66,832	50,319	75.29
女	62,370	48,911	78.42
103 學年度 計	124,408	96,058	77.21
男	64,671	49,042	75.83
女	59,737	47,016	78.7
104 學年度 計	115,139	87,556	76.04
男	59,887	44,572	74.43
女	55,252	42,984	77.8
105 學年度 計	105,363	80,000	75.93
男	55,232	41,122	74.45
女	50,131	38,878	77.55
106 學年度 計	99,887	76,454	76.54
男	52,161	38,976	74.72
女	47,726	37,478	78.53
107 學年度 計	95,189	73,102	76.8
男	49,628	37,150	74.86
女	45,561	35,952	78.91
108 學年度 計	92,521	70,981	76.72
男	47,944	35,752	74.57
女	44,577	35,229	79.03
109 學年度 計	91,444	69,840	76.37
男	47,663	35,420	74.31
女	43,781	34,420	78.62
110 學年度 計	90,271	69,073	76.52
男	46,998	35,120	74.73
女	43,273	33,953	78.46
111 學年度 計	86,804	65,984	76.01
男	45,254	33,625	74.30
女	41,550	32,359	77.88

資料來源：新北市政府教育局

表 6 新北市國民中學學生裸視視力檢查(2/2)

單位：人；%

學年度別 及性別	公立			私立		
	檢查人數	視力不良人數	視力不良率	檢查人數	視力不良人數	視力不良率
101 學年度計	114,619	87,975	76.75	16,073	13,254	82.46
男	59,325	44,616	75.21	8,340	6,743	80.85
女	55,294	43,359	78.42	7,733	6,511	84.2
102 學年度計	112,920	85,803	75.99	16,282	13,427	82.47
男	58,481	43,631	74.61	8,351	6,688	80.09
女	54,439	42,172	77.47	7,931	6,739	84.97
103 學年度計	107,888	82,584	76.55	16,520	13,474	81.56
男	56,175	42,254	75.22	8,496	6,788	79.9
女	51,713	40,330	77.99	8,024	6,686	83.33
104 學年度計	98,923	74,756	75.57	16,216	12,800	78.93
男	51,555	38,132	73.96	8,332	6,440	77.29
女	47,368	36,624	77.32	7,884	6,360	80.67
105 學年度計	89,711	67,599	75.35	15,652	12,401	79.23
男	47,105	34,730	73.73	8,127	6,392	78.65
女	42,606	32,869	77.15	7,525	6,009	79.85
106 學年度計	84,614	64,248	75.93	15,228	12,181	79.99
男	44,365	32,857	74.06	7,780	6,109	78.52
女	40,249	31,391	77.99	7,448	6,072	81.53
107 學年度計	80,244	61,031	76.06	14,945	12,071	80.77
男	42,016	31,072	73.95	7,612	6,078	79.85
女	38,228	29,959	78.37	7,333	5,993	81.73
108 學年度計	77,621	59,305	76.4	14,900	11,676	78.36
男	40,452	30,010	74.19	7,492	5,742	76.64
女	37,169	29,295	78.82	7,408	5,934	80.1
109 學年度計	76,629	58,285	76.06	14,765	11,523	78.04
男	40,171	29,722	73.99	7,472	5,686	76.1
女	36,458	28,563	78.34	7,293	5,837	80.04
110 學年度計	75,652	58,034	76.71	75,618	58,010	76.71
男	39,642	29,713	74.95	39,627	29,702	74.95
女	36,010	28,321	78.65	35,991	28,308	78.65
111 學年度計	72,660	52,203	71.85	14,144	10,781	76.22
男	38,186	28,392	74.35	7,068	5,233	74.04
女	34,474	26,811	77.77	7,076	5,548	78.41

資料來源：新北市政府教育局

表 7 新北市國民中學原住民學生數-按族籍別分(1/2)

單位：人

學年度別 及性別	總計	阿美族	泰雅族	排灣族	布農族	卑南族	鄒族	魯凱族
101 學年度 計	2,855	1,657	412	257	223	64	9	38
男	1,418	829	205	119	115	23	5	23
女	1,437	828	207	138	108	41	4	15
102 學年度 計	2,852	1,643	406	278	217	58	10	39
男	1,418	821	195	129	114	26	5	25
女	1,434	822	211	149	103	32	5	14
103 學年度 計	2,780	1,535	423	278	227	53	13	36
男	1,404	769	202	150	125	24	8	26
女	1,376	766	221	128	102	29	5	10
104 學年度 計	2,659	1,487	387	247	246	58	10	30
男	1,379	768	200	124	137	30	7	18
女	1,280	719	187	123	109	28	3	12
105 學年度 計	2,455	1,357	342	232	229	61	12	35
男	1,271	709	173	124	122	33	9	18
女	1,184	648	169	108	107	28	3	17
106 學年度 計	2,296	1,291	314	216	211	62	8	33
男	1,169	668	155	111	110	33	6	10
女	1,127	623	159	105	101	29	2	23
107 學年度 計	2,261	1,244	320	223	203	59	9	32
男	1,129	626	152	115	107	31	4	13
女	1,132	618	168	108	96	28	5	19
108 學年度 計	2,295	1,279	328	219	196	60	8	27
男	1,157	645	158	117	110	29	4	12
女	1,138	634	170	102	86	31	4	15
109 學年度 計	2,284	1,314	320	197	185	63	7	27
男	1,166	663	156	107	104	32	3	13
女	1,118	651	164	90	81	31	4	14
110 學年度 計	2,267	1,360	300	180	171	58	6	22
男	1,180	698	151	104	94	27	3	11
女	1,087	662	149	76	77	31	3	11
111 學年度 計	2,186	1,321	300	178	155	44	5	20
男	1,121	685	145	98	80	24	2	9
女	1,065	636	155	80	75	20	3	11

資料來源：新北市政府教育局

表 7 新北市國民中學原住民學生數-按族籍別分(2/2)

單位：人

學年度別 及性別	賽夏族	雅美族 (達悟族)	邵族	噶瑪 蘭族	太魯 閣族	撒奇萊 雅族	賽德 克族	其他
101 學年度計	36	14	4	10	118	1	9	3
男	21	6	2	7	54	1	6	2
女	15	8	2	3	64	-	3	1
102 學年度計	30	11	2	8	135	4	6	5
男	19	4	2	5	63	2	5	3
女	11	7	0	3	72	2	1	2
103 學年度計	32	12	2	8	145	1	8	7
男	19	4	2	4	62	1	5	3
女	13	8	-	4	83	-	3	4
104 學年度計	28	19	1	10	121	3	10	2
男	13	12	1	4	53	3	8	1
女	15	7	-	6	68	-	2	1
105 學年度計	31	18	4	5	117	5	7	-
男	14	10	2	2	48	2	5	-
女	17	8	2	3	69	3	2	-
106 學年度計	28	11	1	8	106	3	4	-
男	12	6	-	5	49	1	3	-
女	16	5	1	3	57	2	1	-
107 學年度計	27	16	1	9	110	3	5	-
男	14	9	-	2	53	-	3	-
女	13	7	1	7	57	3	2	-
108 學年度計	25	15	-	9	117	-	12	-
男	10	10	-	3	53	-	6	-
女	15	5	-	6	64	-	6	-
109 學年度計	22	17	1	6	109	-	1	-
男	9	11	1	2	56	-	1	-
女	13	6	0	4	53	-	0	-
110 學年度計	22	10	2	6	114	0	15	1
男	8	8	1	2	65	0	7	1
女	14	2	1	4	49	0	8	-
111 學年度計	20	9	2	3	110	0	17	2
男	7	5	1	0	57	0	7	1
女	13	4	1	3	53	0	10	1

資料來源：新北市政府教育局

表 8 新北市國民中學教師數-按學歷別分

單位：人

學年度別 及設立別	總計	博士	碩士	學士	專科	其他學歷
101 學年度	6,810	18	2,118	4,597	8	69
公立	6,726	18	2,100	4,531	8	69
私立	84	-	18	66	-	-
102 學年度	6,803	30	2,387	4,372	6	8
公立	6,788	28	2,380	4,366	6	8
私立	15	2	7	6	-	-
103 學年度	6,768	36	2,666	4,057	6	3
公立	6,744	34	2,653	4,048	6	3
私立	24	2	13	9	-	-
104 學年度	6,531	32	2,742	3,755	2	-
公立	6,531	32	2,742	3,755	2	-
私立	-	-	-	-	-	-
105 學年度	6,209	44	2,851	3,304	5	5
公立	6,209	44	2,851	3,304	5	5
私立	-	-	-	-	-	-
106 學年度	5,953	41	2,976	2,933	2	1
公立	5,953	41	2,976	2,933	2	1
私立	-	-	-	-	-	-
107 學年度	5,971	45	3,134	2,791	1	-
公立	5,971	45	3,134	2,791	1	-
私立	-	-	-	-	-	-
108 學年度	5,889	37	3,224	2,625	-	3
公立	5,889	37	3,224	2,625	-	3
私立	-	-	-	-	-	-
109 學年度	5,926	56	3,284	2,573	13	-
公立	5,926	56	3,284	2,573	13	-
私立	-	-	-	-	-	-
110 學年度	5,936	58	3,371	2,507	-	-
公立	5,936	58	3,371	2,507	-	-
私立	-	-	-	-	-	-
111 學年度	5,859	57	3,394	2,408	-	-
公立	5,859	57	3,394	2,408	-	-
私立	-	-	-	-	-	-

資料來源：新北市政府教育局

說明：104 學年度起不含附設國中。

表 9 新北市國民中學教師數-按年齡別分(1/2)

單位：人

學年度別 及設立別	總計	未滿 25 歲	25-29 歲	30-34 歲	35-39 歲
101 學年度	6,810	158	807	1,275	1,423
公立	6,726	157	797	1,252	1,410
私立	84	1	10	23	13
102 學年度	6,803	162	815	1,181	1,457
公立	6,788	162	813	1,178	1,451
私立	15	-	2	3	6
103 學年度	6,768	165	820	1,094	1,478
公立	6,744	164	817	1,090	1,469
私立	24	1	3	4	9
104 學年度	6,531	139	761	998	1,403
公立	6,531	139	761	998	1,403
私立	-	-	-	-	-
105 學年度	6,209	94	637	915	1,277
公立	6,209	94	637	915	1,277
私立	-	-	-	-	-
106 學年度	5,953	82	546	776	1,184
公立	5,953	82	546	776	1,184
私立	-	-	-	-	-
107 學年度	5,971	89	493	797	1,102
公立	5,971	89	493	797	1,102
私立	-	-	-	-	-
108 學年度	5,950	99	465	730	987
公立	5,950	99	465	730	987
私立	-	-	-	-	-
109 學年度	5,926	99	425	698	909
公立	5,926	99	425	698	909
私立	-	-	-	-	-
110 學年度	5,936	80	436	671	807
公立	5,936	80	436	671	807
私立	-	-	-	-	-
111 學年度	5,859	83	388	581	773
公立	5,859	83	388	581	773
私立	-	-	-	-	-

資料來源：新北市政府教育局

說 明：104 學年度起不含附設國中。

表 9 新北市國民中學教師數-按年齡別分(2/2)

單位：人

學年度別 及設立別	40-44 歲	45-49 歲	50-54 歲	55-59 歲	60-64 歲	65 歲以上
101 學年度	1,185	1,162	561	178	61	-
公立	1,173	1,152	550	174	61	-
私立	12	10	11	4	-	-
102 學年度	1,182	1,158	607	186	55	-
公立	1,181	1,158	605	185	55	-
私立	1	-	2	1	-	-
103 學年度	1,205	1,130	640	183	52	1
公立	1,202	1,129	638	182	52	1
私立	3	1	2	1	-	-
104 學年度	1,235	1,130	633	190	42	-
公立	1,235	1,130	633	190	42	-
私立	-	-	-	-	-	-
105 學年度	1,261	1,121	655	201	46	2
公立	1,261	1,121	655	201	46	2
私立	-	-	-	-	-	-
106 學年度	1,292	1,100	702	221	48	2
公立	1,292	1,100	702	221	48	2
私立	-	-	-	-	-	-
107 學年度	1,314	1,105	763	246	60	2
公立	1,314	1,105	763	246	60	2
私立	-	-	-	-	-	-
108 學年度	1,360	1,121	823	299	65	1
公立	1,360	1,121	823	299	65	1
私立	-	-	-	-	-	-
109 學年度	1,333	1,149	857	365	91	-
公立	1,333	1,149	857	365	91	-
私立	-	-	-	-	-	-
110 學年度	1,272	1,187	942	432	107	2
公立	1,272	1,187	942	432	107	2
私立	-	-	-	-	-	-
111 學年度	1,174	1,278	981	472	129	-
公立	1,174	1,278	981	472	129	-
私立	-	-	-	-	-	-

資料來源：新北市政府教育局

說 明：104 學年度起不含附設國中。

表 10 新北市國民中學教師數-按服務年資別分(1/2)

單位：人

學年度別 及設立別	總計	未滿 1 年	1 年至 未滿 5 年	5 年至 未滿 10 年
101 學年度	6,810	743	903	1,302
公立	6,726	742	885	1,276
私立	84	1	18	26
102 學年度	6,803	743	1,056	1,107
公立	6,788	739	1,054	1,103
私立	15	4	2	4
103 學年度	6,768	723	1,104	912
公立	6,744	717	1,102	904
私立	24	6	2	8
104 學年度	6,531	635	1,017	821
公立	6,531	635	1,017	821
私立	-	-	-	-
105 學年度	6,209	358	1,043	816
公立	6,209	358	1,043	816
私立	-	-	-	-
106 學年度	5,953	316	862	799
公立	5,953	316	862	799
私立	-	-	-	-
107 學年度	5,909	350	747	895
公立	5,909	350	747	895
私立	-	-	-	-
108 學年度	5,950	366	631	904
公立	5,950	366	631	904
私立	-	-	-	-
109 學年度	5,926	226	669	903
公立	5,926	226	669	903
私立	-	-	-	-
110 學年度	5,936	859	936	885
公立	5,936	859	936	885
私立	-	-	-	-
111 學年度	5,859	194	623	805
公立	5,859	194	623	805
私立	-	-	-	-

資料來源：新北市政府教育局

說明：104 學年度起不含附設國中。

表 10 新北市國民中學教師數-按服務年資別分(2/2)

單位：人

學年度別 及設立別	10 年至 未滿 15 年	15 年至 未滿 20 年	20 年至 未滿 25 年	25 年至 未滿 30 年	30 年 及以上
101 學年度	1,337	1,192	780	451	102
公立	1,323	1,183	769	447	101
私立	14	9	11	4	1
102 學年度	1,435	1,100	845	412	105
公立	1,433	1,100	843	412	104
私立	2	-	2	-	1
103 學年度	1,522	1,148	858	400	101
公立	1,517	1,148	856	400	100
私立	5	-	2	-	1
104 學年度	1,466	1,152	949	388	103
公立	1,466	1,152	949	388	103
私立	-	-	-	-	-
105 學年度	1,286	1,203	993	400	110
公立	1,286	1,203	993	400	110
私立	-	-	-	-	-
106 學年度	1,241	1,183	997	428	127
公立	1,241	1,183	997	428	127
私立	-	-	-	-	-
107 學年度	1,135	1,275	918	451	138
公立	1,135	1,275	918	451	138
私立	-	-	-	-	-
108 學年度	888	1,417	1,007	549	188
公立	888	1,417	1,007	549	188
私立	-	-	-	-	-
109 學年度	855	1,401	1,006	651	215
公立	855	1,401	1,006	651	215
私立	-	-	-	-	-
110 學年度	885	1,251	1,032	726	247
公立	885	1,251	1,032	726	247
私立	-	-	-	-	-
111 學年度	850	1,211	1,056	787	333
公立	850	1,211	1,056	787	333
私立	-	-	-	-	-

資料來源：新北市政府教育局

說 明：104 學年度起不含附設國中。

表 11 新北市國民中學圖書館概況(1/3)

學年度別 及設立別	圖書館(室)數 (館、數)	圖書收藏冊數(冊)			
		總計	0.總類	1.哲學類	2.宗教類
101 學年度	73	1,195,827	57,632	75,265	19,387
公立	71	1,185,786	56,728	74,948	19,248
私立	2	10,041	904	317	139
102 學年度	72	1,263,526	75,021	77,780	21,883
公立	71	1,260,151	75,009	77,722	21,867
私立	1	3,375	12	58	16
103 學年度	74	1,312,666	67,947	79,618	22,412
公立	73	1,308,892	67,930	79,564	22,393
私立	1	3,724	17	54	19
104 學年度	72	1,307,190	51,788	80,491	21,625
公立	72	1,307,190	51,788	80,491	21,625
私立	-	-	-	-	-
105 學年度	74	1,473,759	52,319	87,935	23,809
公立	74	1,473,759	52,319	87,935	23,809
私立	-	-	-	-	-
106 學年度	72	1,503,477	52,712	87,360	22,145
公立	72	1,503,477	52,712	87,360	22,145
私立	-	-	-	-	-
107 學年度	76	1,636,937	56,589	104,427	22,674
公立	76	1,636,937	56,589	104,427	22,674
私立	-	-	-	-	-
108 學年度	72	1,587,850	52,823	91,711	22,373
公立	72	1,587,850	52,823	91,711	22,373
私立	-	-	-	-	-
109 學年度	74	1,646,958	56,511	91,099	22,282
公立	74	1,646,958	56,511	91,099	22,282
私立	-	-	-	-	-
110 學年度	72	1,730,972	53,812	93,817	22,531
公立	72	1,730,972	53,812	93,817	22,531
私立	-	-	-	-	-
111 學年度	72	1,727,587	76,665	92,569	22,514
公立	72	1,727,587	76,665	92,569	22,514
私立	-	-	-	-	-

資料來源：新北市政府教育局

說 明：104 學年度起不含附設國中。

表 11 新北市國民中學圖書館概況(2/3)

學年度別 及設立別	圖書收藏冊數(冊)			
	3.自然科學類	4.應用科學類	5.社會科學類	6-7.史地類
101 學年度	112,601	58,702	128,631	125,621
公立	110,641	57,289	127,878	124,660
私立	1,960	1,413	753	961
102 學年度	115,243	62,324	133,411	129,726
公立	115,088	62,286	133,327	129,605
私立	155	38	84	121
103 學年度	121,987	66,036	135,792	132,446
公立	121,820	65,996	135,698	132,305
私立	167	40	94	141
104 學年度	122,346	69,054	136,625	133,703
公立	122,346	69,054	136,625	133,703
私立	-	-	-	-
105 學年度	137,203	79,123	150,593	154,312
公立	137,203	79,123	150,593	154,312
私立	-	-	-	-
106 學年度	139,637	80,659	143,622	154,530
公立	139,637	80,659	143,622	154,530
私立	-	-	-	-
107 學年度	153,535	86,893	151,636	172,850
公立	153,535	86,893	151,636	172,850
私立	-	-	-	-
108 學年度	149,364	86,224	147,439	156,726
公立	149,364	86,224	147,439	156,726
私立	-	-	-	-
109 學年度	155,161	86,606	146,180	178,198
公立	155,161	86,606	146,180	178,198
私立	-	-	-	-
110 學年度	171,999	94,775	151,942	186,317
公立	171,999	94,775	151,942	186,317
私立	-	-	-	-
111 學年度	173,578	97,887	148,311	170,507
公立	173,578	97,887	148,311	170,507
私立	-	-	-	-

資料來源：新北市政府教育局

說 明：104 學年度起不含附設國中。

表 11 新北市國民中學圖書館概況(3/3)

學年度別 及設立別	圖書收藏冊數(冊)		圖書閱覽座 位數(位)	圖書借閱人次 (人次)	圖書借閱冊次 (冊次)
	8.語文類	9.美術類			
101 學年度	525,832	92,156	5,321	297,927	636,642
公立	522,928	91,466	5,151	296,671	634,703
私立	2,904	690	170	1,256	1,939
102 學年度	544,280	103,858	4,909	341,073	716,229
公立	541,445	103,802	4,842	340,853	715,917
私立	2,835	56	67	220	312
103 學年度	585,210	101,168	5,288	546,063	756,454
公立	582,079	101,107	5,227	545,627	755,692
私立	3,131	61	61	436	762
104 學年度	581,325	110,233	5,046	427,536	631,154
公立	581,325	110,233	5,046	427,536	631,154
私立	-	-	-	-	-
105 學年度	668,462	120,003	5,054	524,199	789,600
公立	668,462	120,003	5,054	524,199	789,600
私立	-	-	-	-	-
106 學年度	672,481	150,331	4,968	416,850	610,873
公立	672,481	150,331	4,968	416,850	610,873
私立	-	-	-	-	-
107 學年度	755,809	132,524	5,005	392,211	579,270
公立	755,809	132,524	5,005	392,211	579,270
私立	-	-	-	-	-
108 學年度	749,176	132,014	5,093	385,253	586,544
公立	749,176	132,014	5,093	385,253	586,544
私立	-	-	-	-	-
109 學年度	778,294	132,627	4,920	316,943	517,048
公立	778,294	132,627	4,920	316,943	517,048
私立	-	-	-	-	-
110 學年度	805,394	150,385	4,598	276,218	439,834
公立	805,394	150,385	4,598	276,218	439,834
私立	-	-	-	-	-
111 學年度	802,728	142,828	4,479	288,474	480,924
公立	802,728	142,828	4,479	288,474	480,924
私立	-	-	-	-	-

資料來源：新北市政府教育局

說明：104 學年度起不含附設國中。

第三章 補習學校

表 1 新北市補習學校概況(1/2)

單位：所；人；班

學年度別	校數	教師人數 (不含校長)			兼任教師數			職員人數		
		計	男	女	計	男	女	計	男	女
101 學年度	88	-	-	-	-	-	-	-	-	-
國中補校	31	-	-	-	-	-	-	-	-	-
國小補校	57	-	-	-	-	-	-	-	-	-
102 學年度	87	-	-	-	-	-	-	-	-	-
國中補校	30	-	-	-	-	-	-	-	-	-
國小補校	57	-	-	-	-	-	-	-	-	-
103 學年度	80	-	-	-	-	-	-	-	-	-
國中補校	30	-	-	-	-	-	-	-	-	-
國小補校	52	-	-	-	-	-	-	-	-	-
104 學年度	81	-	-	-	-	-	-	-	-	-
國中補校	30	-	-	-	-	-	-	-	-	-
國小補校	51	-	-	-	-	-	-	-	-	-
105 學年度	79	-	-	-	-	-	-	-	-	-
國中補校	30	-	-	-	-	-	-	-	-	-
國小補校	49	-	-	-	-	-	-	-	-	-
106 學年度	78	-	-	-	-	-	-	-	-	-
國中補校	30	-	-	-	-	-	-	-	-	-
國小補校	48	-	-	-	-	-	-	-	-	-
107 學年度	78	-	-	-	-	-	-	-	-	-
國中補校	30	-	-	-	-	-	-	-	-	-
國小補校	48	-	-	-	-	-	-	-	-	-
108 學年度	73	-	-	-	-	-	-	-	-	-
國中補校	28	-	-	-	-	-	-	-	-	-
國小補校	45	-	-	-	-	-	-	-	-	-
109 學年度	73	-	-	-	-	-	-	-	-	-
國中補校	28	-	-	-	-	-	-	-	-	-
國小補校	45	-	-	-	-	-	-	-	-	-
110 學年度	72	-	-	-	-	-	-	-	-	-
國中補校	28	-	-	-	-	-	-	-	-	-
國小補校	44	-	-	-	-	-	-	-	-	-
111 學年度	72	-	-	-	-	-	-	-	-	-
國中補校	28	-	-	-	-	-	-	-	-	-
國小補校	44	-	-	-	-	-	-	-	-	-

資料來源：新北市政府教育局

表 1 新北市補習學校概況(2/2)

單位：所；人；班

學年度別	班級數	學生數			上學年度畢業生人數		
		計	男	女	計	男	女
101 學年度	272	5,347	494	4,853	1,338	129	1,209
國中補校	88	1,727	267	1,460	559	95	464
國小補校	184	3,620	227	3,393	779	34	745
102 學年度	263	5,086	476	4,610	1,095	89	1,006
國中補校	88	1,729	249	1,480	444	59	385
國小補校	175	3,357	227	3,130	651	30	621
103 學年度	255	4,599	462	4,137	994	97	897
國中補校	86	1,491	217	1,274	457	72	385
國小補校	169	3,108	245	2,863	537	25	512
104 學年度	251	4,576	445	4,131	910	104	806
國中補校	87	1,395	183	1,212	414	70	344
國小補校	164	3,181	262	2,919	496	34	462
105 學年度	243	4,451	462	3,989	875	73	802
國中補校	83	1,286	184	1,102	414	51	363
國小補校	160	3,165	278	2,887	461	22	439
106 學年度	238	4,491	439	4,052	772	74	698
國中補校	84	1,373	173	1,200	320	48	272
國小補校	154	3,118	266	2,852	452	26	426
107 學年度	234	4,414	461	3,953	827	69	758
國中補校	82	1,383	177	1,206	338	39	299
國小補校	152	3,031	284	2,747	489	30	459
108 學年度	240	4,518	505	4,013	770	77	693
國中補校	84	1,362	188	1,174	321	44	277
國小補校	156	3,156	317	2,839	449	33	416
109 學年度	232	4,153	466	3,687	762	77	685
國中補校	80	1,227	154	1,073	345	47	298
國小補校	152	2,926	312	2,614	417	30	387
110 學年度	222	3,439	366	3,073	857	72	785
國中補校	78	1,084	139	945	344	41	303
國小補校	144	2,355	227	2,128	513	31	482
111 學年度	212	2,986	317	2,669	722	78	644
國中補校	78	996	123	873	302	51	251
國小補校	134	1,990	194	1,796	420	27	393

資料來源：新北市政府教育局

表 2 國中小補校學生年齡別統計(1/2)

單位：人

學年度別	總計	未滿 14 歲	14 歲	15 歲	16 歲	17 歲	18 歲
101 學年度	5,347	4	4	15	10	13	18
國中補校	1,727	-	-	10	7	9	10
國小補校	3,620	4	4	5	3	4	8
102 學年度	5,086	6	7	14	13	11	12
國中補校	1,729	-	1	7	8	4	5
國小補校	3,357	6	6	7	5	7	7
103 學年度	4,599	8	5	18	15	15	20
國中補校	1,491	-	-	6	8	8	8
國小補校	3,108	8	5	12	7	7	12
104 學年度	4,576	4	8	9	20	19	23
國中補校	1,395	-	-	3	6	6	7
國小補校	3,181	4	8	6	14	13	16
105 學年度	4,451	6	4	18	22	12	27
國中補校	1,286	-	-	7	6	2	5
國小補校	3,165	6	4	11	16	10	22
106 學年度	4,491	5	3	8	17	24	26
國中補校	1,373	-	-	-	4	9	5
國小補校	3,118	5	3	8	13	15	21
107 學年度	4,414	2	-	5	16	27	18
國中補校	1,383	-	-	2	5	13	5
國小補校	3,031	2	-	3	11	14	13
108 學年度	4,518	1	1	7	6	15	30
國中補校	1,362	-	-	1	2	9	7
國小補校	3,156	1	1	6	4	6	23
109 學年度	4,153	-	-	1	15	9	19
國中補校	1,227	-	-	0	9	1	8
國小補校	2,926	-	-	1	6	8	11
110 學年度	3,439	-	1	4	6	10	12
國中補校	1,084	-	-	1	3	5	3
國小補校	2,355	-	1	3	3	5	9
111 學年度	2,986	2	1	4	7	11	10
國中補校	996	0	0	1	3	7	3
國小補校	1,990	2	1	3	4	4	7

資料來源：新北市政府教育局

表 2 國中小補校學生年齡別統計(2/2)

單位：人

學年度別	19 歲	20 歲	21 歲	22-24 歲	25-44 歲	45-64 歲	65 歲及以上
101 學年度	13	25	50	279	2,348	1,982	586
國中補校	5	1	6	34	459	994	192
國小補校	8	24	44	245	1,889	988	394
102 學年度	17	23	27	236	2,205	1,865	650
國中補校	3	6	1	29	434	980	251
國小補校	14	17	26	207	1,771	885	399
103 學年度	18	20	38	223	2,054	1,538	627
國中補校	4	2	3	30	392	793	237
國小補校	14	18	35	193	1,662	745	390
104 學年度	13	29	58	209	2,047	1,471	656
國中補校	4	2	2	18	319	749	279
國小補校	19	27	56	191	1,728	722	377
105 學年度	41	43	53	215	2,033	1,315	662
國中補校	4	4	1	12	318	641	286
國小補校	37	39	52	203	1,715	674	376
106 學年度	58	52	66	243	1,942	1,347	700
國中補校	3	2	2	8	314	710	316
國小補校	55	50	64	235	1,628	637	384
107 學年度	56	66	103	289	1,926	1,166	740
國中補校	7	5	5	20	329	628	364
國小補校	49	61	98	269	1,597	538	376
108 學年度	56	80	82	317	2,050	1,084	789
國中補校	4	8	4	17	320	611	379
國小補校	52	72	78	300	1,730	473	410
109 學年度	38	76	81	343	1,895	906	770
國中補校	8	3	6	24	292	500	376
國小補校	30	73	75	319	1,603	406	394
110 學年度	22	38	60	268	1,585	775	658
國中補校	6	6	6	33	283	411	327
國小補校	16	32	54	235	1,302	364	331
111 學年度	13	18	37	160	1,326	760	637
國中補校	2	4	3	28	251	369	325
國小補校	11	14	34	132	1,075	391	312

資料來源：新北市政府教育局

表3 國中小補校原住民學生統計(1/2)

單位：人

學年度別	總計	阿美族	泰雅族	排灣族	布農族	卑南族	鄒族	魯凱族
101 學年度	18	13	1	2	2	-	-	-
國中補校	10	8	1	-	1	-	-	-
國小補校	8	5	-	2	1	-	-	-
102 學年度	13	9	1	1	2	-	-	-
國中補校	6	4	-	-	2	-	-	-
國小補校	7	5	1	1	0	-	-	-
103 學年度	11	4	1	2	4	-	-	-
國中補校	9	2	1	2	4	-	-	-
國小補校	2	2	-	-	-	-	-	-
104 學年度	12	8	-	1	3	-	-	-
國中補校	12	8	-	1	3	-	-	-
國小補校	-	-	-	-	-	-	-	-
105 學年度	12	9	-	-	3	-	-	-
國中補校	11	8	-	-	3	-	-	-
國小補校	1	1	-	-	-	-	-	-
106 學年度	6	4	-	-	1	-	-	1
國中補校	4	3	-	-	1	-	-	-
國小補校	2	1	-	-	-	-	-	1
107 學年度	9	6	-	1	2	-	-	-
國中補校	9	6	-	1	2	-	-	-
國小補校	-	-	-	-	-	-	-	-
108 學年度	6	3	-	2	1	-	-	-
國中補校	6	3	-	2	1	-	-	-
國小補校	-	-	-	-	-	-	-	-
109 學年度	4	3	-	1	-	-	-	-
國中補校	4	3	-	1	-	-	-	-
國小補校	-	-	-	-	-	-	-	-
110 學年度	3	2	-	-	-	-	-	-
國中補校	3	2	-	-	-	-	-	-
國小補校	-	-	-	-	-	-	-	-
111 學年度	4	3	-	-	-	-	-	-
國中補校	4	3	-	-	-	-	-	-
國小補校	-	-	-	-	-	-	-	-

資料來源：新北市政府教育局

表 3 國中小補校原住民學生統計(1/2)

單位：人

學年度別	賽夏族	雅美族	邵族	噶瑪 蘭族	太魯 閣族	撒奇萊 雅族	賽德 克族	其他
101 學年度	-	-	-	-	-	-	-	-
國中補校	-	-	-	-	-	-	-	-
國小補校	-	-	-	-	-	-	-	-
102 學年度	-	-	-	-	-	-	-	-
國中補校	-	-	-	-	-	-	-	-
國小補校	-	-	-	-	-	-	-	-
103 學年度	-	-	-	-	-	-	-	-
國中補校	-	-	-	-	-	-	-	-
國小補校	-	-	-	-	-	-	-	-
104 學年度	-	-	-	-	-	-	-	-
國中補校	-	-	-	-	-	-	-	-
國小補校	-	-	-	-	-	-	-	-
105 學年度	-	-	-	-	-	-	-	-
國中補校	-	-	-	-	-	-	-	-
國小補校	-	-	-	-	-	-	-	-
106 學年度	-	-	-	-	-	-	-	-
國中補校	-	-	-	-	-	-	-	-
國小補校	-	-	-	-	-	-	-	-
107 學年度	-	-	-	-	-	-	-	-
國中補校	-	-	-	-	-	-	-	-
國小補校	-	-	-	-	-	-	-	-
108 學年度	-	-	-	-	-	-	-	-
國中補校	-	-	-	-	-	-	-	-
國小補校	-	-	-	-	-	-	-	-
109 學年度	-	-	-	-	-	-	-	-
國中補校	-	-	-	-	-	-	-	-
國小補校	-	-	-	-	-	-	-	-
110 學年度	-	-	-	-	1	-	-	-
國中補校	-	-	-	-	1	-	-	-
國小補校	-	-	-	-	-	-	-	-
111 學年度	-	-	-	-	1	-	-	-
國中補校	-	-	-	-	1	-	-	-
國小補校	-	-	-	-	-	-	-	-

資料來源：新北市政府教育局

書 名：111 年新北市教育統計年報

出版機關：新北市政府教育局

地 址：新北市板橋區中山路 1 段 161 號

網 址：<http://www.ntpc.edu.tw/>

電 話：(02)29603456 轉 8436

編 者：新北市政府教育局教育研究及資訊發展科

出版年月：112 年 6 月

創刊年月：102 年 6 月

