

## 新北市 110 學年度新住民子女就讀國中小概況分析

《摘要》新北市新住民<sup>1</sup>子女就讀國民中學及國民小學人數逐漸減少，110 學年度為 2 萬 2,703 人，較上學年度 2 萬 4,603 人減少 1,900 人；在本市國中小，父或母原生國籍均以大陸地區者為最多，國中為 45.41%，國小則高達 50.60%。

近年來臺灣人口結構快速改變，不僅出生率下降，新生人數逐年遞減，而且聯外婚姻大增，外籍配偶及其生育子女數增加。我國外籍配偶形成的原因，早期多經由國人經商、移民、留學、工作等活動而產生。近年來，則因政府開放大陸探親、引進外勞以及南向發展等政策，開啟國人至大陸及東南亞國家的異國婚姻之路。隨著每年外籍配偶數增加，其所帶來的相關效應以及對其下一代「臺灣新住民子女」的影響已引起廣泛討論與關注。因此在外籍新娘人數急遽增加的同時，其子女就讀國民小學所佔的比率也逐年隨之提升。在制定新住民子女之教育政策時，應將多元文化及性別觀點等因素納入考量，並營造合宜之教育環境。本文茲就新北市（以下簡稱本市）新住民子女就讀國中、小學生數及新住民子女性別分布進行分析，期使本分析結果能使各界更加重視新住民子女之教育。

**一、106 學年度至 110 學年度本市國中、小學生數增加 644 人，新住民子女學生數則是從 3 萬 878 人減少至 2 萬 2,703 人，減少比例為 26.48%。**

本市國中、小整體學生數從 106 學年度（29 萬 2,929 人）至 110 學年度（29 萬 3,573 人）逐年上升，上升比例為 0.22%，新住民子女學生數則隨之減少，從 106 學年度 3 萬 878 人減少至 110 學年度 2 萬 2,703 人，減少比例為 26.48%；新住民子女占全體國中、小學生數的比例亦逐漸減少，106 學年度所佔比例為 10.54%，至 110 學年度則降至 7.73%，近五學年度共計減少 2.81%。

以學習階段別觀察，在國民小學方面，106 學年度的新住民子女學生數為 1

---

<sup>1</sup> 新住民：本篇分析之新住民係為外裔、外國籍配偶與大陸（含港澳）配偶，外裔配偶係指外國籍者歸化（取得）我國國籍者，外國籍配偶係指外僑居留者持有效外僑居留證及永久居留證者。

萬 9,336 人，下降至 110 學年度為 1 萬 4,916 人，減少了 2.69%，新住民子女就讀國中學生數亦是從 106 學年度的 1 萬 1,542 人減少至 110 學年度的 7,787 人，減少比例為 2.92%。

若由新住民子女學生所佔比率觀察，自 106 學年度 10.54%下降至 110 學年度 7.73%，減少 2.81%，如表 1 及圖 1 所示。

表 1、新北市新住民子女就讀國中、小學生人數-按學年度分

單位：人、百分比

學年別		106	107	108	109	110
總計	全體學生數	292,929	291,785	292,014	291,792	293,573
	新住民子女人數	30,878	28,853	26,623	24,603	22,703
	新住民子女數佔全體比率	10.54	9.89	9.12	8.43	7.73
國民小學	全體學生數	192,321	195,862	198,588	199,521	202,529
	新住民子女人數	19,336	18,032	16,981	15,901	14,916
	新住民子女數佔全體比率	10.05	9.21	8.55	7.97	7.36
國民中學	全體學生數	100,608	95,923	93,426	92,271	91,044
	新住民子女人數	11,542	10,821	9,642	8,702	7,787
	新住民子女數佔全體比率	11.47	11.28	10.32	9.43	8.55

資料來源：教育部統計處

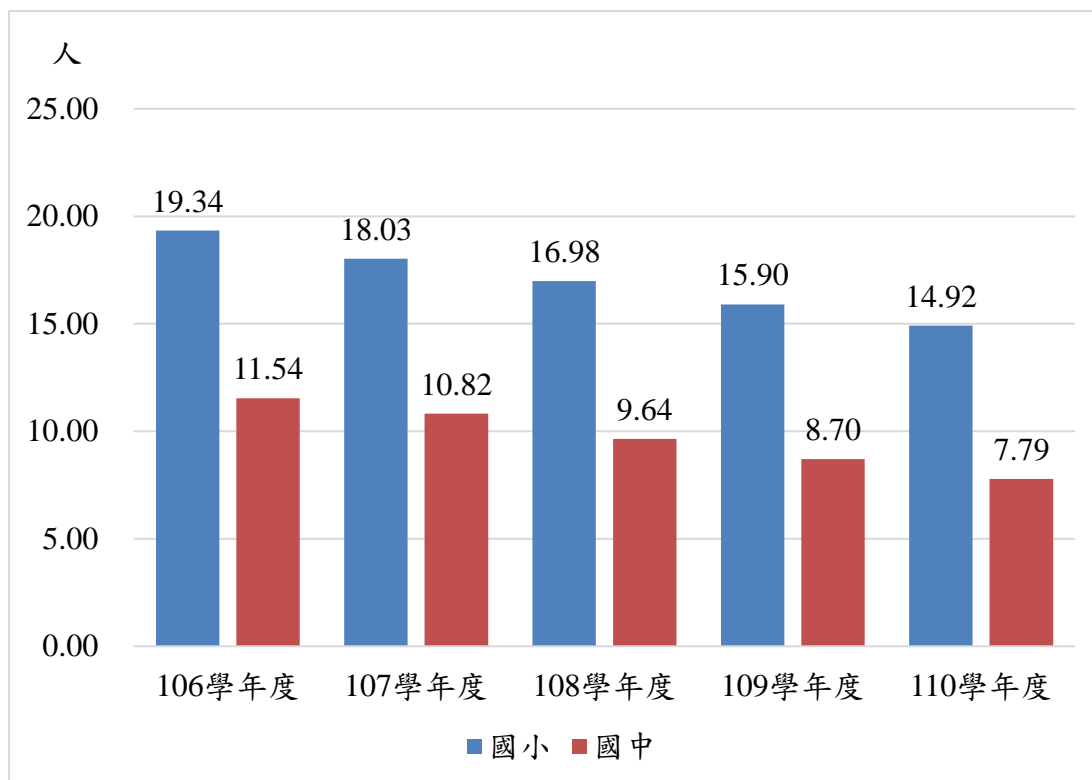


圖 1、新北市新住民子女就讀國中、小學生人數趨勢圖

資料來源：教育部統計處

## 二、近年本市新住民子女就讀國中、小之性別比例，男女比例約為 1 比 1。

近年來本市新住民子女就讀國中、小之性別分布，106 年度男性學生數 1 萬 5,968 人，佔新住民子女學生數比例為 51.70%；女性學生數 1 萬 4,920 人，佔新住民子女學生數比例為 48.30%，至 110 學年度男性學生人數 1 萬 1,803 人，佔新住民子女學生數比例為 51.99%，女性學生數 1 萬 900 人，佔新住民子女學生數比例為 48.01%。細觀各學年度性別比例，近五學年以 110 學年度男性比重為最高 (51.99%)，110 學年度女性比重最低 (48.01%)。性別在 106 學年至 110 學年，惟 109 學年度，女性首次突破 5 成，達到男性 (50.46%) 與女性 (50.83%) 比例約 1 比 1，且女性比例超過男性 0.37%，其餘 4 年約維持男性約占 5 成 2，女性約占 4 成 8 的分布情形。如表 2 及圖 2 所示。

表 2、新北市新住民子女就讀國中小學生人數－按性別分

單位：人、百分比

學年度		106	107	108	109	110	
總計	計	30,888	28,780	26,623	24,603	22,703	
	男	人數	15,968	14,887	13,768	12,414	11,803
		百分比	51.70	51.73	51.71	50.46	51.99
	女	人數	14,920	13,893	12,855	12,506	10,900
		百分比	48.30	48.27	48.29	50.83	48.01
國小（含附設國小部）	計	19,336	17,974	16,981	15,901	14,916	
	男	10,179	9,456	8,910	8,330	7,848	
	女	9,157	8,518	8,071	7,571	7,068	
國中（含附設國中部）	計	11,552	10,806	9,642	8,702	7,787	
	男	5,789	5,431	4,858	4,084	3,955	
	女	5,763	5,375	4,784	3,935	3,832	

資料來源：教育部統計處

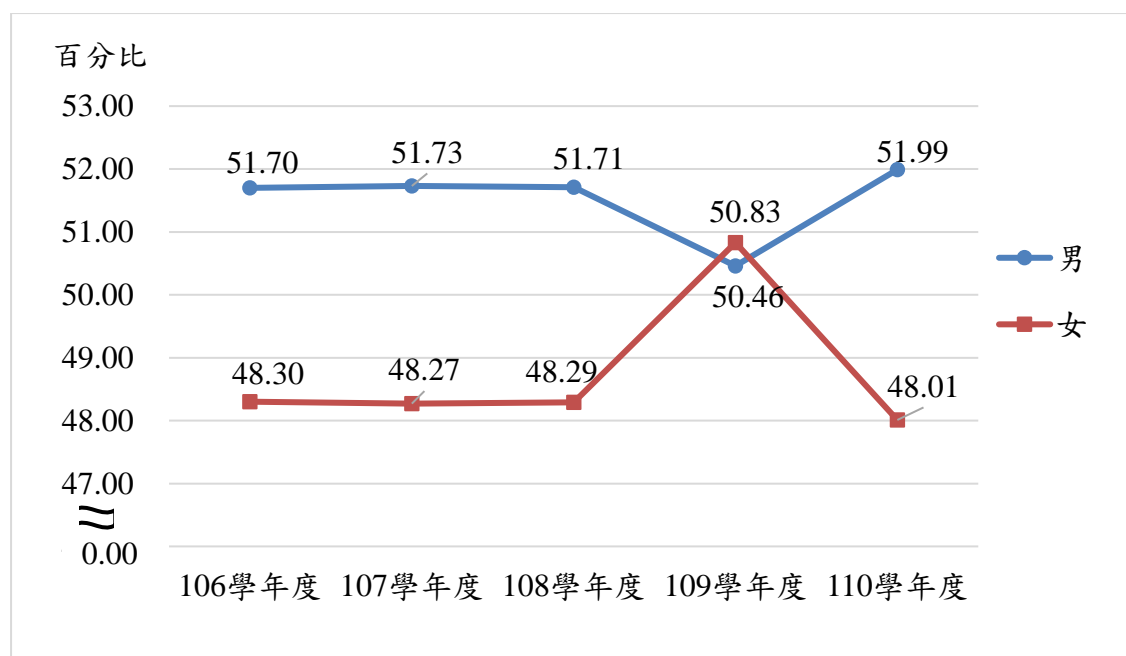


圖 2、新北市近五學年新住民就讀國中、小學生性別比例

資料來源：教育部統計處

三、本市國民中學新住民子女其父或母，國籍為大陸地區者為最多，越南次之，兩者差距 9.98%。國民小學新住民子女其父或母，國籍為大陸地區者為 50.60%，越南則為 27.52%，兩者差距高達 23.07%。

由國中、小新住民子女其父或母國籍別觀察，在國民中學方面，大陸地區新住民子女所佔比例由106學年度37.26%增加至110學年度45.41%，近五學年度增加8.15%，越南籍新住民子女所佔比例則逐年減少，由106學年度44.97%減少至110學年度35.43%，近五學年度減少9.54%；在父或母為印尼籍方面，近五學年亦為逐漸減少，自106學年度7.71%下降至110學年度6.32%，減少1.39%；新住民子女其父或母以大陸地區籍、越南籍及印尼籍為大宗，佔整體新住民子女八成7，如表3及圖3所示。

表 3、新北市近年來新住民子女就讀國、中小學生人數-按其父或母國籍別分

單位：人、百分比

項目別			106 學年 度	107 學年 度	108 學年 度	109 學年 度	110 學年 度	
國民 中學	總計		11,552	10,806	9,642	9,642	7,787	
	按 父 或 母 國 籍 別 分	大陸 地區	人數	4,304	4,049	3,774	3,641	3,536
			百分比	37.26	37.47	39.14	37.76	45.41
	越南	人數	5,195	4,915	4,216	3,487	2,759	
		百分比	44.97	45.48	43.73	36.16	35.43	
	印尼	人數	891	773	641	572	492	
		百分比	7.71	7.15	6.65	5.93	6.32	
	其他	人數	1,162	1,069	1,011	1,002	1,000	
		百分比	10.06	9.89	10.49	10.39	12.84	
	國民 小學	總計		19,336	17,974	16,981	15,901	14,916
按 父 或 母 國 籍 別 分		大陸 地區	人數	9,116	8,920	8,604	8,136	7,548
			百分比	47.15	49.63	50.67	51.17	50.60
越南		人數	6,599	5,510	4,928	4,439	4,106	
		百分比	34.13	30.66	29.02	27.92	27.53	
印尼		人數	1,220	1,149	1,097	1,005	962	
		百分比	6.31	6.39	6.46	6.32	6.45	
其他		人數	2,401	2,395	2,352	2,321	2,300	
		百分比	12.42	13.32	13.85	14.60	15.42	

資料來源：新北市政府教育局

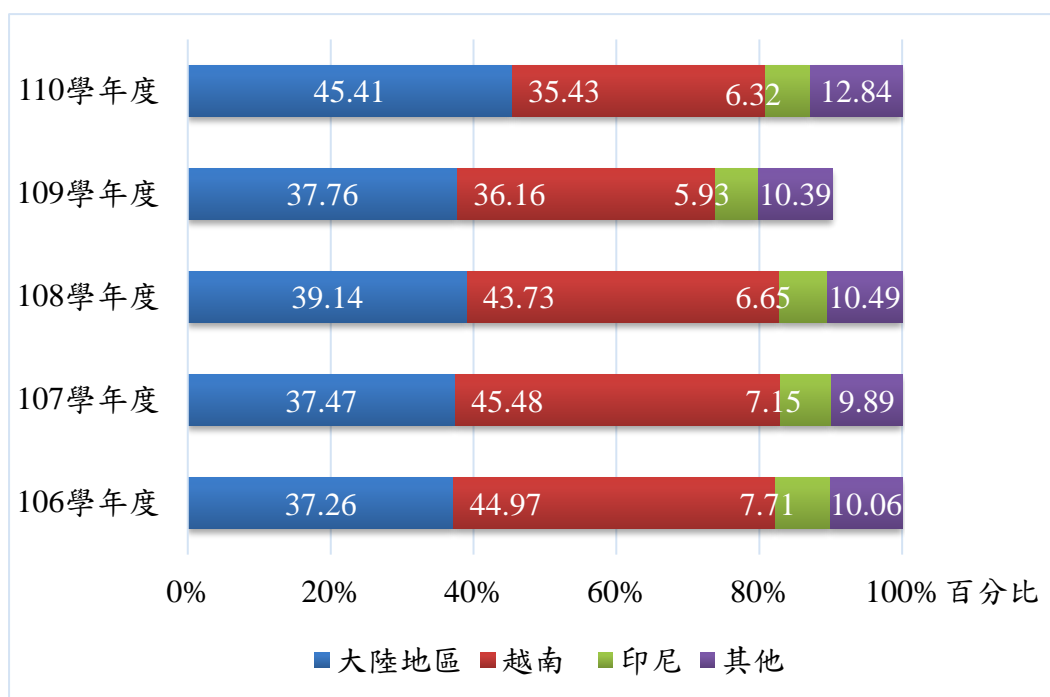


圖 3、新北市新住民子女就讀國中學生人數比例-按其父或母國籍別分

資料來源：新北市政府教育局

在國民小學方面，大陸地區籍比例逐年增加，自106學年度47.15%逐年上升至110學年度50.60%，增加3.45%；越南籍比例逐年遞減，自106學年度34.13%下降至110學年度27.53%，減少6.60%；印尼籍近五學年平均佔6.39%；新住民子女其父或母為大陸地區、越南及印尼從106學年度為87.58%微幅下降至110學年度84.58%，如表3及圖4所示。

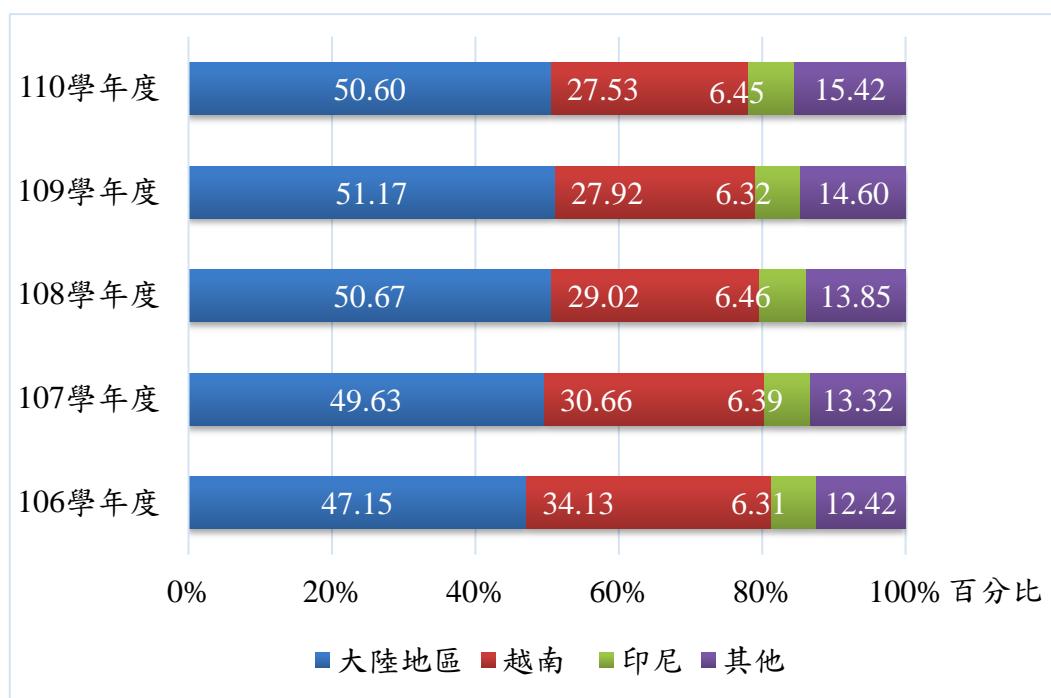


圖 4、新北市新住民子女就讀國小學生人數比例-按其父或母國籍別分

資料來源：新北市政府教育局



四、本市新住民學生數於六都之中位居第一位（2 萬 2,703 人），新住民子女學生所占國中小學生總數於六都中則為第二位（7.73%）。

以六都新住民子女就讀國中、小學生數觀察，110 學年度本市新住民子女學生數為 2 萬 2,703 人，110 學年度居冠，次之為桃園市 1 萬 6,931 人，臺中市再次之，為 1 萬 3,832 人；國中、小新住民子女各別占六都國中小學生總數比例狀況，桃園市新住民子女所占比率為 8.75%為最高，次之為本市 7.73%，高雄市 6.69%，如表 4、圖 5 及圖 6 所示。

表 4、新北市新住民子女就讀國、中小學生人數-六都比較

單位：人、百分比

縣市	國中小學生總數	新住民子女學生數			
		國中小新住民學生總數	國中小新住民占學生總數比例	國民小學	國民中學
新北市	293,573	22,703	7.73	202,529	91,044
臺北市	190,361	10,007	5.26	125,093	65,268
桃園市	193,442	16,931	8.75	131,258	62,184
臺中市	238,562	13,832	5.80	160,242	78,320
臺南市	138,556	8,152	5.88	91,967	46,589
高雄市	193,214	12,933	6.69	128,846	64,368

資料來源：教育部統計處

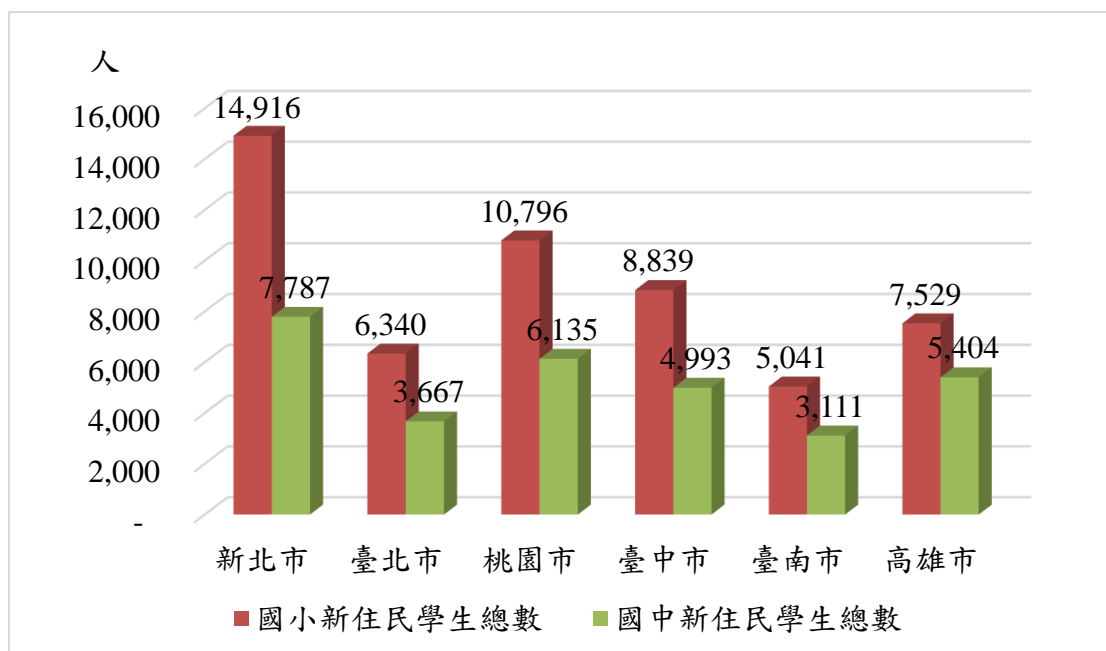


圖 5、110 學年度新住民子女就讀國中小學生數-六都比較

資料來源：教育部統計處

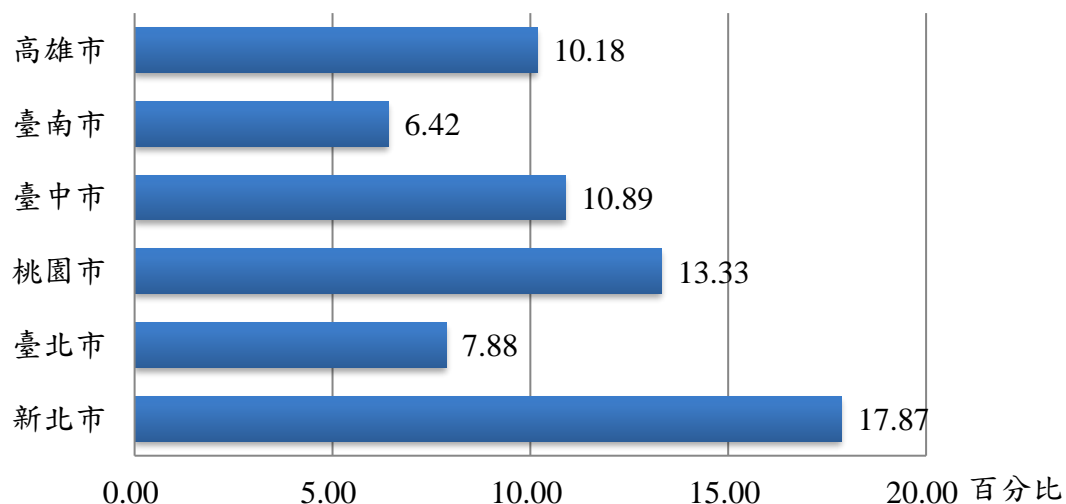


圖 6、110 學年度新住民子女就讀國中小占國中小學生總數比率-六都比較  
資料來源：教育部統計處

綜上所述，近年受少子化影響，國小學生數自 110 學年度逐漸減少，國中學生人數亦是減少，其中新住民子女就讀國中、小學生人數自 106 學年度至 110 學年度減幅達 29.98%；110 學年度就讀國中、小之新住民子女，男女性別比例達到 1:0.92；以父或母之國籍別，近 8 成 4 以上的國中、小新住民子女，大部分皆以大陸地區籍、越南籍及印尼籍為主；於六都中，本市新住民學生數居冠，新住民子女學生所占國中小學生總數比例則居於第二。