

新北市國中小學生輟學概況分析

《摘要》新北市國中小學生輟學人數逐漸減少，輟學生人數由 103 學年度 971 人下降至 107 學年度 754 人，下降比例為 22.35%；其中輟學以個人因素和家庭因素為主要原因。

教育發展是衡量國家競爭力的主要指標之一，國家越進步，人民接受教育的需求愈高，教育亦愈趨普及；教育是引導向善的歷程，從有教無類、因材施教，到人盡其才，是一條漫長的人才培育道路。教育亦為奠定社會發展的基石，國中小教育更是引領學童與社會接軌的重要環節。根據統計，自我國實行國民教育以來，國中小學生之在學率已大幅提高，將近百分之百，而為數不多的中輟學生，其受教權益絕不容忽視。

市府及所轄學校除執行輟學生通報作業之餘，亦定期進行家庭訪問或電話訪問，並查詢學生戶籍異動及出入境紀錄，層層把關以降低輟學率；另針對弱勢家庭，市府則推動弱勢學生餐點補助計畫，與超商共同成立「幸福保衛站」，提供學童急難之餐點服務，期減緩弱勢家庭經濟負擔，推動至今（108 學年度）累計受惠人次達 2 萬 7,933 人次，超商人員亦會將有需求之學童通報予社福單位，由市府提供後續關懷與扶助。

新北市(以下簡稱本市)國中小學生輟學情形近幾年來已趨於穩定並逐年下降，107 學年度國小輟學生有 8 成 1 是因家庭因素影響導致中輟，國中有近 4 成 9 是個人因素，也佔有相當高之比例，另輟學生中有 5 成 7 為單親家庭或失親。本市輟學情形不斷改善，但仍高於全國與其他五都，由於國中階段同儕影響力遠多於家庭，且行為較容易有所偏差，所需之輔導資源相對較國小多，為此，本府首創高關懷青少年通報中心，協助學校進行個案輔導，有效輔導並解決藥物濫用、暴力行為、霸凌、疑似違法與性平事件，降低產生輟學之誘因，並建立輟學生復學及安置機制，定期追蹤守護學生，期達到零輟學之目標。

一、受到少子化的影響，103 學年度至 107 學年度本市國中小學生數減少 38,421 人，輟學生數從 103 學年度至 107 學年度下降達 22.35%。

隨著少子化的影響，本市國中小整體學生數從 103 學年度 33 萬 655 人至 107 學年度 29 萬 2,234 人逐年下降，降低 11.62%，輟學生數從 103 學年度 971 人(國小 93 人、國中 878 人)下降至 107 學年度 754 人(國小 74 人、國中 680 人)，下降 22.35%；輟學率由 103 學年度 0.294%下降至 107 學年度 0.258%，降幅 0.036%。

在國小方面，103 學年度整體學生數為 20 萬 5,652 人降至 107 學年度 19 萬 4,705 人，下降 5.32%，輟學生由 103 學年度 93 人減少至 107 學年度 74 人，下降 20.43%；在國中方面，103 學年度的學生數為 12 萬 5,003 人至 107 學年度減少為 9 萬 7,529 人，下降 21.98%，輟學生亦從 103 學年度 878 人減少至 107 學年度 680 人，減少比例為 22.55%。

輟學率自 103 學年度 0.294%下降至 107 學年度 0.258%，下降 0.036%，國小自 103 學年度(0.045%)至 107 學年度(0.038%)下降 0.007%；國中自 103 學年度(0.702%)至 107 學年度(0.697%)下降 0.005%，如表 1 所示。

表 1、新北市輟學生人數及所佔比例

單位：人、百分比

項目別		103 學年度	104 學年度	105 學年度	106 學年度	107 學年度
總計	學生總數	330,655	315,925	299,717	291,982	292,234
	輟學生數	971	909	773	770	754
	輟學率	0.294	0.288	0.258	0.264	0.258
國民小學	學生總數	205,652	201,027	193,663	191,290	194,705
	輟學生數	93	79	89	78	74
	輟學率	0.045	0.039	0.046	0.041	0.038
國民中學	學生總數	125,003	114,898	106,054	100,692	97,529
	輟學生數	878	830	684	692	680
	輟學率	0.702	0.722	0.645	0.687	0.697

資料來源：教育部國民及學前教育署

二、近年本市輟學生之性別比例，男、女性比例約為1:0.77。

近年來本市輟學生之性別概況，103學年度男性輟學生人數473人，佔全體輟學生的48.71%；女性人數為498人，佔全體人數的51.29%，至107學年度男性輟學生人數425人，佔全體輟學生56.37%，女性人數則為329人，佔全體人數的43.63%，近五學年性別比例中，男性比例有明顯上升的趨勢，女性比例則下降，此狀況於國小更明顯，107學年度男性比例為66.22%，女性為33.78%，相較103學年度，男性比例提升7.08%，如表2及圖1所示。

表2、新北市近五學年輟學生性別概況

單位：人、百分比

學年度	總計					國民小學			國民中學		
	總計	男	百分比	女	百分比	計	男	女	計	男	女
103	971	473	48.71	498	51.29	93	55	38	878	418	460
104	909	505	55.56	404	44.44	79	47	32	830	458	372
105	773	430	55.63	343	44.37	89	55	34	684	375	309
106	770	426	55.32	344	44.68	78	50	28	692	376	316
107	754	425	56.37	329	43.63	74	49	25	680	376	304

資料來源：教育部國民及學前教育署

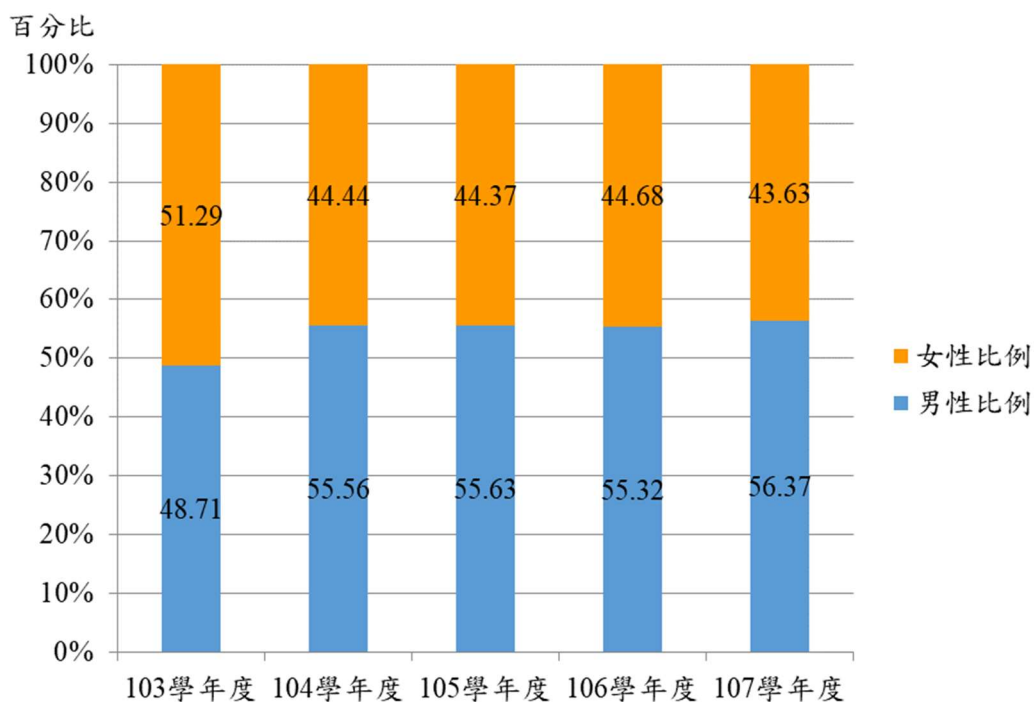


圖1、新北市近五學年輟學生性別比例圖

資料來源：教育部國民及學前教育署

三、本市國小輟學生輟學原因以家庭因素為主，佔8成以上，國中輟學生以個人因素為主，佔4成5以上。

國小輟學生輟學原因主要為家庭因素，近五學年因家庭因素輟學佔所有輟學人數59%以上，由104學年度開始，家庭因素導致輟學的學生比例不斷上升，至107學年度已達81.08%，個人因素為次要因素，由104學年度開始因個人因素輟學之比例逐年下降，至107學年度為14.86%，家庭因素與個人因素為大部分輟學生之輟學原因，107學年度僅有4.05%為學校因素及社會因素影響，如表3及圖2所示。

表3、國小輟學生輟學原因

單位：人、百分比

項目別		103 學年度	104 學年度	105 學年度	106 學年度	107 學年度
總計		93	79	89	78	74
個人	輟學生數	16	25	26	19	11
	百分比	17.20	31.65	29.21	24.36	14.86
家庭	輟學生數	65	47	56	56	60
	百分比	69.89	59.49	62.92	71.79	81.08
學校	輟學生數	5	0	2	1	1
	百分比	5.38	--	2.25	1.28	1.35
社會	輟學生數	5	2	1	0	2
	百分比	5.38	2.53	1.12	--	2.70
其他	輟學生數	2	5	4	2	0
	百分比	2.15	6.33	4.49	2.56	--

資料來源：教育部國民及學前教育署

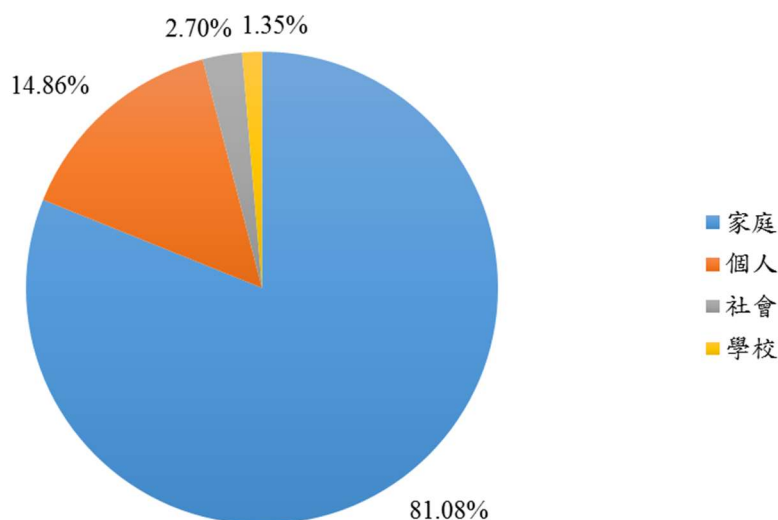


圖2、國小輟學生輟學原因比例圖

資料來源：教育部國民及學前教育署

國中輟學生輟學原因以個人因素為主要原因，每學年度因個人因素輟學佔所有輟學人數49%以上，尤其105學年度個人因素達56.73%，近三學年逐漸下降，107學年為49.41%，另家庭因素、學校因素及社會因素共佔48.24%，也是相當重要之原因，可見國中輟學原因相較國小較為多元及複雜，如表4及圖3所示。

表4、國中輟學生輟學原因

單位：人、百分比

項目別		103 學年度	104 學年度	105 學年度	106 學年度	107 學年度
總計		878	830	684	692	680
個人	輟學生數	439	420	388	360	336
	百分比	50.00	50.60	56.73	52.02	49.41
家庭	輟學生數	144	137	95	117	107
	百分比	16.40	16.51	13.89	16.91	15.74
學校	輟學生數	143	146	124	125	127
	百分比	16.29	17.59	18.13	18.06	18.68
社會	輟學生數	134	108	68	79	94
	百分比	15.26	13.01	9.94	11.42	13.82
其他	輟學生數	18	19	9	11	16
	百分比	2.05	2.29	1.32	1.59	2.35

資料來源：教育部國民及學前教育署

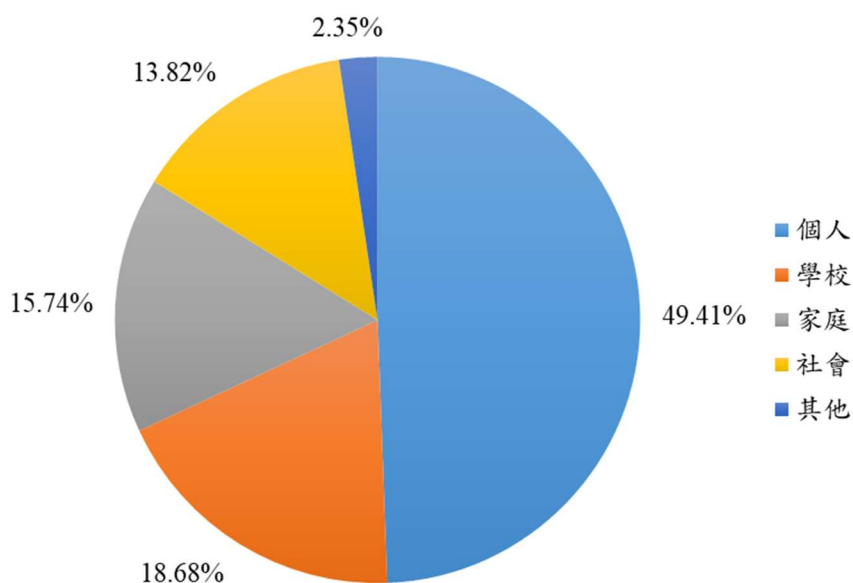


圖3、國中輟學生輟學原因比例圖

資料來源：教育部國民及學前教育署

四、國中小輟學生之家庭類型以單親家庭最多佔55.04%；身分為原住民、新移民子女及隔代教養者佔31.03%。

107學年度國中小輟學生家庭類型以單親家庭比例最高，為55.04%，較上學年度下降3.27%，次之為雙親家庭為42.97%，較上學年度增加2.32%，其中國小雙親家庭比例高於國中6.3%；身分為原住民者為8.75%，父(母)為新移民者為13.66%，隔代教養者為8.62%，三者共31.03%，較上學年度下降0.66%，如表5所示。

表5、新北市國中小輟學家庭狀況及類型

單位：百分比

學年度	學校類別	家庭類型			身分			
		雙親	單親	失親	原住民	父(母)為新移民	隔代教養	其他
105	總計	40.49	57.44	2.07	10.74	11.25	9.06	68.95
	國小	47.19	51.69	1.12	12.36	19.10	4.49	64.05
	國中	39.62	58.19	2.19	10.53	10.23	9.65	69.59
106	總計	40.65	58.31	1.04	8.70	13.25	9.74	68.31
	國小	42.31	56.41	1.28	14.10	16.67	7.69	61.54
	國中	40.46	58.53	1.01	8.09	12.86	9.97	69.08
107	總計	42.97	55.04	1.99	8.75	13.66	8.62	68.97
	國小	48.65	51.35	--	12.16	8.11	5.41	74.32
	國中	42.35	55.44	2.21	8.38	14.26	8.97	68.38

資料來源：教育部國民及學前教育署

五、本市國中小輟學生數於六都位居第一位，於輟學率亦居第一位；另本市輟學生總復學率位居第四位。

107學年度六都輟學生數比較，本市輟學生為754人居第一位，桃園市以451人居二位，臺中市以318人居第三位，如圖4所示；若考量學生總數，輟學生數佔學生總數之比例如圖5所示，本市0.258%最高，其次為桃園市0.239%及高雄市0.148%。

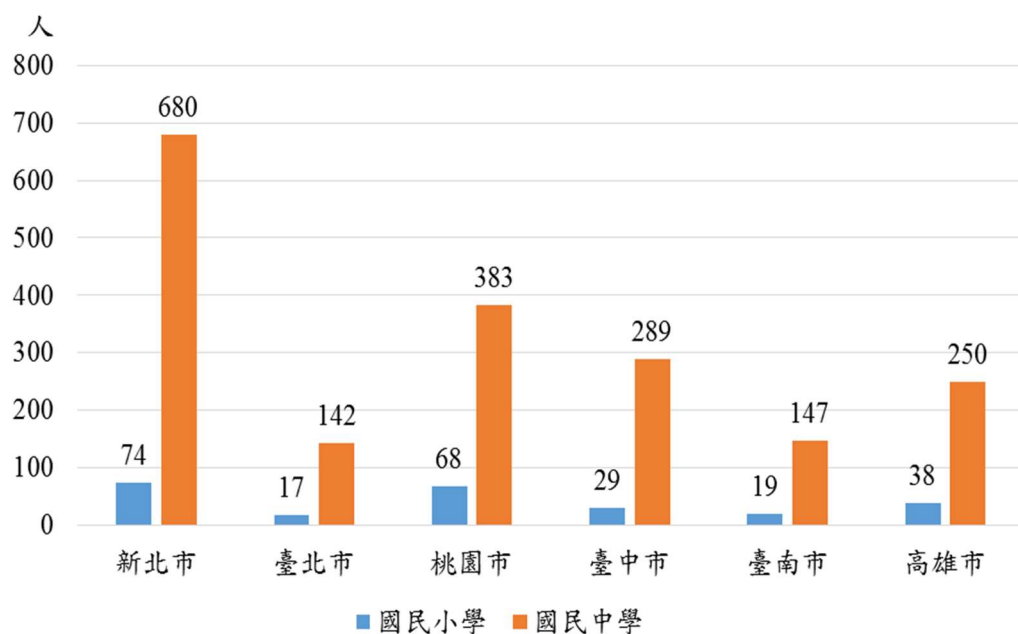


圖4、107學年度六都輟學生數

資料來源：教育部國民及學前教育署

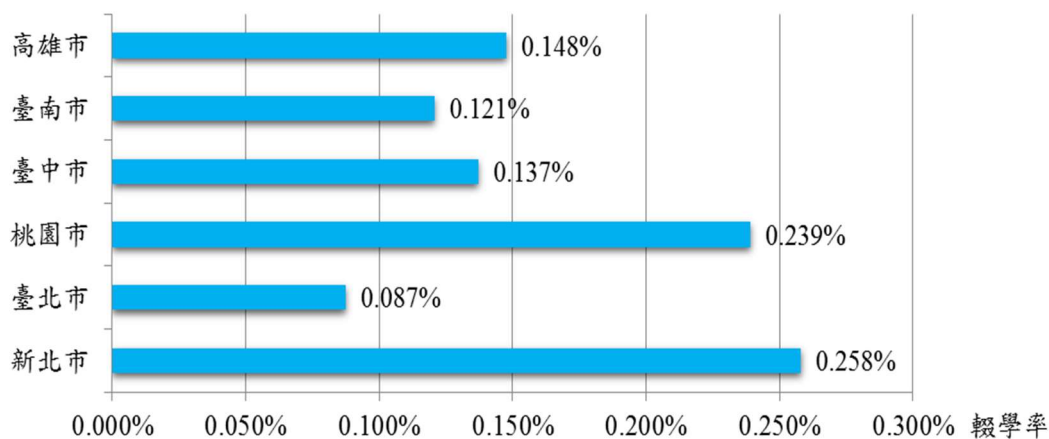


圖5、107學年度六都輟學生數佔國中小學生總數比例

資料來源：教育部國民及學前教育署

107學年度輟學生總復學率以高雄市91.53%最高，次之為臺南市87.03%，臺北市85.05%，本市為84.35%居第四位；在該學年度復學方面，高雄市復學率91.32%最高，次之為臺南市85.54%，本市為83.16%居第三位；非該學年度復學情形，臺南市復學率為100%最高，次之為本市95.18%，高雄市94.74%。

表6、107學年度六都國中小輟學學生復學率

單位：人、百分比

縣市別	輟學生數		復學人數		復學率		
	該學年度	非該學年	該學年度	非該學年	總復學率	該學年度	非該學年
新北市	754	83	627	79	84.35	83.16	95.18
臺北市	159	35	132	33	85.05	83.02	94.29
桃園市	451	82	363	75	82.18	80.49	91.46
臺中市	318	59	261	53	83.29	82.08	89.83
臺南市	166	19	142	19	87.03	85.54	100
高雄市	288	19	263	18	91.53	91.32	94.74

資料來源：教育部國民及學前教育署

復學率：國中、小復學人數/國中、小輟學學生數*100%

綜上所述，本市107學年度輟學情形，輟學生數為近五學年最低，國小輟學率亦為最低，國中輟學率則為第三低；輟學生之性別比例，男、女性比例約為1:0.77，其中男性佔全體輟學生56.37%，女性佔43.63%；國小輟學生輟學原因以家庭因素為主，佔81.08%，國中輟學生以個人因素為主，佔49.41%；輟學生家庭類型以單親家庭最多佔55.04%；身分為原住民、新移民子女及隔代教養者佔31.03%；於六都比較，本市輟學生數於六都位居第一位，於輟學率亦居第一位，輟學生總復學率位居第四位。