

106 學年度新北市高級中等以下學校原住民學生教育概況

【提要】近年來由於少子化的影響，出生人數的下降連帶導致學生數減少，原住民學生數亦逐年減少，106 學年度新北市(以下簡稱本市)高級中等以下學校原住民學生計 9,135 人，其中高級中等學校 2,263 人(普通科 818 人、專業群科(職業科)1,013 人、綜合高中 107 人、實用技能學程 54 人、進修部 271 人)、國中 2,296 人、國小 4,576 人；各族籍人數以阿美族最多。

原住民是臺灣多元文化體系的一部分，隨著社會環境變遷、資源分配情形以及貧富差距日益懸殊，對學習困難的原住民學生而言，需要社會投注更多的關懷及照顧。長久以來，提升原住民族教育一直是各界關注的課題，本文針對本市高級中等以下學校學生數為主軸進行性別分析，期結果提供原住民族教育改革措施之參考。

一、原住民學生

(一)原住民學生所占比率逐年微幅成長

近年來隨出生人口數減少導致學生數亦逐年減少，本市高級中等以下學校學生數由 101 學年度 448,936 人降至 106 學年度 383,090 人，5 年來降幅 14.67%，原住民學生數亦由 101 學年度 9,647 人降至 106 學年度 9,135 人，5 年來降幅 5.21%，惟原住民學生占學生總數的比率自 101 學年度的 2.15% 增至 106 學年度 2.38%，呈現微幅上揚趨勢。

若依學校等級別觀察，除高級中等學校原住民學生數增加外，國中小原住民學生數均減少，以國中原住民學生數減少最多，由 101 學年度 2,855 人減少至 106 學年度 2,296 人，減少 19.58% (詳圖 1、表 1)。

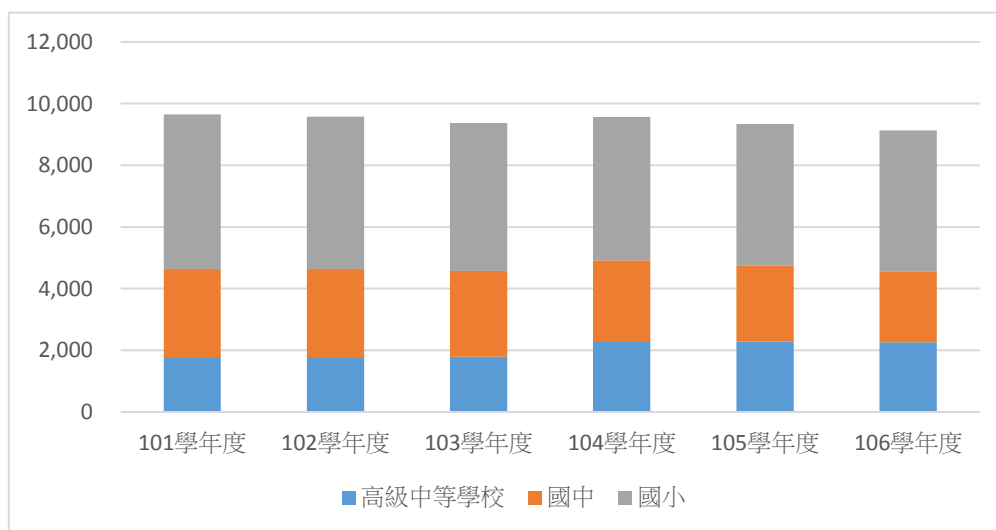


圖 1、新北市高級中等以下學校學生數

資料來源：高級中等學校公務與調查統計報表網路報送系統、國中小(含補校)定期公務統計報表網路填報作業系統

表 1、新北市高級中等以下學校學生數

單位：人、%

學年度別	總計		高級中等學校		國中		國小	
	總學生數	原住民學生數	總學生數	原住民學生數	總學生數	原住民學生數	總學生數	原住民學生數
人數								
101	448,936	9,647	91,498	1,777	132,204	2,855	225,234	5,015
102	434,033	9,575	90,091	1,780	130,301	2,852	213,641	4,943
103	429,940	9,367	97,119	1,795	125,520	2,780	207,301	4,792
104	413,956	9,566	95,947	2,269	116,039	2,647	201,970	4,650
105	396,237	9,343	94,332	2,288	106,199	2,455	195,706	4,600
106	383,090	9,135	90,161	2,263	100,608	2,296	192,321	4,576
比率								
101	100	2.15	100	1.94	100	2.16	100	2.23
102	100	2.21	100	1.98	100	2.19	100	2.31
103	100	2.18	100	1.85	100	2.21	100	2.31
104	100	2.31	100	2.36	100	2.28	100	2.30
105	100	2.36	100	2.43	100	2.31	100	2.35
106	100	2.38	100	2.51	100	2.28	100	2.38

說明：高級中等學校學生數含普通科、專業群科(職業科)、綜合高中、實用技能學程、進修(部)學校資料。

資料來源：高級中等學校公務與調查統計報表網路報送系統、國中小(含補校)定期公務統計報表網路填報作業系統

(二)原住民男性學生人數略多於女性

106 學年度本市高級中等以下學校原住民學生之性別分布，男性計 4,723 人，占 51.70%；女性計 4,412 人，占 48.30% (詳圖 2、表 2)。

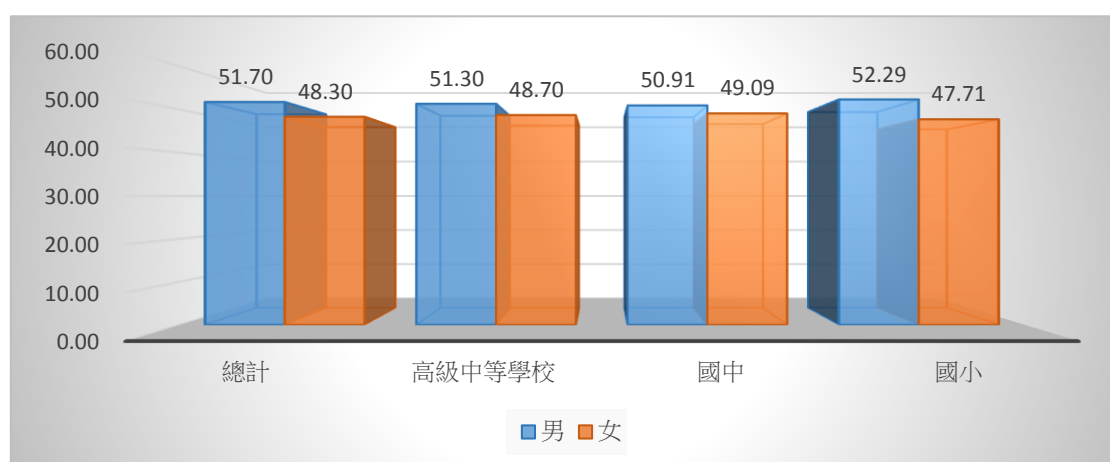


圖 2、106 學年度新北市高級中等以下學校原住民學生性別結構

資料來源：高級中等學校公務與調查統計報表網路報送系統、國中小(含補校)定期公務統計報表網路填報作業系統

表 2、新北市高級中等以下學校原住民學生數-按性別分

106 學年度				
性別	總計	高級中等學校	國中	國小
人數				
總計	9,135	2,263	2,296	4,576
男	4,723	1,161	1,169	2,393
女	4,412	1,102	1,127	2,183
比率				
總計	100.00	100.00	100.00	100.00
男	51.70	51.30	50.91	52.29
女	48.30	48.70	49.09	47.71

說明：高級中等學校學生數含普通科、專業群科(職業科)、綜合高中、實用技能學程、進修(部)學校資料。

資料來源：高級中等學校公務與調查統計報表網路報送系統、國中小(含補校)定期公務統計報表網路填報作業系統。

(三)原住民學生以阿美族學生最多，泰雅族居次，排灣族為第三

106 學年度本市高級中等以下學校原住民學生以阿美族最多，占 57.43%，泰雅族 14.00%居次，排灣族 8.80%為第三，三者合計 80.23%。若依學校等級別觀察，本市高級中等以下學校原住民學生均以阿美族最多，泰雅族居次，排灣族為第三（詳圖 3、表 3）。

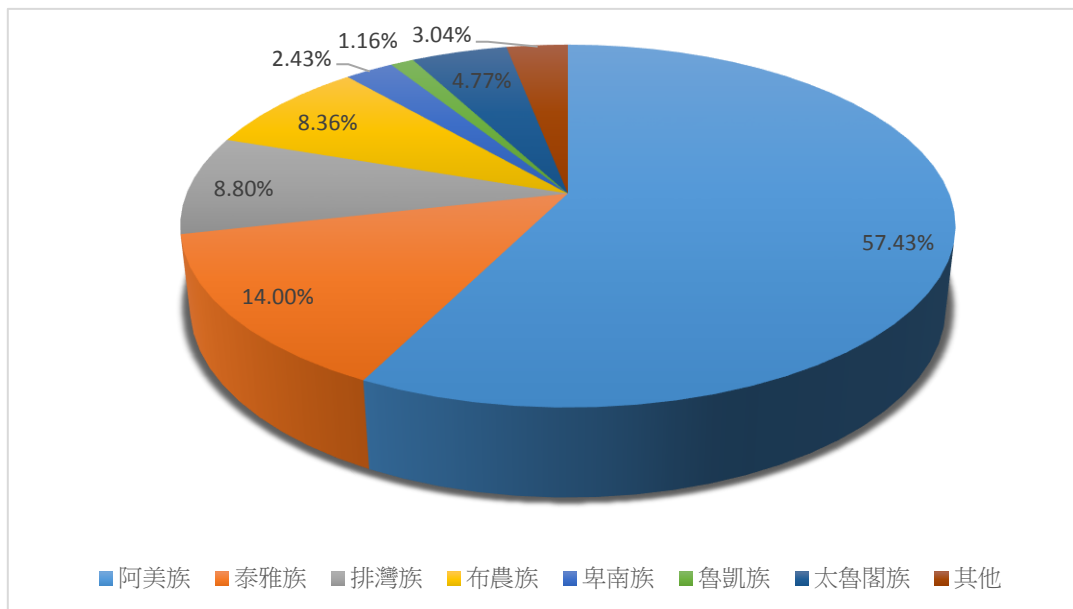


圖 3、新北市高級中等以下學校原住民學生數-按族籍別分

資料來源：高級中等學校公務與調查統計報表網路報送系統、國中小(含補校)定期公務統計報表網路填報作業系統。

表 3、新北市高級中等以下學校原住民學生數-按族籍別分

106 學年度

單位：人、%

族籍別	總計		高級中等學校		國民中學		國民小學	
	人數	百分比	人數	百分比	人數	百分比	人數	百分比
總計	9,135	100.00	2,263	100.00	2,296	100.00	4,576	100.00
阿美族	5,246	57.43	1,274	56.30	1,291	56.23	2,681	58.59
泰雅族	1,279	14.00	363	16.04	314	13.68	602	13.16
排灣族	804	8.80	195	8.62	216	9.41	393	8.59
布農族	764	8.36	184	8.13	211	9.19	369	8.06
卑南族	222	2.43	39	1.72	62	2.70	121	2.64
鄒(曹)族	36	0.39	10	0.44	8	0.35	18	0.39
魯凱族	106	1.16	27	1.19	33	1.44	46	1.01
賽夏族	95	1.04	27	1.19	28	1.22	40	0.87
雅美族	54	0.59	15	0.66	11	0.48	28	0.61
邵族	5	0.05	2	0.09	1	0.04	2	0.04
噶瑪蘭族	33	0.36	8	0.35	8	0.35	17	0.37
太魯閣族	436	4.77	104	4.60	106	4.62	226	4.94
撒奇萊雅族	10	0.11	3	0.13	3	0.13	4	0.09
賽德克族	39	0.43	10	0.44	4	0.17	25	0.55
拉阿魯哇族	2	0.02	0	0.00	0	0.00	2	0.04
卡那卡那富族	0	0.00	0	0.00	0	0.00	0	0.00
其他	4	0.04	2	0.09	0	0.00	2	0.04

說明：高級中等學校學生數含普通科、專業群科(職業科)、綜合高中、實用技能學程、進修(部)學校資料。

資料來源：高級中等學校公務與調查統計報表網路報送系統、國中小(含補校)定期公務統計報表網路填報作業系統。

(四)本市原住民學生數居全國第四，其中以新店區最多，另烏來區原住民學生數該區比例達 51.50%。

106 學年度各縣市原住民學生數以桃園市 13,206 人最多(占 14.85%)，其次為花蓮縣 12,600 人(占 14.17%)居次，臺東縣以 9,547 人(占 10.74%)位居第三位，本市以 9,135 人(占 10.27%)居第四位(詳表 4、圖 4)。

以本市地區別觀察，106 學年度高級中等以下學校原住民學生數以新店區最多，計 1,193 人(占 13.06%)，樹林區 1,022 人(占 11.19%)次之，新莊區 844 人(占 9.24%)居第三位(詳表 5)。

若依各地區原住民學生占各地區學生總數比率觀察，以烏來區 51.50%最高，其他地區原住民學生占各地區學生總數均不超過 6%(詳表 5)。

表 4、原住民學生數-按學校所在縣市別分

106 學年度

單位：人、百分比

縣市別	合計	國中	國小	高級中等學校	各縣市原住民學生占原住民學生總數比例
總計	88,929	42,270	23,227	23,432	100.00
臺灣地區	88,786	42,204	23,188	23,394	99.84
新北市	9,135	4,576	2,296	2,263	10.27
臺北市	3,274	1,094	636	1,544	3.68
桃園市	13,206	6,415	3,408	3,383	14.85
臺中市	6,912	3,241	1,696	1,975	7.77
臺南市	1,565	719	402	444	1.76
高雄市	6,333	2,853	1,621	1,859	7.12
宜蘭縣	3,070	1,559	856	655	3.45
新竹縣	3,476	1,862	987	627	3.91
苗栗縣	1,906	912	547	447	2.14
彰化縣	1,107	532	295	280	1.24
南投縣	4,361	2,380	1,221	760	4.90
雲林縣	582	258	168	156	0.65
嘉義縣	671	403	175	93	0.75
屏東縣	7,919	3,847	2,120	1,952	8.90
臺東縣	9,547	4,566	2,699	2,282	10.74
花蓮縣	12,600	5,714	3,359	3,527	14.17
澎湖縣	42	24	11	7	0.05
基隆市	1,379	704	368	307	1.55
新竹市	1,166	432	211	523	1.31
嘉義市	535	113	112	310	0.60
金馬地區	143	66	39	38	0.16
金門縣	119	56	32	31	0.13
連江縣	24	10	7	7	0.03

資料來源：教育部統計處

表 5、新北市高級中等以下學校原住民學生數-按地區分

106 學年度

單位：人、百分比

地區別	全體學生數	原住民學生				各地區原住民學生占	各地區原住民學生占
		合計	高級中等學校	國民中學	國民小學	原住民學生總數比率	各區學生總數比率
總計	383,090	9,135	2,263	2,296	4,576	100.00	2.38
板橋區	53,424	785	182	227	376	8.59	1.47
三重區	40,441	519	197	129	193	5.68	1.28
永和區	28,471	233	91	43	99	2.55	0.82
中和區	30,058	356	62	96	198	3.90	1.18
新莊區	39,488	844	73	276	495	9.24	2.14
新店區	34,764	1,193	669	158	366	13.06	3.43
土城區	21,878	546	115	119	312	5.98	2.50
蘆洲區	18,686	285	29	71	185	3.12	1.53
汐止區	12,613	563	99	162	302	6.16	4.46
樹林區	18,083	1,022	253	242	527	11.19	5.65
鶯歌區	9,140	492	75	144	273	5.39	5.38
三峽區	13,808	489	59	148	282	5.35	3.54
淡水區	16,481	327	89	81	157	3.58	1.98
瑞芳區	5,291	181	44	57	80	1.98	3.42
五股區	5,232	225	0	51	174	2.46	4.30
泰山區	9,183	221	46	58	117	2.42	2.41
林口區	13,741	411	90	99	222	4.50	2.99
深坑區	1,404	25	0	12	13	0.27	1.78
石碇區	956	10	7	1	2	0.11	1.05
坪林區	215	2	0	1	1	0.02	0.93
三芝區	1,529	34	0	8	26	0.37	2.22
石門區	286	0	0	0	-	0.00	0.00
八里區	3,586	124	0	52	72	1.36	3.46
平溪區	147	2	0	0	2	0.02	1.36
雙溪區	819	12	5	2	5	0.13	1.47
貢寮區	383	7	0	4	3	0.08	1.83
金山區	1,859	71	60	1	10	0.78	3.82
萬里區	891	36	18	6	12	0.39	4.04
烏來區	233	120	0	48	72	1.31	51.50

說明：高級中等學校學生數含普通科、專業群科(職業科)、綜合高中、實用技能學程、進修(部)學校資料。

資料來源：高級中等學校公務與調查統計報表網路報送系統、國中小(含補校)定期公務統計報表網路填報作業系統。

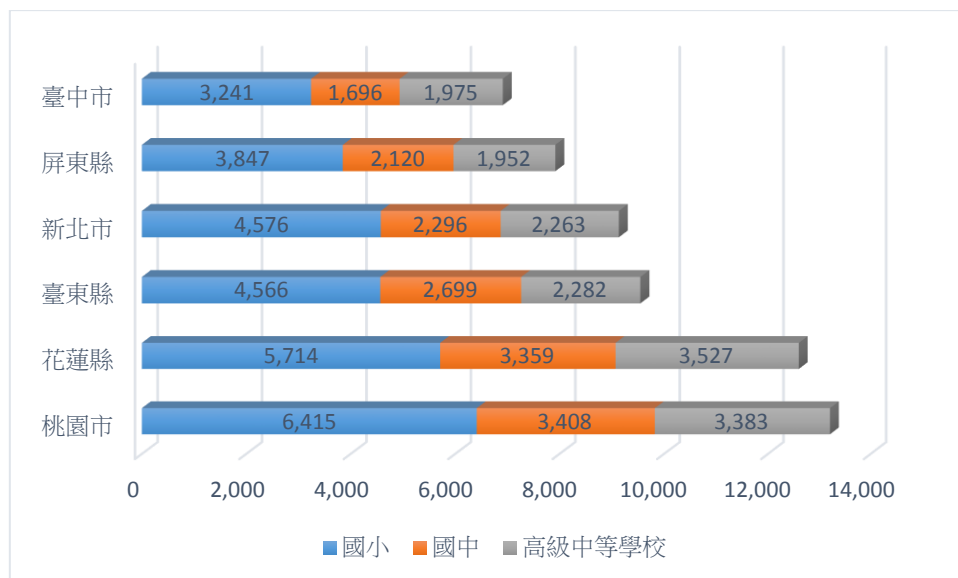


圖 4、原住民學生數-前六大縣市

106 學年度

資料來源：教育部統計處

二、原住民教師

106 學年度本市高級中等以下學校原住民教師數為 185 人，占全體教師數 0.68%。以學校等級別觀察，任教於高級中等學校之原住民教師計 42 人，其中女性所占比率為 50.00%；任教於國中計 42 人，其中女性所占比率為 52.38%；任教於國小計 101 人，其中女性所占比率為 62.38%（詳表 6）。

表 6、新北市高級中等以下學校原住民教師人數

106 學年度

單位：人、%

學校類別	全體教師數	原住民教師人數				
		合計	男性	女性	占全體教師數比率	女性所占比率
總計	27,382	185	79	106	0.68	57.30
高級中等學校	7,316	42	21	21	0.57	50.00
國中	5,953	42	20	22	0.71	52.38
國小	14,113	101	38	63	0.72	62.38

資料來源：高級中等學校公務與調查統計報表網路報送系統、國中小(含補校)定期公務統計報表網路填報作業系統。

三、結語

- (一)近年來各級學校原住民學生人數除高級中等學校原住民學生外均逐年下降；各級學校原住民女性學生均較男性學生少。
- (二)各級教育原住民學生人數皆以阿美族最多，泰雅族居次，排灣族為第三；行政區別方面，原住民學生人數以新店區、樹林區及新莊區最多。
- (三)縣市別方面，原住民學生人數以桃園市最多，花蓮縣居次，臺東縣為第三。
- (四)原住民女性教師約占全體原住民教師 57.30%，各級學校女性原住民教師僅高級中等學校男性與女性教師比例為 1:1，國中及國小所占比例均較男性教師高。