

106 學年度新北市新住民子女就讀國中小概況分析

【摘要】新北市(以下簡稱本市)新住民子女就讀國中小人數逐漸增加，於 103 學年度達到高峰，計 35,775 人，106 學年度為 30,888 人，較上學年度(33,162 人)減少 2,274 人(6.86%)；其父或母原生國籍以越南籍最多，佔 44.97%。

近年來臺灣人口結構快速改變，不僅出生率下降，新生人數逐年遞減，而且聯外婚姻大增、外籍配偶及其生育子女數增加。我國外籍配偶形成的原因，早期多經由國人經商、移民、留學、工作等活動而產生。近年來，則因政府開放大陸探親、引進外勞以及南向發展等政策，開啟國人至大陸及東南亞國家的異國婚姻之路。隨著每年將近一萬九千人的外籍配偶數，其所帶來的相關效應以及對其下一代「臺灣新住民子女」的影響已引起廣泛輿論的高度關注。因此在外籍新娘人數急遽增加同時，其子女就讀國民小學所佔的比率也逐年隨之提升。在制定新住民子女之教育政策時，應將多元文化及性別觀點等因素納入考量，並營造合宜之教育環境。本文茲就本市新住民子女就讀國中、小學生數及新住民子女性別分布進行分析，期使本分析結果能使各界更加重視新住民子女之教育。

壹、新北市新住民子女就讀國中、小之性別分析

一、受到少子化的影響，101 學年度至 106 學年度本市國中、小學生數減少 64,509 人，新住民子女學生數則是從 34,519 人減少至 30,888 人，減少比例為 10.52%。

隨著新住民人口移入，本市國中、小整體學生數從 101 學年度至 106 學年度均逐年下降(從 101 學年度 357,438 人，下降至 106 學年度 292,929 人)，下降比例為 18.05%，然而新住民子女學生數先增加後減少，從 101 學年度 34,519 人增加至 103 學年度 35,775 人，逐漸減少至 106 學年度 30,888 人，101 學年度至 106 學年度減少比例為 10.52%，占全體國中、小學生數的比例亦為先增加後減少，101 學年度所佔比例為 9.66%，增加至 104 學年度 11.04%(最高)，至 106 學年度則減少為 10.54%。

以學校等級觀察，在國小方面，從 101 學年度整體學生數為 225,234 人，降至 106 學年度的 192,321 人，下降比例達 14.6194%，新住民子女就讀國小學生數亦是從 101 學年度的 28,367 人減少至 106 學年度的 19,336 人，減少 9,031 人，減少比例為 31.84%；在國中方面，101 學年度的學生數為 132,204 人，到了 106 學年度，則減為 100,608 人，減少了 23.90%，但新住民子女國中學生數則從 6,152 人，增至 11,552 人，增幅高達 1.88 倍。

若由新住民子女學生所佔比重觀察，自 101 學年度 9.66% 上升至 106 學年度 10.54%，增加 0.88 個百分點，若以學校等級來看，國小自 101 學年度 12.59% 增至 102 學年度的 12.85% 達到最高，於 106 學年度下降至 10.05%；國中則由 101 學年度 4.65% 升至 106 學年度 11.48%，增加 6.83 個百分點(詳見表 1、圖 1)。

表 1、新北市新住民子女就讀國中、小學生人數-按學年度分

學年度	國中、小學生數			國小學生人數			國中學生人數		
	總計	新住民子女人數(人)	比率(%)	小計	新住民子女人數(人)	比率(%)	小計	新住民子女人數(人)	比率(%)
101	357,438	34,519	9.66	225,234	28,367	12.59	132,204	6,152	4.65
102	343,942	35,574	10.34	213,641	27,444	12.85	130,301	8,130	6.24
103	332,821	35,775	10.75	207,301	25,730	12.41	125,520	10,045	8.00
104	318,009	35,112	11.04	201,970	23,664	11.72	116,039	11,448	9.87
105	301,905	33,162	10.98	195,706	21,280	10.87	106,199	11,882	11.19
106	292,929	30,888	10.54	192,321	19,336	10.05	100,608	11,552	11.48

資料來源：教育部統計處及新北市教育局性別統計指標

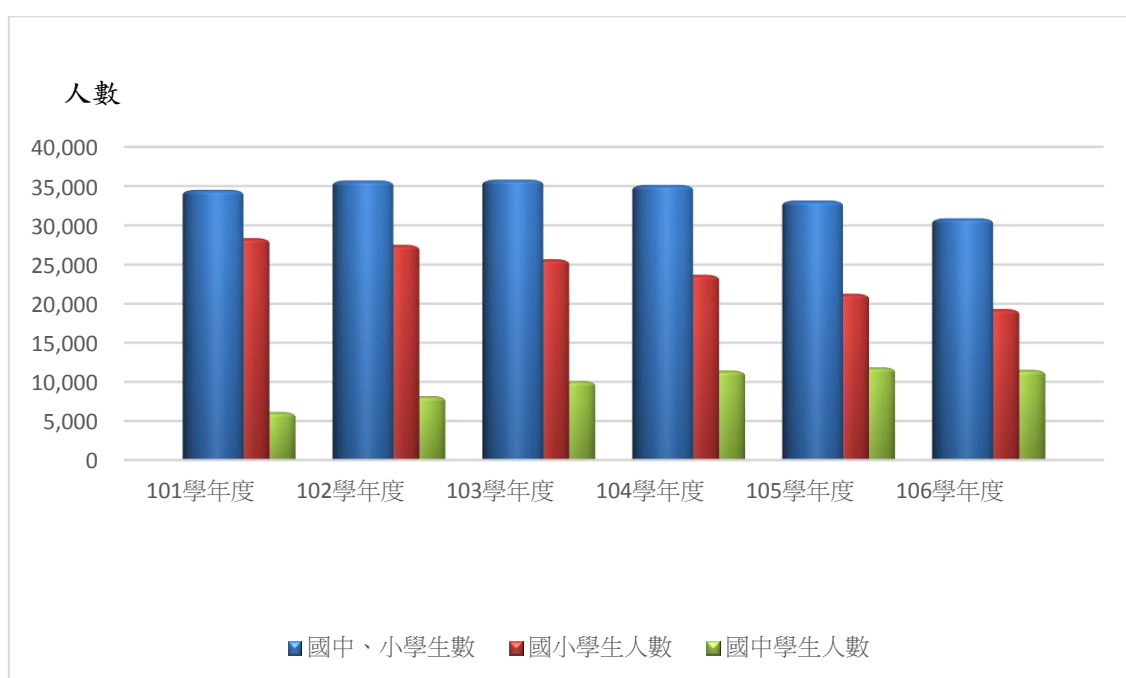


圖 1、新北市 101 學年度至 106 學年度新住民子女就讀國中、小學生人數

資料來源：教育部統計處及新北市教育局性別統計指標

二、近年本市新住民子女就讀國中、小之性別比例，男性約占 5 成 2，女性約占 4 成 8。

近年來本市新住民子女就讀國中、小之性別分布，由 101 學年度男性學生人數 17,924 人，占全體學生的 51.93%；女性學生人數 16,595 人，占全體學生的 48.07%，至 106 學年度男性學生人數 15,968 人，占全體學生的 51.70%；女性學生人數 14,920 人，占全體人數的 48.30%，其性別比例與全國同年齡性別結構相近。細觀各學年度的性別比例，以 103 學年度女性比重最低(48.03%)，101 學年度其次(48.07%)，其他學年度性別比例則是女略少於男 (詳表 2、圖 2)。

表 2、新北市近年來新住民子女就讀國中小學生人數 - 按性別分

學年度	總計					國小 (含附設國小部)			國中 (含附設國中部)		
	計	男(人)	%	女(人)	%	計	男(人)	女(人)	計	男(人)	女(人)
101	34,519	17,924	51.93	16,595	48.07	28,367	14,868	13,499	6,152	3,056	3,096
102	35,713	18,535	51.90	17,178	48.10	27,512	14,475	13,037	8,201	4,060	4,141
103	35,820	18,617	51.97	17,203	48.03	25,686	13,556	12,130	10,134	5,061	5,073
104	35,147	18,194	51.77	16,953	48.23	23,692	12,495	11,197	11,455	5,699	5,756
105	33,162	17,194	51.85	15,968	48.15	21,280	11,230	10,050	11,882	5,964	5,918
106	30,888	15,968	51.70	14,920	48.30	19,336	10,179	9,157	11,552	5,789	5,763

資料來源：教育部統計處

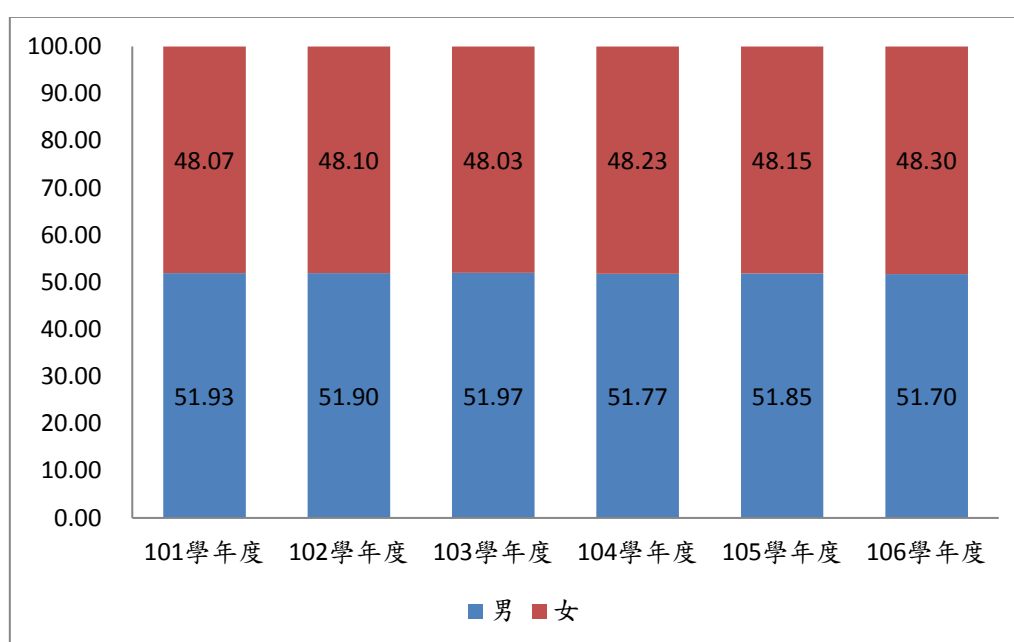


圖 2、新北市近年來新住民就讀國中、小學生性別比例

資料來源：教育部統計處

三、本市國中新住民子女其父或母，國籍為中國大陸、印尼及越南所占比例由 101 學年度 81.49% 增至 106 學年度 89.94%，其增加比例最高為越南籍；國小新住民子女其父或母，國籍為中國大陸、印尼及越南所占比例由 101 學年的 88.93% 下降至 106 學年度 87.59%，其中下降比例最高為越南籍。

由國中、小新住民子女其父或母國籍別觀察，以國中而言，中國大陸籍新住民子女所占比例由 101 學年度 43.94% 下降至 106 學年度 37.26%，減少 6.68 個百分點；越南籍則是逐年漸增，自 101 學年度 25.15% 增加至 106 學年度 44.97%，增加 19.82 個百分點；印尼籍則是逐漸減少，自 101 學年度 12.40% 下降至 7.71%，下降 4.69 個百分點；此外，從 101 學年度起國中階段之中國大陸籍、越南籍及印尼籍父母幾乎占了整體 8 成 1 以上 (詳圖 3、表 3)。

在國小方面，中國大陸籍比例逐年增加，自101學年度38.94%增加至106學年度47.15%，增加8.2個百分點；越南籍則是遞增至102學年度(41.44%)達到最高，於106學年度降至34.13%；印尼籍逐年遞減，自101學年度8.65%減少至106學年度的6.31%；此外，從100學年度起國小階段之中國大陸籍、越南籍及印尼籍父母幾乎占了整體8成5以上(詳表3、圖4)。

表 3、新北市近年來新住民子女就讀國、中小學生人數-按其父或母國籍別分

項目	101 學年度	102 學年度	103 學年度	104 學年度	105 學年度	106 學年度
國中總計(人)	6,152	8,130	10,134	11,448	11,800	11,552
按父或母國籍別分						
中國大陸(人)	2,703	3,451	4,105	4,415	4,406	4,304
%	43.94	42.45	40.51	38.57	37.34	37.26
越南(人)	1,547	2,481	3,629	4,564	5,081	5,195
%	25.15	30.52	35.81	39.87	43.06	44.97
印尼(人)	763	992	1,129	1,158	1,026	891
%	12.40	12.20	11.14	10.12	8.69	7.71
其他(人)	1,139	1,206	1,271	1,311	1,287	1,162
%	18.51	14.83	12.54	11.45	10.91	10.06
國小總計(人)	28,367	27,444	25,686	23,664	21,274	19,336
按父或母國籍別分						
中國大陸(人)	11,046	10,895	10,617	10,137	9,216	9,116
%	38.94	39.70	41.33	42.84	43.32	47.15
越南(人)	11,727	11,373	10,434	9,218	7,831	6,599
%	41.34	41.44	40.62	38.95	36.81	34.13
印尼(人)	2,454	2,155	1,827	1,619	1,411	1,220
%	8.65	7.85	7.11	6.84	6.63	6.31
其他(人)	3,140	3,021	2,808	2,690	2,816	2,401
%	11.07	11.01	10.93	11.37	13.24	12.42

資料來源：新北市政府教育局

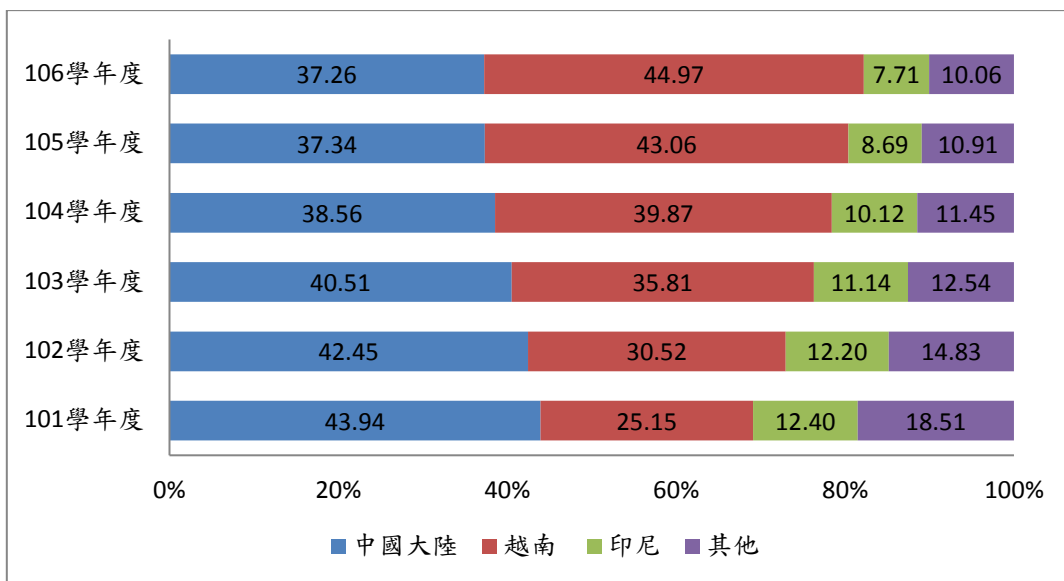


圖 3、新北市近年來新住民子女就讀國中學生人數比例-按其父或母國籍別分

資料來源：教育部統計處

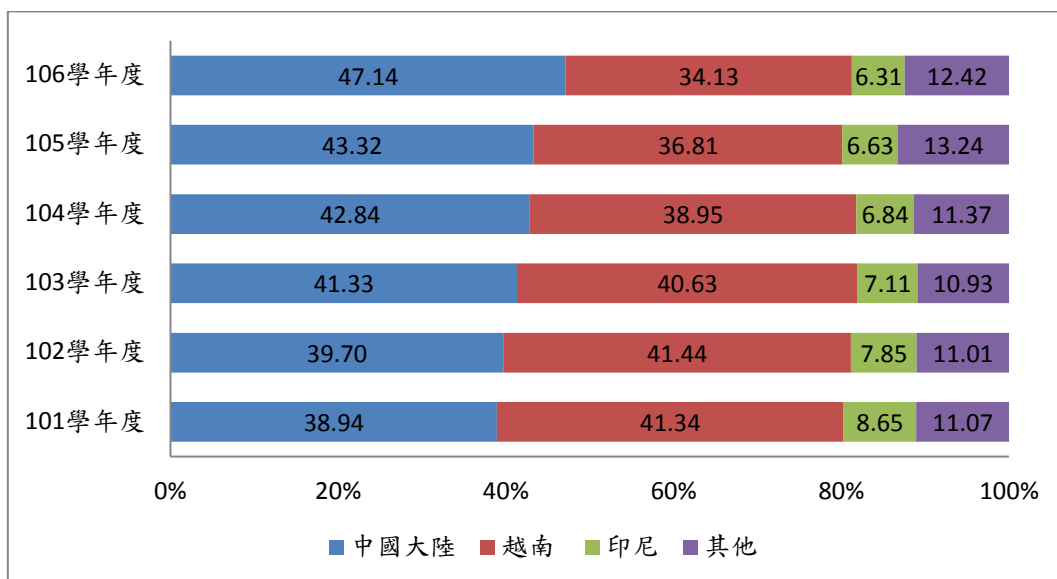


圖 4、新北市近年來新住民子女就讀國小學生人數比例-按其父或母國籍別分

資料來源：教育部統計處

四、新住民子女就讀國中小學生數及所佔比率，本市新住民學生數於六都之中位居第一，新住民子女學生所占國中小學生總數比於六都中居第二。

以六都新住民子女就讀國中小學生數觀察，本市以 30,888 人居冠，桃園市以 21,576 人居次，若依國中小新住民子女占國中小學生總數比例觀察，桃園市新住民子女所佔比率 11.36% 為最高，新北市以 10.54% 居次（詳圖 5、圖 6）。

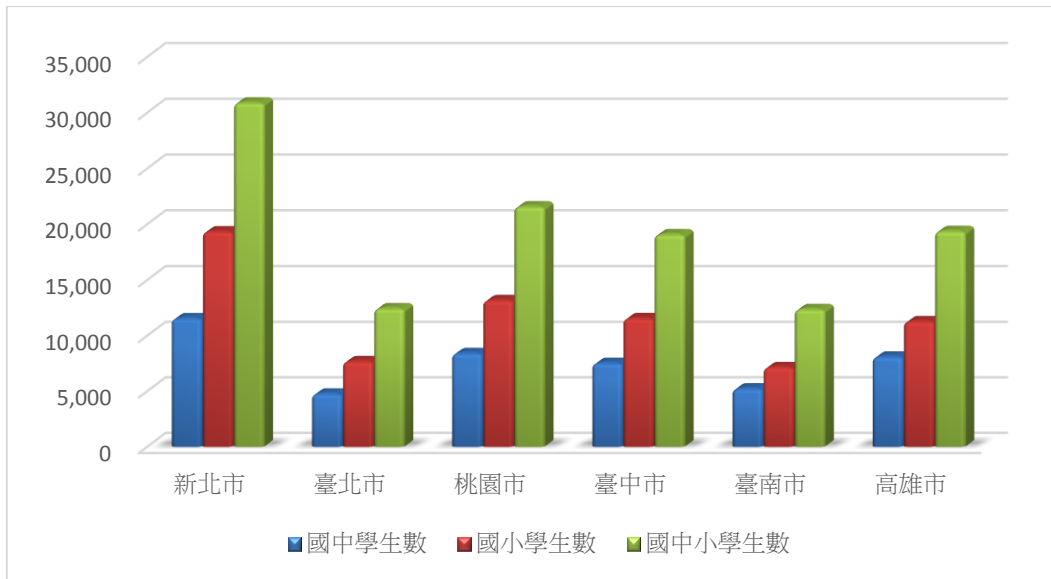


圖 5、106 學年度新住民子女就讀國中小學生數-六都比較

資料來源：教育部統計處

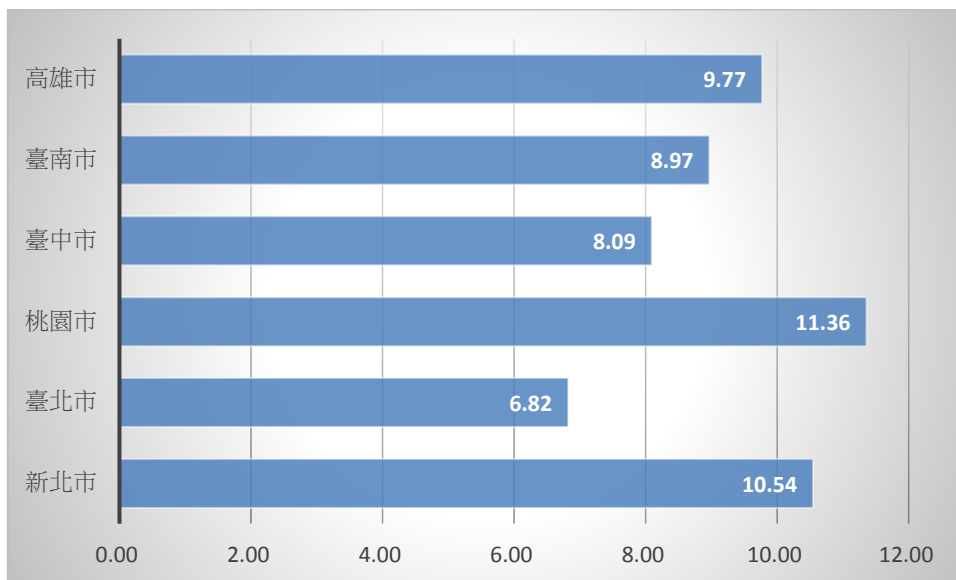


圖 6、106 學年度新住民子女就讀國中小占國中小學生總數比率-六都比較

資料來源：教育部統計處

貳、結語

- 一、新住民子女就讀國中、小學生數自101學年度至103學年度雖呈增加趨勢，但自104學年度起開始下降，106學年度與101學年度相較減少3,631人，減幅達18.05%，應為受少子化影響。
- 二、106學年度就讀國中、小之新住民子女，男性約占5成2，女性占4成8，性別比例與全國人口年齡性別結構接近。
- 三、以父或母之國籍而論，近9成國中、小新住民子女其父或母的國籍以中國大陸籍、印尼籍、越南籍為主。