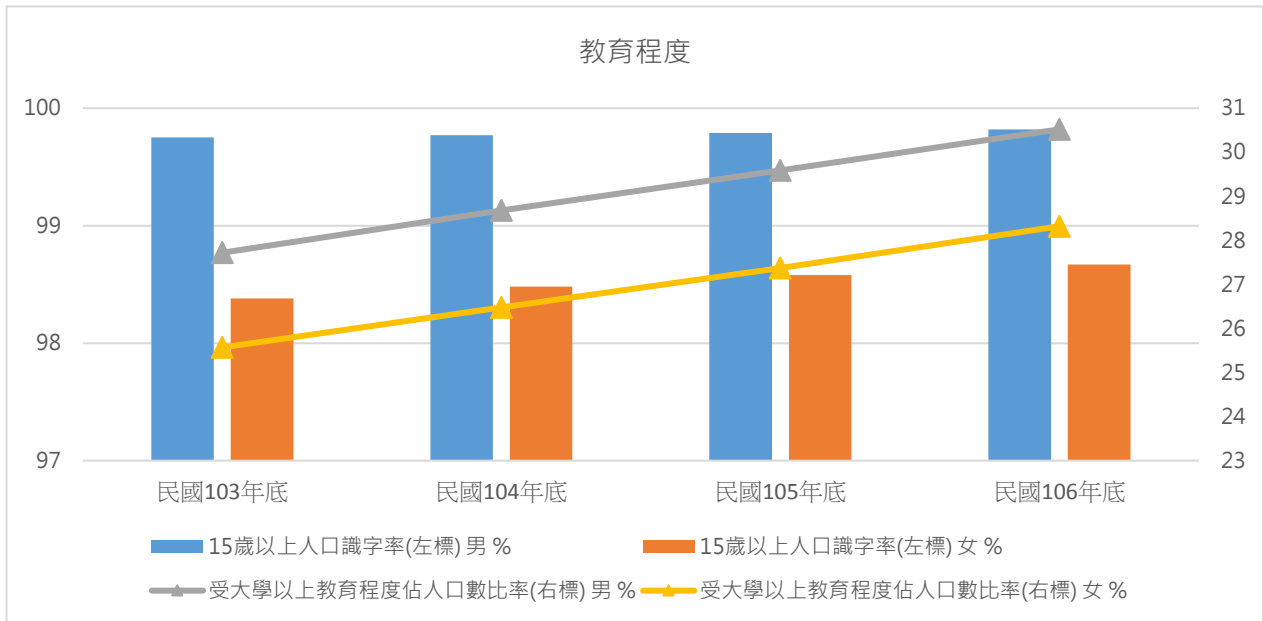


106 年新北市教育性別統計圖像

一、教育程度

106 年底新北市 15 歲以上戶籍人口具大學以上、專科、高職及高中教育程度為男性多於女性，其餘則反之；15 歲以上人口識字率為男性高於女性。

本市 106 年底 15 歲以上戶籍人口教育程度男女均以大學以上所占比率最高，男性為 35.16%，女性為 31.99%，分別較 105 年底增加 0.95 個百分點、0.89 個百分點。15 歲以上人口識字率男性為 99.82%，女性為 98.67%，分別較 105 年底增加 0.03 個百分點、0.09 個百分點。



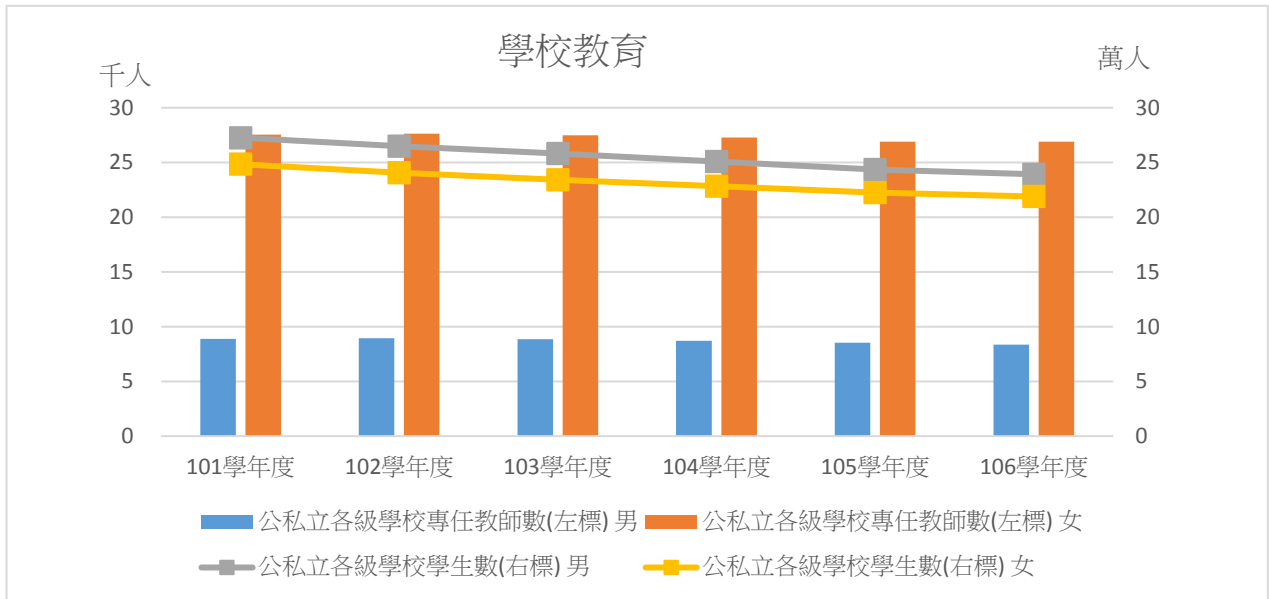
項目	15 歲以上戶籍人口教育程度結構比														15 歲以上人口識字率		受大學以上教育程度佔人口數比率	
	大學以上		專科		高職		高中		國中		國小		自修及不識字					
	男	女	男	女	男	女	男	女	男	女	男	女	男	女	男	女	男	女
單位	%	%	%	%	%	%	%	%	%	%	%	%	%	%	%	%	%	%
民國 103 年底	32.34	29.30	13.20	12.69	21.40	20.51	10.29	9.14	14.15	13.93	8.22	12.50	0.39	1.93	99.75	98.38	27.72	25.57
民國 104 年底	33.27	30.18	13.06	12.57	21.33	20.32	10.13	9.09	13.90	13.78	7.94	12.25	0.37	1.82	99.77	98.48	28.68	26.48
民國 105 年底	34.21	31.10	12.53	11.82	21.74	20.83	10.06	9.08	13.55	13.53	7.58	11.92	0.33	1.71	99.79	98.58	29.59	27.37
民國 106 年底	35.16	31.99	12.42	11.76	21.55	20.59	9.96	9.04	13.33	13.40	7.26	11.62	0.30	1.60	99.82	98.67	30.52	28.32
106 較 105 年增減數	0.95	0.89	-0.11	-0.06	-0.19	-0.24	-0.10	-0.04	-0.22	-0.13	-0.32	-0.30	-0.03	-0.11	0.03	0.09	0.93	0.95

資料來源：內政部戶政司

二、學校教育

新北市公私立各級學校專任教師數以女性占多數；學生數則為男性多於女性。

本市 106 學年度公私立各級學校專任教師數男性為 8,372 人，女性為 2 萬 6,913 人，分別較 105 學年度減少 156 人(-1.83%)，增加 24 人(0.09%)。學生數男性為 23 萬 9,257 人，女性為 21 萬 8,928 人，分別較 105 學年度減少 4,392 人(-1.80%)、3,565 人(-1.60%)



項目	專任教師數				學生數			
	男		女		男		女	
	人	性別比率 %	人	性別比率 %	人	性別比率 %	人	性別比率 %
單位	人	%	人	%	人	%	人	%
101 學年度	8,879	24.38	27,537	75.62	272,626	52.32	248,422	47.68
102 學年度	8,945	24.47	27,617	75.53	264,819	52.38	240,720	47.62
103 學年度	8,865	24.40	27,473	75.60	258,157	52.42	234,279	47.58
104 學年度	8,719	24.22	27,285	75.78	250,955	52.37	228,277	47.63
105 學年度	8,528	24.08	26,889	75.92	243,649	52.27	222,493	47.73
106 學年度	8,372	23.73	26,913	76.27	239,257	52.22	218,928	47.78
106 較 105 年增減數	-156	-0.35	24	0.35	-4,392	-0.05	-3,565	0.05
106 較 105 年增減%	-1.83	--	0.09	--	-1.80	--	-1.60	--

資料來源：教育部統計處

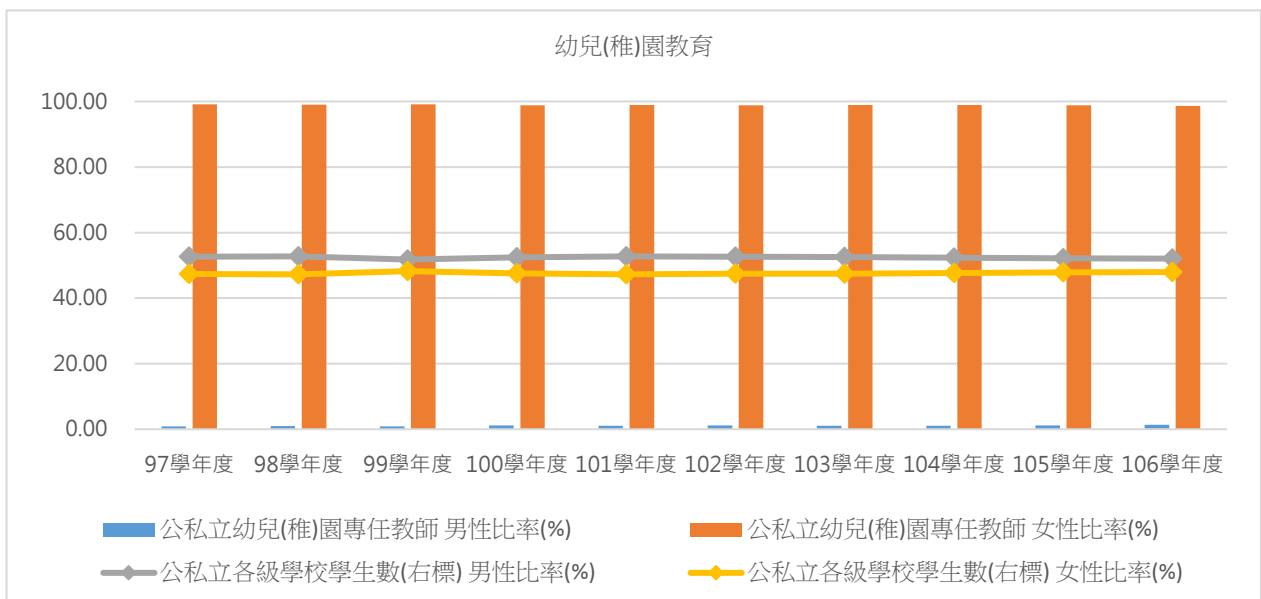
備註：1.102 學年度以前含幼兒(稚)園、國中小及高中職等各級學校，不含特殊教育、補習學校及進修學校。

2.103 學年度起配合《高級中等教育法》施行，含幼兒(稚)園、國中小及高級中等學校等各級學校，不含特殊教育、補習學校及進修學校。

三、幼兒(稚)園教育

新北市公私立幼兒(稚)園專任教師數以女性占多數；學生數則為男性多於女性。

本市 106 學年度公私立幼兒(稚)園專任教師數男性為 107 人(占 1.35%)，女性為 7,796 人(占 98.65%)，男性專任教師數較 105 學年度增加 18 人(20.22%)，女性專任教師數亦較 105 學年度增加 216 人(2.85%)。學生數男性為 4 萬 2,357 人(52.07%)，女性為 3 萬 8,991 人(47.93%)，男性學生數較 105 學年度增加 2,081 人(5.17%)，女性學生數亦較 105 學年度增加 2,038 人(5.52%)。



項目	專任教師數				學生數			
	男		女		男		女	
	人	性別比率	人	性別比率	人	性別比率	人	性別比率
單位	人	%	人	%	人	%	人	%
101 學年度	75	1.02	7,276	98.98	38,012	52.71	34,100	47.29
102 學年度	88	1.17	7,422	98.83	37,602	52.59	33,904	47.41
103 學年度	79	1.05	7,420	98.95	37,775	52.51	34,167	47.49
104 學年度	82	1.09	7,432	98.91	38,492	52.35	35,034	47.65
105 學年度	89	1.16	7,580	98.84	40,276	52.15	36,953	47.85
106 學年度	107	1.35	7,796	98.65	42,357	52.07	38,991	47.93
106 較 105 年增減數	18	0.19	216	-0.19	2,081	-0.08	2,038	0.08
106 較 105 年增減%	20.22	--	2.85	--	5.17	--	5.52	--

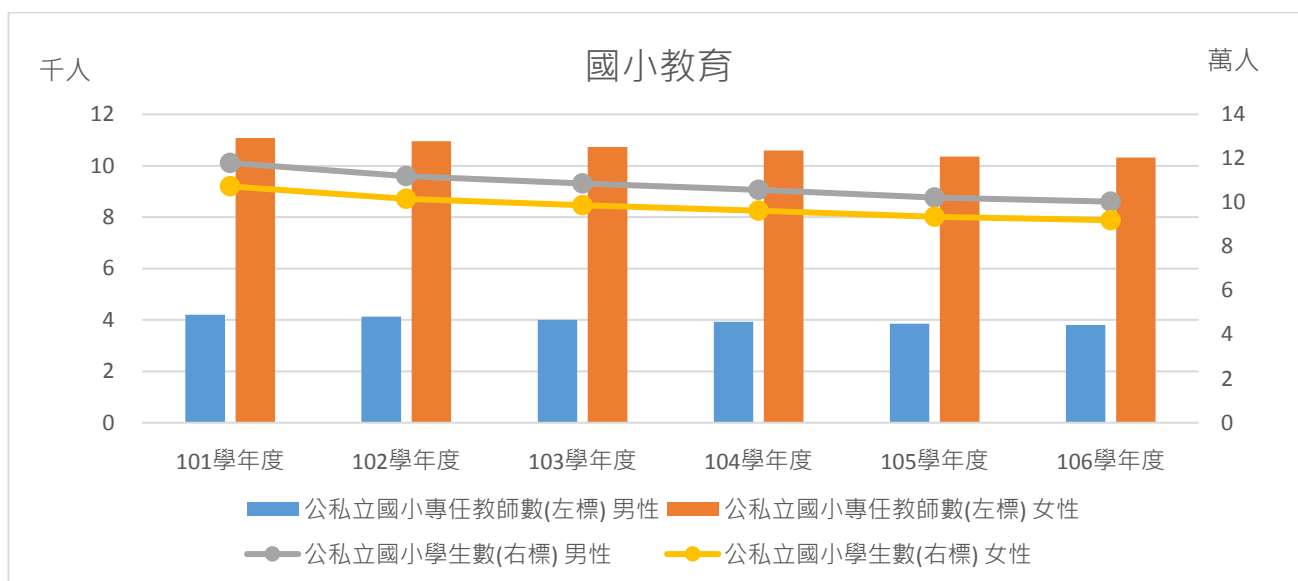
資料來源：教育部統計處

備註：101 學年度起幼稚園及托兒所整合為幼兒園，教保服務人員含園長、教師、代理教師，教保員及助理教保員。

四、國小教育

新北市公私立國小專任教師數以女性占多數；學生數為男性多於女性；學生視力不良率則為女性高於男性。

本市 106 學年度公私立國小專任教師數男性為 3,798 人，女性 1 萬 315 人，分別較 105 學年度減少 51 人(-1.33%)、46 人(-0.44%)。學生數男性 10 萬 366 人，女性 9 萬 1,955 人，分別較 105 學年度減少 1,809 人(-1.77%)、1,576 人(-1.69%)。視力不良人數男性 4 萬 7,739 人，女性 4 萬 4,521 人，分別較 105 學年度減少 1,279 人(-2.61%)、1,392 人(-3.03%)。



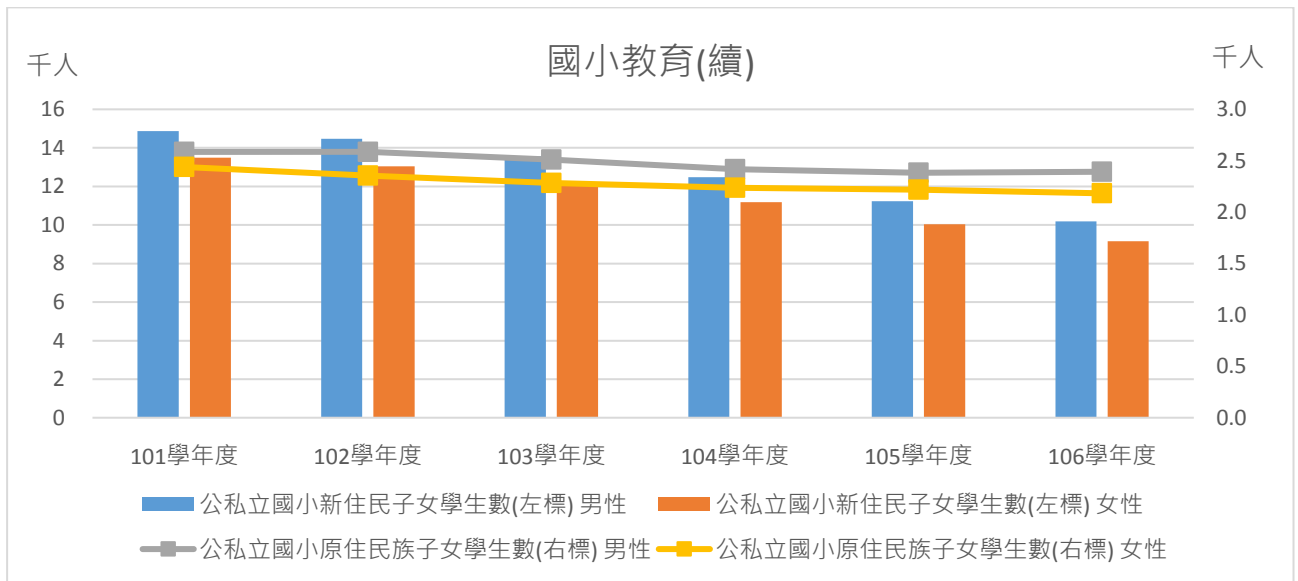
項目	專任教師數				學生數				學生視力			
	男		女		男		女		不良人數		不良率	
	人	性別比率 %	人	性別比率 %	人	性別比率 %	人	性別比率 %	男 人	女 人	男 %	女 %
單位	人	%	人	%	人	%	人	%	人	人	%	%
101 學年度	4,201	27.49	11,080	72.51	117,929	52.36	107,305	47.64	62,005	57,677	52.91	54.01
102 學年度	4,122	27.35	10,952	72.65	112,020	52.43	101,621	47.57	56,848	51,886	50.96	51.27
103 學年度	4,005	27.18	10,730	72.82	108,628	52.40	98,673	47.60	53,875	49,103	49.86	49.96
104 學年度	3,932	27.08	10,587	72.92	105,719	52.34	96,251	47.66	51,316	47,459	48.77	49.48
105 學年度	3,849	27.09	10,361	72.91	102,175	52.21	93,531	47.79	49,018	45,913	48.20	49.27
106 學年度	3,798	26.91	10,315	73.09	100,366	52.19	91,955	47.81	47,739	44,521	47.80	48.61
106 較 105 年增減數	-51	-0.18	-46	0.18	-1,809	-0.02	-1,576	0.02	-1,279	-1,392	-0.40	-0.66
106 較 105 年增減%	-1.33	--	-0.44	--	-1.77	--	-1.69	--	-2.61	-3.03	--	--

資料來源：教育部統計處。

五、國小教育(續)

新北市公私立國小新住民子女學生數男性多於女性；原住民族學生數亦為男性多於女性。

本市 106 學年度公私立國小新住民子女學生數男性 1 萬 179 人，女性 9,157 人，分別較 105 學年度減少 1,051 人(-9.36%)、887 人(-8.83%)。國小原住民族學生數男性為 2,393 人，女性 2,183 人，男性較 105 學年度增加 10 人(0.42%)、女性較 105 學年度減少 34 人(-1.53%)。



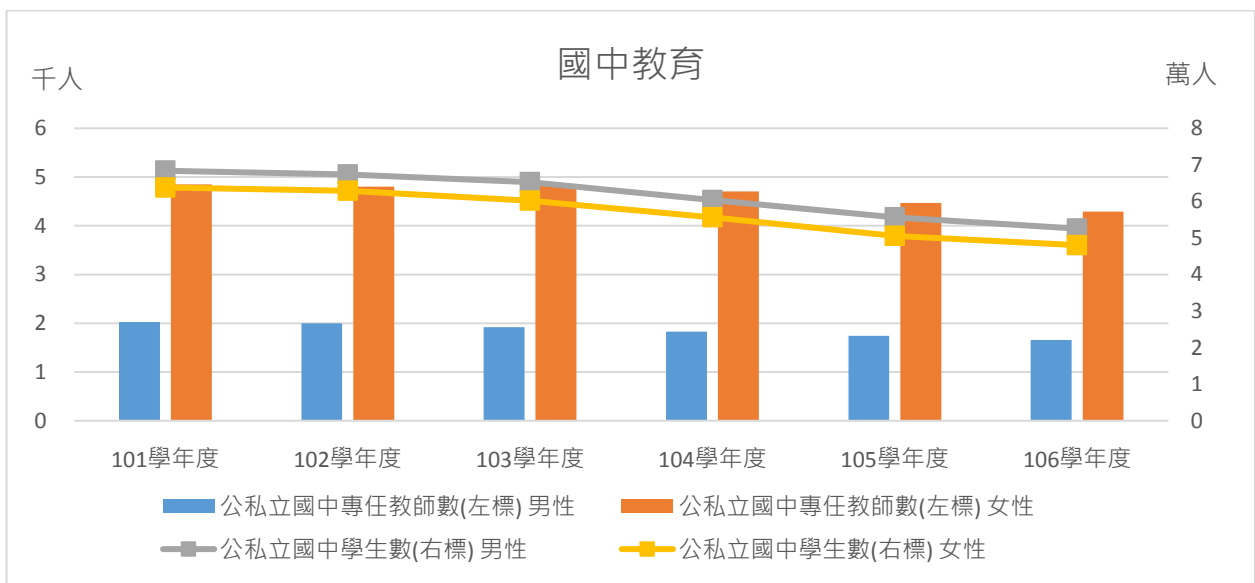
項目	新住民子女學生數				原住民族學生數				中途輟學學生數				校長人數		校長性別比例
	男		女		男		女		男		女		男	女	
	人	性別比率	人	性別比率	人	性別比率	人	性別比率	人	性別比率	人	性別比率			
單位	人	%	人	%	人	%	人	%	人	%	人	%	人	人	男/百女
101 學年度	14,868	52.41	13,499	47.59	2,585	51.45	2,439	48.55	63	53.85	54	46.15	147	66	222.73
102 學年度	14,475	52.61	13,037	47.39	2,587	52.34	2,356	47.66	67	58.77	47	41.23	149	65	229.23
103 學年度	13,556	52.78	12,130	47.22	2,510	52.36	2,284	47.64	55	59.14	38	40.86	155	59	262.71
104 學年度	12,483	52.75	11,181	47.25	2,419	51.95	2,237	48.05	47	59.49	32	40.51	153	60	255.00
105 學年度	11,230	52.79	10,044	47.21	2,383	51.80	2,217	48.20	55	61.80	34	38.20	150	64	234.38
106 學年度	10,179	52.64	9,157	47.36	2,393	52.29	2,183	47.71	153	61	250.82
106 較 105 年增減數	-1,051	-0.14	-887	0.14	10	0.49	-34	-0.49	--	--	--	--	3	-3	--
106 較 105 年增減%	-9.36	--	-8.83	--	0.42	--	-1.53	--	--	--	--	--	2.00	-4.69	--

資料來源：教育部統計處。

六、國中教育

新北市公私立國中專任教師數以女性占多數；學生數為男性多於女性；學生視力不良率則為女性高於男性。

本市 106 學年度公私立國中專任教師數男性 1,659 人，女性 4,294 人，分別較 105 學年度減少 83 人(-4.76%)、173 人(-3.87%)。學生數男性 5 萬 2,568 人，女性 4 萬 8,040 人，分別較 105 學年度減少 3,108 人(-5.58%)、2,483 人(-4.91%)。視力不良人數男性 3 萬 8,976 人，女性 3 萬 7,478 人，分別較 105 學年度減少 2,146 人(-5.22%)、1,400 人(-3.60%)。



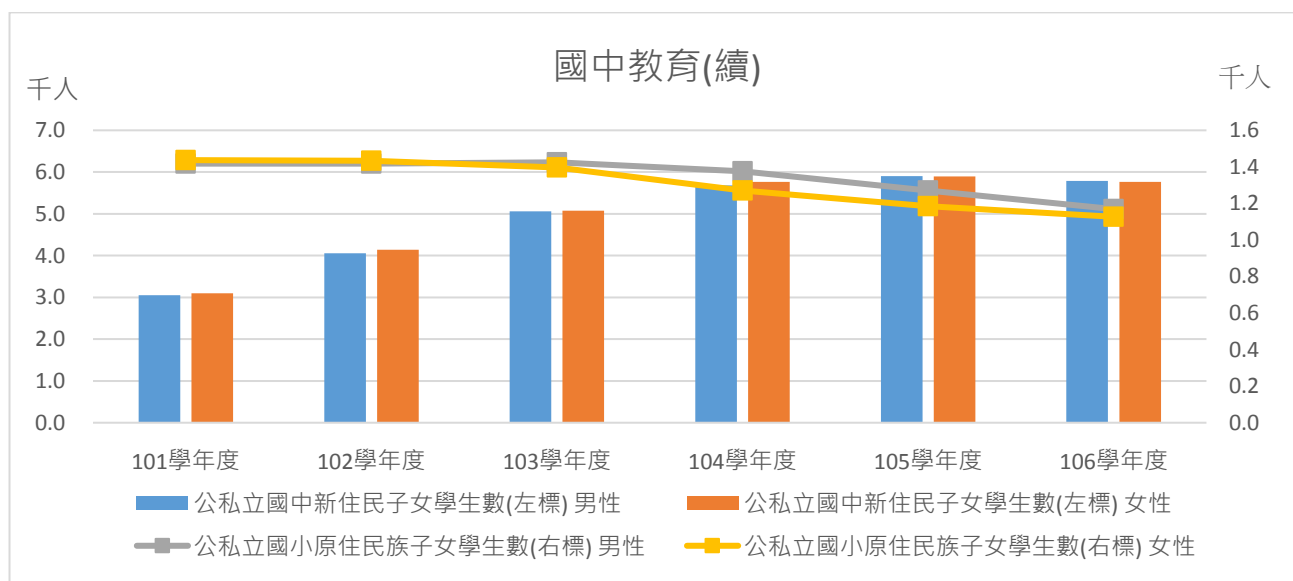
項目	專任教師數				學生數				學生視力			
	男		女		男		女		不良人數		不良率	
	人	性別比率 %	人	性別比率 %	人	性別比率 %	人	性別比率 %	男	女	男	女
單位	人	%	人	%	人	%	人	%	人	人	%	%
101 學年度	2,026	29.46	4,850	70.54	68,393	51.73	63,811	48.27	51,359	49,870	75.90	79.12
102 學年度	1,997	29.35	4,806	70.65	67,424	51.74	62,877	48.26	50,319	48,911	75.29	78.42
103 學年度	1,923	28.41	4,845	71.59	65,281	52.01	60,239	47.99	49,042	47,016	75.83	78.70
104 學年度	1,828	27.99	4,703	72.01	60,382	52.04	55,657	47.96	44,572	42,984	74.43	77.80
105 學年度	1,742	28.06	4,467	71.94	55,676	52.43	50,523	47.57	41,122	38,878	74.45	77.55
106 學年度	1,659	27.87	4,294	72.13	52,568	52.25	48,040	47.75	38,976	37,478	74.72	78.53
106 較 105 年增減數	-83	-0.19	-173	0.19	-3,108	-0.18	-2,483	0.18	-2,146	-1,400	0.27	0.98
106 較 105 年增減%	-4.76	--	-3.87	--	-5.58	--	-4.91	--	-5.22	-3.60	--	--

資料來源：教育部統計處。

七、國中教育(續)

新北市 106 學年度公私立國中新住民子女學生數男性多於女性；原住民族學生數亦為男性多於女性。

本市 106 學年度公私立國中新住民子女學生數男性 5,789 人，女性 5,763 人，分別較 105 學年度減少 116 人(-1.96%)、132 人(-2.24%)。國中原住民族學生數男性 1,169 人，女性 1,127 人，分別較 105 學年度減少 102 人(-8.03%)、57 人(-4.81%)。



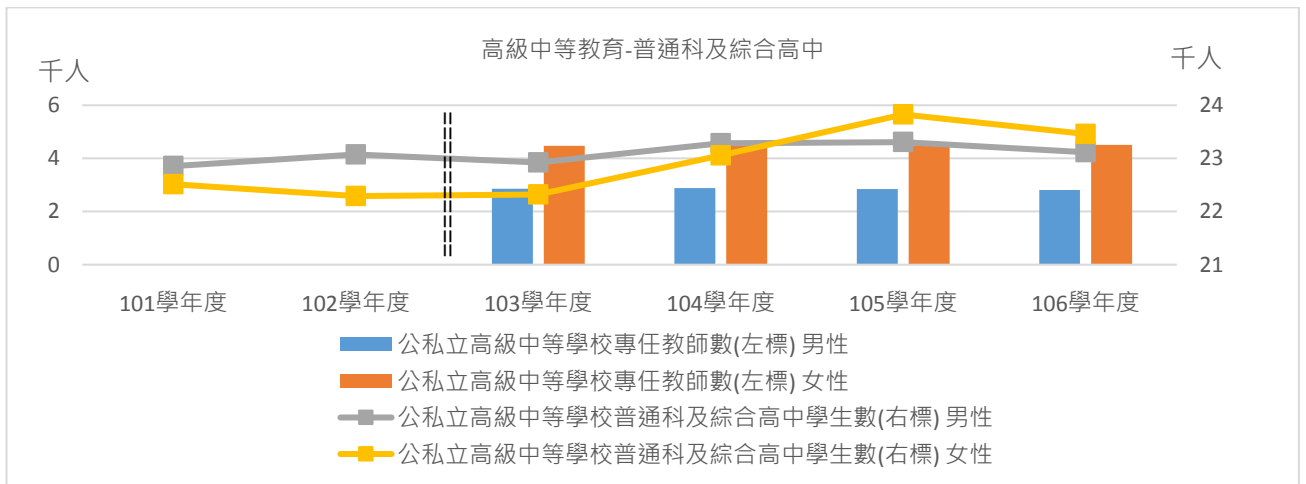
項目	新住民子女學生數				原住民族學生數				中途輟學學生數				校長人數		校長性比例 男/百女
	男		女		男		女		男		女		男	女	
	人	性別比率	人	性別比率	人	性別比率	人	性別比率	人	性別比率	人	性別比率			
單位	人	%	人	%	人	%	人	%	人	%	人	%	人	人	男/百女
101 學年度	3,056	49.67	3,096	50.33	1,418	49.67	1,437	50.33	444	48.21	477	51.79	39	27	144.44
102 學年度	4,060	49.51	4,141	50.49	1,418	49.72	1,434	50.28	428	48.14	461	51.86	38	26	146.15
103 學年度	5,061	49.94	5,073	50.06	1,425	50.50	1,397	49.50	418	47.61	460	52.39	38	25	152.00
104 學年度	5,683	49.64	5,765	50.36	1,376	51.98	1,271	48.02	458	55.18	372	44.82	36	26	138.46
105 學年度	5,905	50.04	5,895	49.96	1,271	51.77	1,184	48.23	375	54.82	309	45.18	36	26	138.46
106 學年度	5,789	50.11	5,763	49.89	1,169	50.91	1,127	49.09	35	26	134.62
106 較 105 年增減數	-116	0.07	-132	-0.07	-102	-0.86	-57	0.86	--	--	--	--	-1	-	--
106 較 105 年增減%	-1.96	--	-2.24	--	-8.03	--	-4.81	--	--	--	--	--	-2.78	-	--

資料來源：教育部統計處。

八、高級中等教育-普通科及綜合高中

新北市公私立高級中等學校專任教師數以女性占多數；普通科及綜合高中學生數自 105 學年度起女性多於男性。

本市 106 學年度公私立高級中等學校專任教師數男性 2,808 人，女性 4,508 人，男性教師較 105 學年度減少 43 人(-1.51%)、女性教師較 105 學年度增加 18 人(0.40%)。普通科及綜合高中學生數男性 2 萬 3,118 人，女性 2 萬 3,462 人，分別較 105 學年度減少 188 人(-0.81%)、365 人(-1.53%)。



項目	專任教師數				學生數				原住民族學生數				校長人數		校長性別比例
	男		女		男		女		男		女		男	女	
	人	性別比率	人	性別比率	人	性別比率	人	性別比率	人	性別比率	人	性別比率			
單位	人	%	人	%	人	%	人	%	人	%	人	%	人	人	男/百女
101 學年度	1,798	35.42	3,278	64.58	22,855	50.37	22,515	49.63	357	49.79	360	50.21	7	8	87.50
102 學年度	1,923	36.11	3,402	63.89	23,074	50.86	22,291	49.14	395	53.16	348	46.84	12	11	109.09
103 學年度	2,858	38.96	4,478	61.04	22,925	50.67	22,320	49.33	399	52.57	360	47.43	17	12	141.67
104 學年度	2,877	38.67	4,563	61.33	23,283	50.24	23,056	49.76	445	52.60	401	47.40	17	12	141.67
105 學年度	2,851	38.84	4,490	61.16	23,306	49.45	23,827	50.55	466	51.95	431	48.05	17	12	141.67
106 學年度	2,808	38.38	4,508	61.62	23,118	49.63	23,462	50.37	489	52.86	436	47.14	18	12	150.00
106 較 105 年增減數	-43	-0.46	18	0.46	-188	0.18	-365	-0.18	23	0.91	5	-0.91	1	-	--
106 較 105 年增減%	-1.51	--	0.40	--	-0.81	--	-1.53	--	4.94	--	1.16	--	5.88	-	--

資料來源：教育部統計處。

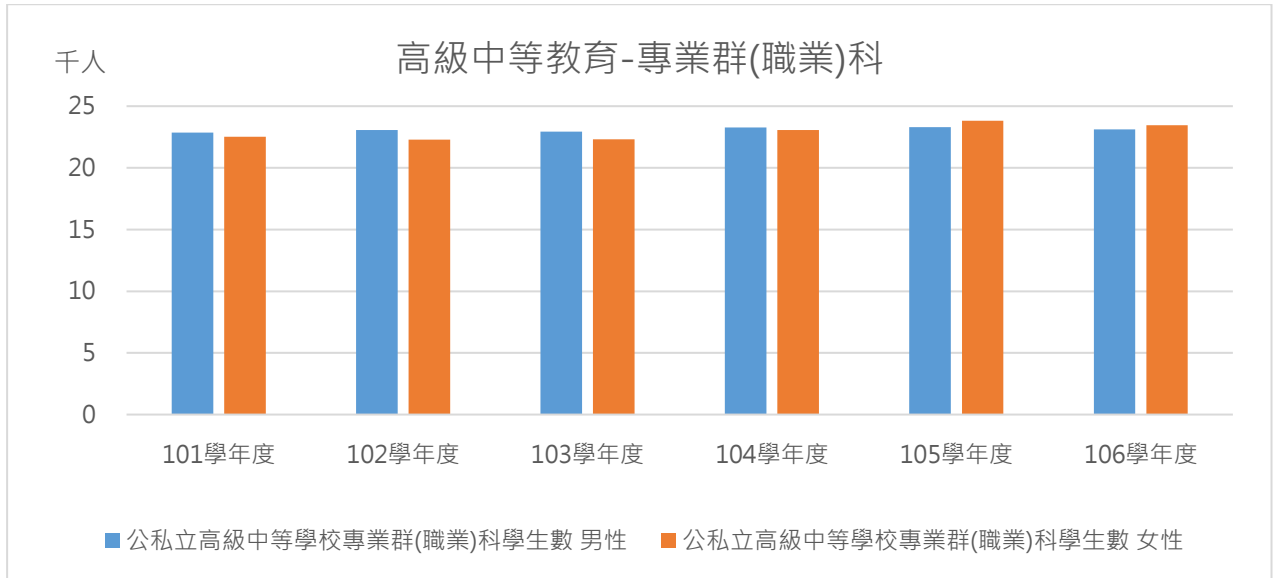
附註：1.校長人數僅含市立學校。

2.103 學年度起配合《高級中等教育法》施行，本表之專任教師數及校長人數為高級中等學校之資料，學生數及原住民族學生數則為高級中等學校普通科及綜合高中之資料。

九、高級中等學校-專業群(職業科)

新北市公私立高級中等學校專業群(職業)科學生數為男性多於女性。

本市 106 學年度公私立高級中等學校專業群(職業)科學生數男性 2 萬 848 人，女性 1 萬 6,480 人，分別較 105 學年度減少 1,368 人(-6.16%)、1,179 人(-6.68%)。



項目	專任教師數				學生數				原住民族學生數				校長人數		校長性別 比例
	男		女		男		女		男		女		男	女	
	人	性別比率	人	性別比率	人	性別比率	人	性別比率	人	性別比率	人	性別比率			
單位	人	%	人	%	人	%	人	%	人	%	人	%	人	人	男/百女
101 學年度	779	42.52	1,053	57.48	25,437	55.14	20,691	44.86	513	48.35	548	51.65	1	0	--
102 學年度	815	44.05	1,035	55.95	24,699	55.22	20,027	44.78	506	48.79	531	51.21	4	1	400.00
103 學年度	--	--	--	--	23,548	55.50	18,880	44.50	497	47.97	539	52.03	--	--	--
104 學年度	--	--	--	--	23,079	55.80	18,279	44.20	503	48.09	543	51.91	--	--	--
105 學年度	--	--	--	--	22,216	55.71	17,659	44.29	517	50.00	517	50.00	--	--	--
106 學年度	--	--	--	--	20,848	55.85	16,480	44.15	511	50.44	502	49.56	--	--	--
106 較 105 年增減數	--	--	--	--	-1,368	0.14	-1,179	-0.14	-6	0.44	-15	-0.44	--	--	--
106 較 105 年增減%	--	--	--	--	-6.16	--	-6.68	--	-1.16	--	-2.90	--	--	--	--

資料來源：教育部統計處。

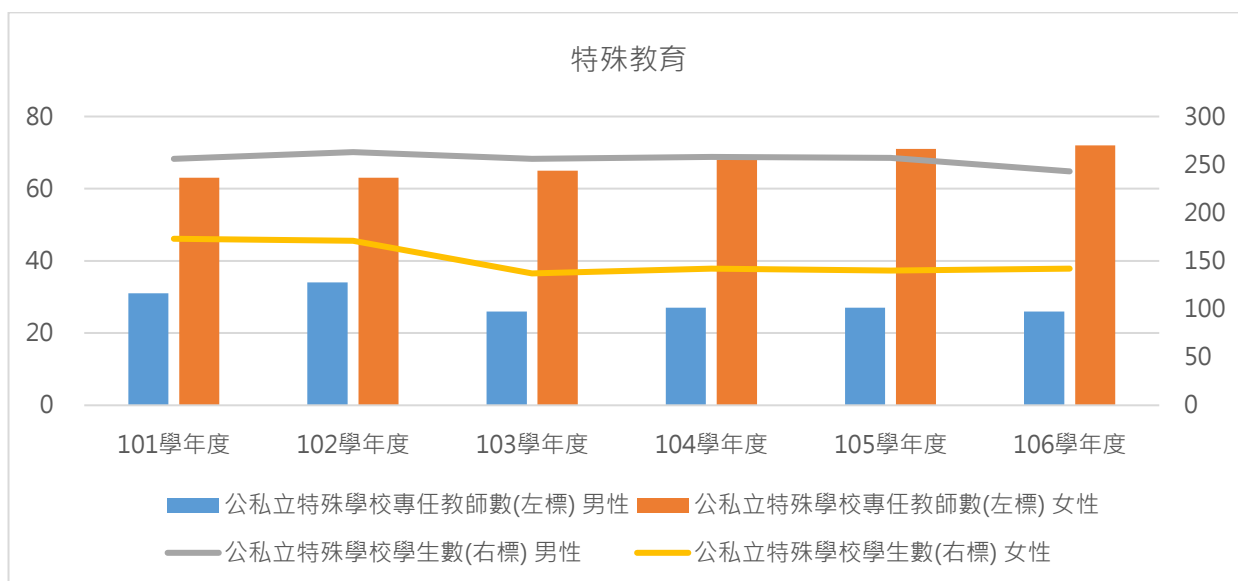
附註：1.校長人數僅含市立學校。

2.103 學年度起配合《高級中等教育法》施行，本表之專任教師數及校長人數為高級中等學校之資料，學生數及原住民族學生數則為高級中等學校普通科及綜合高中之資料。

十、特殊教育

新北市公私立特殊教育學校專任教師數以女性占多數；學生數為男性多於女性。

本市 106 學年度公私立特殊學校專任教師數男性為 26 人，女性 72 人，分別較 105 學年度減少 1 人(-3.70%)、增加 1 人(1.41%)。學生數男性為 243 人，女性 142 人，分別較 105 學年度減少 14 人(-5.45%)、增加 2 人(1.43%)。



項目	專任教師數				學生數				校長人數		校長性比例 男/百女
	男		女		男		女		男	女	
	人	性別比率 %	人	性別比率 %	人	性別比率 %	人	性別比率 %			
單位	人	%	人	%	人	%	人	%	人	人	男/百女
101 學年度	31	32.98	63	67.02	256	59.67	173	40.33	1	-	--
102 學年度	34	35.05	63	64.95	263	60.60	171	39.40	1	-	--
103 學年度	26	28.57	65	71.43	256	65.14	137	34.86	1	-	--
104 學年度	27	28.42	68	71.58	258	64.50	142	35.50	1	-	--
105 學年度	27	27.55	71	72.45	257	64.74	140	35.26	1	-	--
106 學年度	26	26.53	72	73.47	243	63.12	142	36.88	1	-	--
106 較 105 年增減數	-1	-1.02	1	1.02	-14	-1.62	2	1.62	-	-	--
106 較 105 年增減%	-3.70	--	1.41	--	-5.45	--	1.43	--	-	--	--

資料來源：教育部統計處。

附註：本市境內目前只有一所特教學校(新北市立新北特殊教育學校)。