

105 年

新北市教育統計年報

## 凡例

- 一、本刊內容共分 3 章：1.國民小學 2.國民中學 3.補習學校。
- 二、本刊資料來源，係根據本市各級學校定期報表及本局相關單位提供資料彙編而得。
- 三、本刊學校資料未指明公立或私立者，均包括公私立在內。
- 四、本刊所稱學年度，其起訖日期係自每年 8 月 1 日起至翌年 7 月 31 日止，第 1 學期為每年 8 月 1 日至翌年 1 月 31 日，第 2 學期為 2 月 1 日至 7 月 31 日。
- 五、本刊所稱學年度資料，除各級學校畢業生數係各學年度第 2 學期實際畢業生外，其餘如各級學校校數、教職員數、班級數、學生數等，均以第 1 學期標準日之靜態資料代表各該年度狀況。
- 六、靜態資料之標準日為 9 月 30 日。
- 七、本刊所用之符號「-」表示無資料，「…」表示資料不明。
- 八、本刊統計表數字，因採四捨五入計列，致總數與細項間，容有未能完全吻合情事。
- 九、本刊資料刊登於教育局網站以資各界參考。  
( 網 址：  
[http://www.ntpc.edu.tw/content/?type\\_id=10020&parent\\_id=10020](http://www.ntpc.edu.tw/content/?type_id=10020&parent_id=10020) )
- 十、其他應行單獨註釋事項，均在各表下端分別說明。



## 目次

提要分析	1
第一章 國民小學	7
表一 新北市國民小學概況	8
表二 新北市國民小學學校規模-按班級數分	14
表三 新北市國民小學學校規模-按學生數分	16
表四 新北市國民小學班級規模-按學生數分	18
表五 新北市國民小學學生數-按年齡別分	20
表六 新北市國民小學學生裸視視力檢查	22
表七 新北市國民小學原住民學生數-按族籍別分	24
表八 新北市國民小學教師數-按學歷別分	26
表九 新北市國民小學教師數-按年齡別分	28
表十 新北市國民小學教師數-按服務年資別分	30
表十一 新北市國民小學圖書館概況	32
第二章 國民中學	37
表一 新北市國民中學概況	38
表二 新北市國民中學學校規模-按班級數分	42
表三 新北市國民中學學校規模-按學生數分	44
表四 新北市國民中學班級規模-按學生數分	46
表五 新北市國民中學學生數-按年齡別分	48
表六 新北市國民中學學生裸視視力檢查	50
表七 新北市國民中學原住民學生數-按族籍別分	52
表八 新北市國民中學教師數-按學歷別分	54
表九 新北市國民中學教師數-按年齡別分	56
表十 新北市國民中學教師數-按服務年資別分	58
表十一 新北市國民中學圖書館概況	60
第三章 補習學校	65
表一 新北市補習學校概況	66
表二 國中小補校學生年齡別統計	68
表三 國中小補校原住民學生統計	70



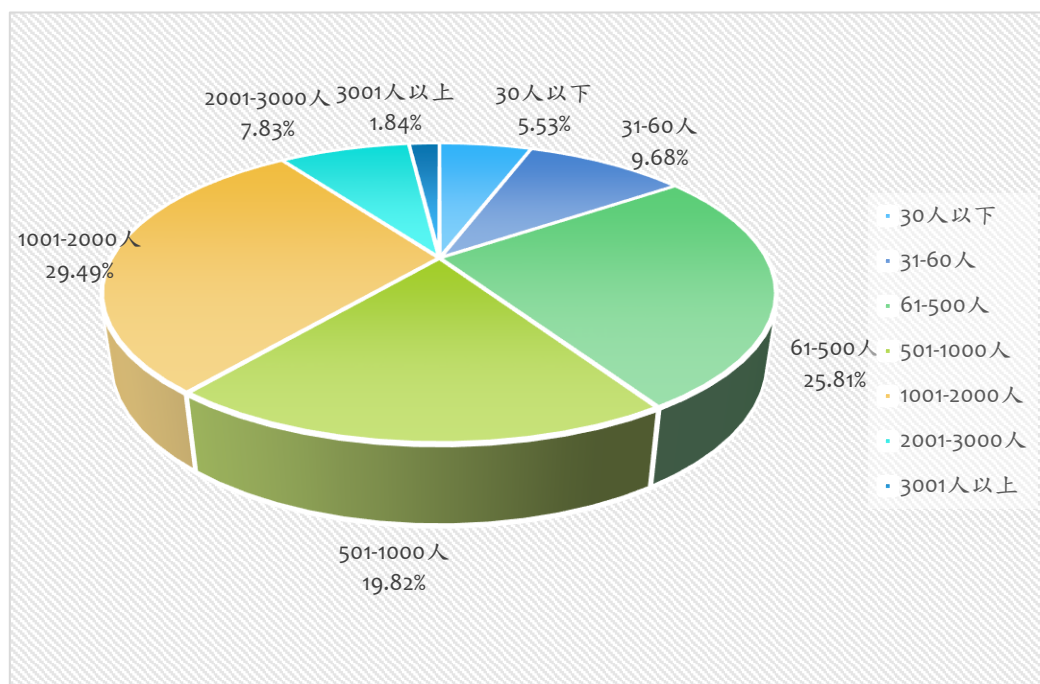
## 提要分析

### 一、國民小學

105 學年度新北市公私立國民小學計 217 所，其中公立 209 所、私立 8 所。教師數計 14,210 人，其中公立 13,794 人、私立 416 人。班級數計 7,679 班，其中公立 7,461 班、私立 218 班。學生數計 195,706 人，其中公立 187,696 人、私立 8,010 人。

#### (一)學校規模

105 學年度新北市公私立國民小學學校規模依學生數分，以 1,001 至 2,000 人規模之學校 64 所(占 29.49%)為最多，其次為 61 至 500 人 56 所(占 25.81%)。(圖一)



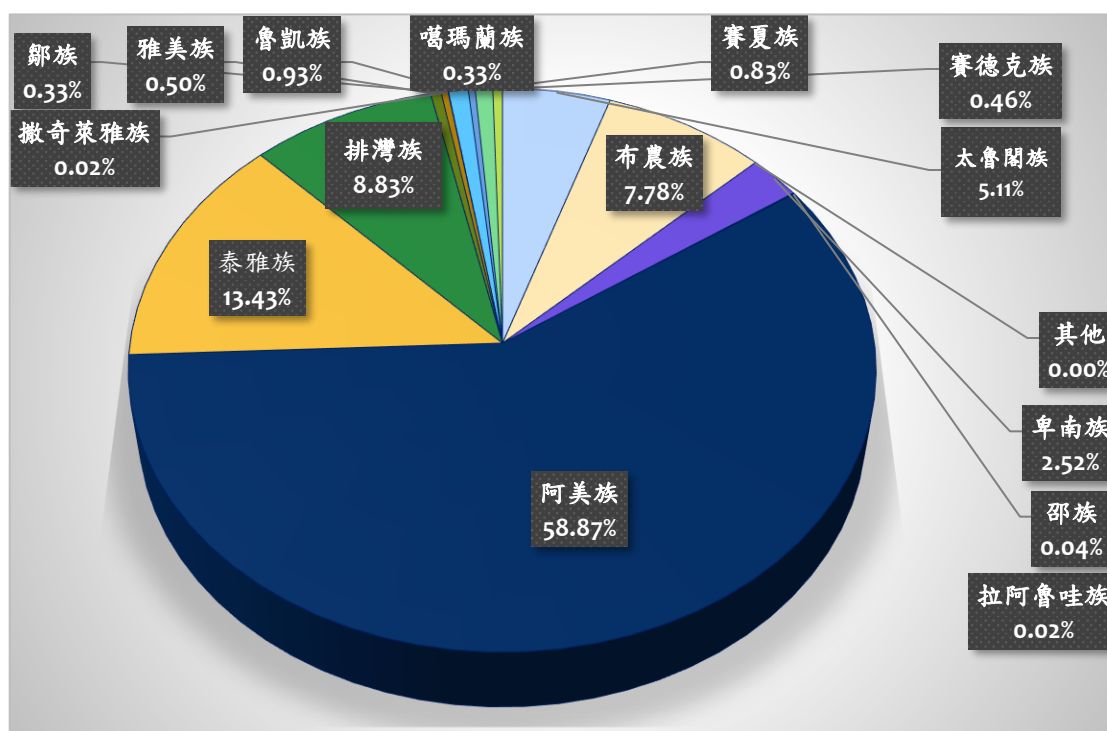
圖一 105 學年度新北市國民小學學校規模

## (二)學生視力不良率

105 學年度新北市公私立國民小學學生視力不良率為 48.71%，其中女性(49.27%)略高於男性(48.20%)1.07 個百分點，私立(50.91%)略高於公立(48.62%)2.29 個百分點。

## (三)原住民學生

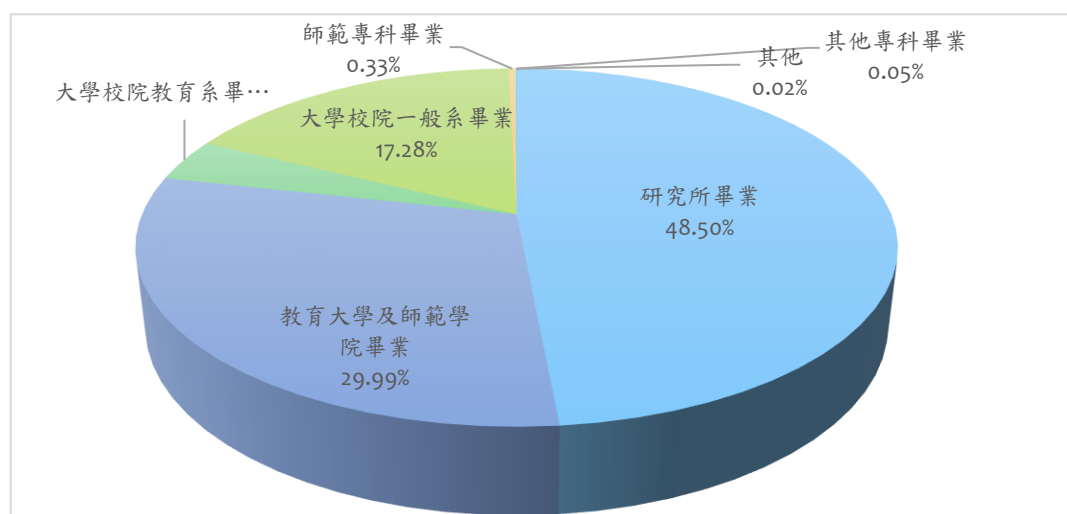
105 學年度新北市公私立國民小學原住民學生數計 4,600 人，以阿美族 2,708 人(占 58.87%)最多，其次為泰雅族 618 人(占 13.43%)，再其次為排灣族 406 人(占 8.83%)。(圖二)



圖二 105 學年度新北市國民小學原住民學生族籍別

#### (四)教師學歷別

105 學年度新北市公私立國民小學教師數依學歷別分，以研究所 6,892 人(占 48.50%)最多，其次為教育大學及師範學院(學士)4,261 人(占 29.99%)，再其次為一般大學校院一般系 2,456 人(占 17.28%)。(圖三)



圖三 105 學年度新北市國民小學教師學歷別

## 二、國民中學

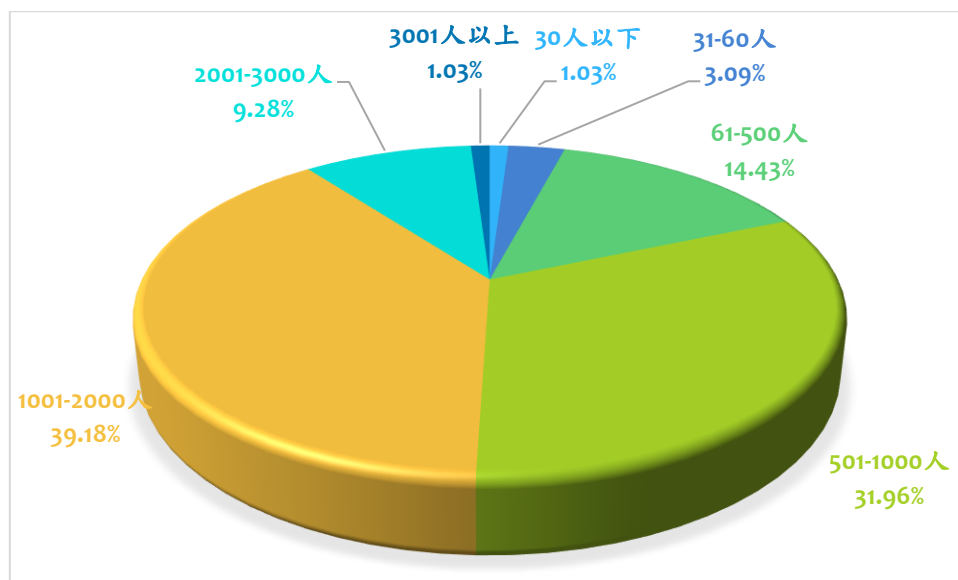
105 學年度新北市公私立國民中學(含附設國中部)計 97 所，其中公立 80 所、私立 17 所。教師數計 6,209 人。班級數計 3,684 班，其中公立 3,305 班、私立 379 班。學生數計 106,153 人，其中公立 90,458 人、私立 15,695 人。

### (一)學校規模

105 學年度新北市公私立國民中學學校(含附設國中部)規模



依學生數分，以 1,001 至 2,000 人 38 所(占 39.18%)最多，其次為 501 至 1,000 人 31 所(占 31.96%)，再其次為 61 至 500 人 14 所(各占 14.43%)。(圖四)



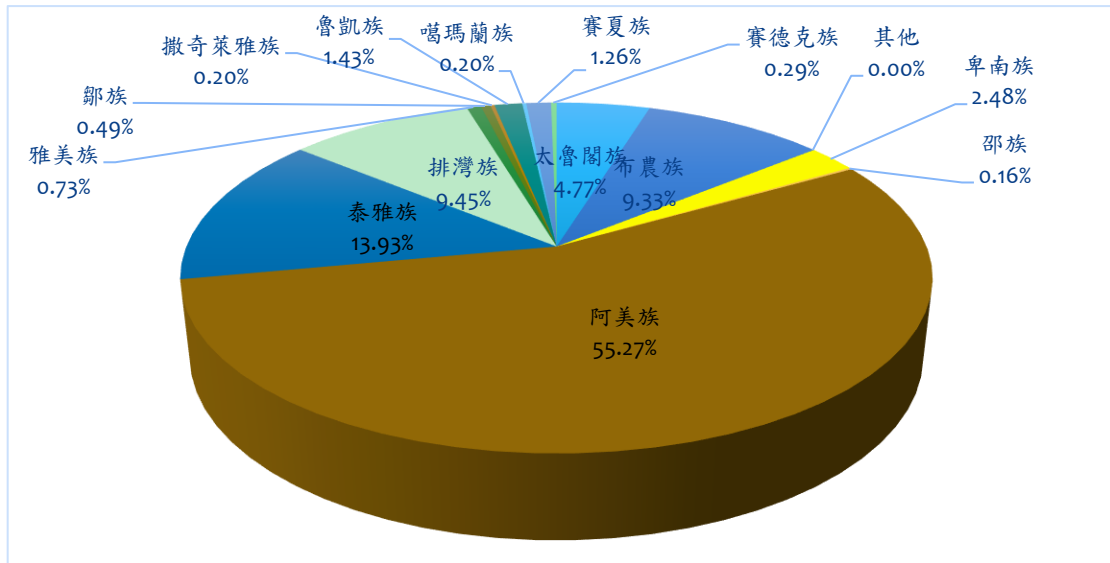
圖四 105 學年度新北市國民中學學校規模

## (二)學生視力不良率

105 學年度新北市公私立國民中學學生視力不良率為 75.93%，其中女性(77.55%)高於男性(74.46%)3.09 個百分點，私立(79.23%)高於公立(75.35%)3.88 個百分點。

## (三)原住民學生

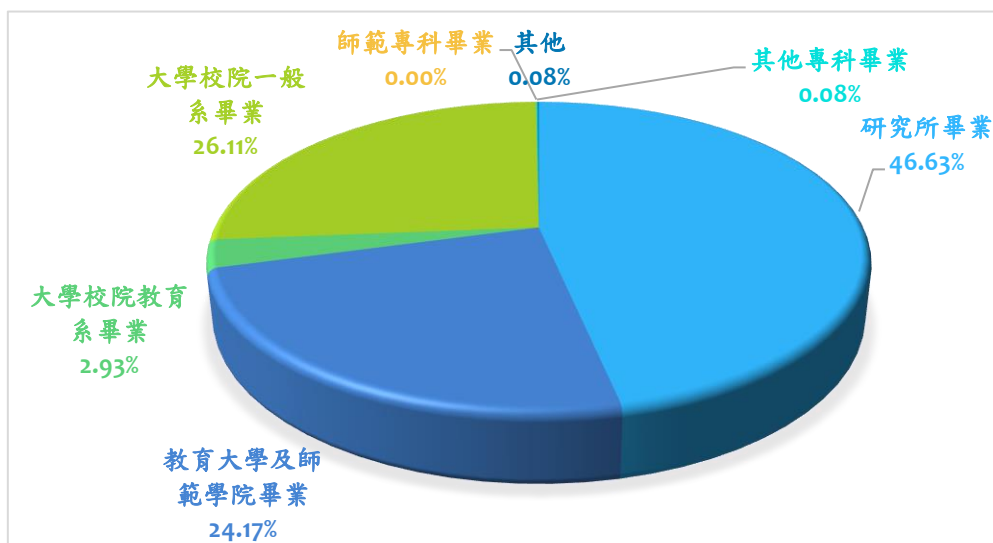
105 學年度新北市公私立國民中學原住民學生數計 2,455 人，以阿美族 1,357 人(占 55.27%)最多，其次為泰雅族 342 人(占 13.93%)，再其次為排灣族 232 人(占 9.45%)。(圖五)



圖五 105 學年度新北市國民中學原住民學生族籍別

#### (四)教師學歷別

105 學年度新北市公私立國民中學教師數依學歷別分，以研究所畢業 2,895 人(46.63%)最多，其次為一般大學院校一般系 1,621 人(占 26.11%)，再其次為教育大學及師範校院(學士)1,501 人(占 24.17%)。(圖六)



圖六 105 學年度新北市國民中學教師學歷別

### 三、補習學校

105 學年度新北市補習學校計 79 所，其中國中補校 30 所、國小補校 49 所。班級數計 243 班，其中國中補校 83 班、國小補校 160 班。學生數計 4,451 人，其中國中補校 1,286 人、國小補校 3,165 人。

# 第一章 國民小學

表一 新北市國民小學概況

學年度別 及設立別	校數	教師人數			職員人數		
		計	男	女	計	男	女
98 學年度	211	14,716	4,305	10,411	798	105	693
99 學年度	212	16,113	4,505	11,608	868	120	748
100 學年度	214	15,841	4,398	11,443	875	128	747
101 學年度	215	15,073	4,058	11,015	905	125	780
102 學年度	216	15,074	4,122	10,952	915	122	793
103 學年度	216	14,763	4,010	10,753	951	127	824
104 學年度	216	14,519	3,920	10,587	983	128	855
105 學年度	217	14,210	3,849	10,361	996	140	856
國立							
專設	-	-	-	-	-	-	-
附設	-	-	-	-	-	-	-
市立							
專設	209	13,794	3,769	10,025	958	140	856
附設	-	-	-	-	-	-	-
私立							
專設	5	244	43	201	28	3	25
附設	3	172	37	135	10	1	9

資料來源：新北市政府教育局

單位：所；人；班

班級數						
計	一年級	二年級	三年級	四年級	五年級	六年級
8,987	1,370	1,440	1,625	1,668	1,401	1,483
8,861	1,339	1,368	1,444	1,635	1,669	1,406
8,793	1,313	1,344	1,381	1,450	1,623	1,682
8,455	1,280	1,309	1,360	1,384	1,495	1,627
8,178	1,268	1,279	1,336	1,368	1,423	1,504
8,002	1,280	1,265	1,308	1,343	1,373	1,433
7,858	1,243	1,282	1,305	1,304	1,344	1,380
7,679	1,158	1,246	1,300	1,303	1,314	1,358
-	-	-	-	-	-	-
-	-	-	-	-	-	-
7,461	1,121	1,209	1,262	1,265	1,279	1,325
-	-	-	-	-	-	-
129	21	21	23	23	21	20
89	16	16	15	15	14	13

表一 新北市國民小學概況(續一)

學年度別 及設立別	學生人數			一年級		
	計	男	女	計	男	女
98 學年度	259,493	135,163	124,330	37,778	19,847	17,931
99 學年度	248,308	129,826	118,482	35,702	18,966	16,736
100 學年度	238,483	124,843	113,640	34,536	17,871	16,665
101 學年度	225,234	117,889	107,345	33,779	17,728	16,051
102 學年度	213,641	112,003	101,638	224,777	17,585	207,192
103 學年度	207,301	108,620	98,681	33,588	17,642	15,946
104 學年度	201,970	105,719	96,251	32,509	16,920	15,589
105 年度	195,706	102,175	93,531	29,633	15,516	14,117
國立						
專設	-	-	-	-	-	-
附設	-	-	-	-	-	-
市立						
專設	187,696	97,991	4,184	28,245	14,817	13,428
附設						
私立						
專設	4,943	2,562	2,381	829	422	407
附設	3,067	1,622	1,445	559	277	282

單位：所；人；班

二年級			三年級		
計	男	女	計	男	女
39,660	20,829	18,831	45,206	23,459	21,747
37,728	19,863	17,865	39,562	20,757	18,805
35,718	18,997	16,721	37,616	19,788	17,828
34,504	17,834	16,670	35,518	18,890	16,628
33,706	17,680	16,026	34,359	17,801	16,558
33,570	17,532	16,038	33,484	17,562	15,922
33,480	17,551	15,929	33,387	17,447	15,940
32,388	16,874	15,514	33,312	17,487	15,825
-	-	-	-	-	-
-	-	-	-	-	-
30,992	16,172	14,820	31,878	16,735	15,143
-	-	-	-	-	-
833	405	428	904	468	436
563	297	266	530	284	246



表一 新北市國民小學概況(續二完)

學年度別 及設立別	四年級			五年級		
	計	男	女	計	男	女
98 學年度	46,726	24,470	22,256	43,929	22,671	21,258
99 學年度	45,086	23,381	21,705	46,459	24,280	22,179
100 學年度	39,492	20,747	18,745	44,808	23,217	21,591
101 學年度	37,491	19,659	17,832	39,276	20,650	18,626
102 學年度	35,435	18,810	16,625	37,296	19,542	17,754
103 學年度	34,280	17,743	16,537	35,204	18,670	16,534
104 學年度	33,374	17,502	15,872	34,094	17,660	16,434
105 學年度	33,247	17,342	15,905	33,138	17,343	15,795
國立 專設	-	-	-	-	-	-
國立 附設	-	-	-	-	-	-
市立 專設	31,912	16,606	15,306	31,902	16,701	15,201
市立 附設	-	-	-	-	-	-
私立 專設	824	456	368	773	397	376
私立 附設	511	280	231	463	245	218

單位：所；人；班

六年級			畢業生人數		
計	男	女	計	男	女
46,194	23,887	22,307	50,306	26,172	24,134
43,771	22,579	21,192	46,172	23,860	22,312
46,313	24,223	22,090	43,651	22,523	21,128
44,666	23,128	21,538	46,300	24,225	22,075
39,182	20,585	18,597	44,638	23,083	21,555
37,175	19,471	17,704	39,088	20,551	18,537
35,126	18,639	16,487	37,181	19,476	17,705
33,988	17,613	16,375	35,068	18,610	16,458
-	-	-	-	-	-
-	-	-	-	-	-
32,767	16,960	15,807	33,972	18,019	15,953
-	-	-	-	-	-
780	414	366	693	371	322
441	239	202	403	220	183

表二 新北市國民小學學校規模-按班級數分

學年度別 及設立別	總計	6班以 下	7-12班	13-18班	19-24班	25-30班
98學年度	209	45	15	19	5	8
公立	204	44	15	18	5	7
私立	5	1	-	1	-	1
99學年度	210	45	15	20	6	12
公立	204	43	15	19	6	11
私立	6	2	-	1	-	1
100學年度	212	44	15	22	8	11
公立	206	43	14	21	7	11
私立	6	1	1	1	1	-
101學年度	213	46	16	19	9	10
公立	207	45	15	18	8	10
私立	6	1	1	1	1	-
102學年度	216	43	22	21	10	6
公立	208	42	21	19	9	6
私立	8	1	1	2	1	-
103學年度	216	46	19	20	11	10
公立	208	45	18	19	10	9
私立	8	1	1	1	1	1
104學年度	216	48	21	17	9	16
公立	208	47	21	15	8	15
私立	8	1	-	2	1	1
105學年度	217	51	17	20	8	18
公立	209	50	17	18	8	16
私立	8	1	-	2	-	2

資料來源：新北市政府教育局

單位：所

31-36 班	37-48 班	49-60 班	61-72 班	73-84 班	85-96 班	97 班以上
14	21	14	23	15	13	17
13	20	14	23	15	13	17
1	1	-	-	-	-	-
8	21	17	22	15	13	16
7	20	17	22	15	13	16
1	1	-	-	-	-	-
10	23	14	24	15	10	16
9	22	14	24	15	10	16
1	1	-	-	-	-	-
15	23	14	24	15	8	14
14	22	14	24	15	8	14
1	1	-	-	-	-	-
17	24	22	18	14	9	10
16	22	22	18	14	9	10
1	2	-	-	-	-	-
14	26	18	22	12	9	9
13	24	18	22	12	9	9
1	2	-	-	-	-	-
9	27	20	21	11	10	7
8	25	20	21	11	10	7
1	2	-	-	-	-	-
11	23	24	21	9	8	7
10	21	24	21	9	8	7
1	2	-	-	-	-	-

表三 新北市國民小學學校規模-按學生數分

學年度別 及設立別	總計	30人 以下	31- 60人	61- 500人
98學年度	211	4	14	61
公立	204	4	14	59
私立	7	-	-	2
99學年度	212	5	13	63
公立	204	5	12	61
私立	8	-	1	2
100學年度	214	6	13	63
公立	206	6	13	60
私立	8	-	-	3
101學年度	215	7	12	66
公立	207	7	12	63
私立	8	-	-	3
102學年度	216	7	17	62
公立	208	7	17	59
私立	8	-	-	3
103學年度	216	9	18	60
公立	208	9	18	58
私立	8	-	-	2
104學年度	216	10	20	57
公立	208	10	20	55
私立	8	-	-	2
105學年度	217	12	21	56
公立	209	12	21	54
私立	8	-	-	2

資料來源：新北市政府教育局

單位：所

501- 1,000 人	1,001- 2,000 人	2,001- 3,000 人	3,001- 4,000 人	4,001- 5,000 人	5,000 人 以上
24	55	37	14	2	-
22	52	37	14	2	-
2	3	-	-	-	-
24	59	33	14	1	-
22	56	33	14	1	-
2	3	-	-	-	-
33	57	30	11	1	-
31	54	30	11	1	-
2	3	-	-	-	-
34	61	26	8	1	-
32	58	26	8	1	-
2	3	-	-	-	-
39	62	20	9	-	-
37	59	20	9	-	-
2	3	-	-	-	-
39	64	19	7	-	-
36	61	19	7	-	-
3	3	-	-	-	-
42	63	17	7	-	-
39	60	17	7	-	-
3	3	-	-	-	-
43	64	17	4	-	-
40	61	17	4	-	-
3	3	-	-	-	-

表四 新北市國民小學班級規模-按學生數分

學年度別 及設立別	總計	20 人以下	21-30 人	31-35 人
98 學年度	8,987	466	5,383	2,830
公立	8,832	458	5,362	2,818
私立	155	8	21	12
99 學年度	8,861	453	6,466	1,658
公立	8,686	439	6,438	1,648
私立	175	14	28	10
100 學年度	8,793	482	7,396	737
公立	8,607	472	7,370	702
私立	186	10	26	35
101 學年度	8,392	467	7,117	669
公立	8,200	460	7,088	621
私立	192	7	29	48
102 學年度	8,178	498	6,985	579
公立	7,980	492	6,959	529
私立	198	6	26	50
103 學年度	8,002	477	6,661	697
公立	7,797	471	6,661	665
私立	205	6	-	32
104 學年度	7,858	483	6,595	611
公立	7,646	477	6,595	574
私立	212	6	-	37
105 學年度	7,679	491	6,374	670
公立	7,461	485	6,374	602
私立	218	6	-	68

資料來源：新北市政府教育局

單位：班

36-40 人	41-45 人	46-50 人	51 人以上
216	79	-	13
181	13	-	-
35	66	-	13
193	91	-	-
148	13	-	-
45	78	-	-
115	50	13	-
63	-	-	-
52	50	13	-
76	57	6	-
31	-	-	-
45	57	6	-
41	75	-	-
-	-	-	-
41	75	-	-
91	76	-	-
-	-	-	-
91	76	-	-
92	77	-	-
-	-	-	-
92	77	-	-
66	78	-	-
-	-	-	-
66	78	-	-



表五 新北市國民小學學生數-按年齡別分

學年度別 及性別	總計	未滿6歲	6歲	7歲	8歲
98學年度 計	259,493	53	37,613	39,591	45,200
男	135,163	20	19,760	20,779	23,462
女	124,330	33	17,853	18,812	21,738
99學年度 計	248,308	19	35,594	37,682	39,510
男	129,826	11	18,896	19,845	20,725
女	118,482	8	16,698	17,837	18,785
100學年度 計	238,483	31	34,392	35,720	37,581
男	124,843	13	17,784	19,001	19,766
女	113,640	18	16,608	16,719	17,815
101學年度 計	225,234	53	33,633	34,477	35,491
男	117,889	26	17,641	17,823	18,870
女	107,345	27	15,992	16,654	16,621
102學年度 計	213,641	24	33,573	33,665	34,322
男	112,003	11	17,521	17,667	17,785
女	101,638	13	16,052	15,998	16,537
103學年度 計	207,301	22	33,498	33,541	33,450
男	108,620	8	17,586	17,520	17,542
女	98,681	14	15,912	16,021	15,908
104學年度 計	201,970	15	32,440	33,471	33,354
男	105,719	6	16,868	17,554	17,430
女	96,251	9	15,572	15,917	15,924
105學年度 計	195,706	7	29,565	32,363	33,327
男	102,175	2	15,473	16,851	17,511
女	93,531	5	14,092	15,512	15,816

資料來源：新北市政府教育局

單位：人

9 歲	10 歲	11 歲	12 歲	13 歲	14 歲	15 歲 及以上
46,708	43,967	46,030	305	20	4	2
24,447	22,709	23,782	191	9	4	-
22,261	21,258	22,248	114	11	-	2
45,102	46,444	43,733	207	13	4	-
23,381	24,267	22,578	112	8	3	-
21,721	22,177	21,155	95	5	1	-
39,453	44,814	46,245	224	16	6	1
20,732	23,213	24,190	130	11	3	-
18,721	21,601	22,055	94	5	3	1
37,472	39,218	44,613	244	25	6	2
19,655	20,618	23,085	150	17	4	-
17,817	18,600	21,528	94	8	2	2
35,410	37,290	39,079	245	28	5	-
18,786	19,549	20,517	149	14	4	-
16,624	17,741	18,562	96	14	1	-
34,242	35,210	37,138	169	24	7	-
17,724	18,671	19,449	104	12	5	-
16,518	16,539	17,689	65	12	3	-
33,341	34,075	35,084	170	14	4	2
17,484	17,651	18,626	90	5	3	2
15,857	16,424	16,458	80	9	1	-
33,228	33,115	33,914	163	21	2	1
17,324	17,334	17,568	103	8	1	-
15,904	15,781	16,346	60	13	1	1

表六 新北市國民小學學生裸視視力檢查

學年度別 及性別	總計		
	檢查人數	視力不良人數	視力不良率
98 學年度 計	254,798	134,568	52.81
男	132,674	68,636	51.73
女	122,124	65,932	53.99
99 學年度 計	246,739	132,176	53.57
男	129,004	67,687	52.47
女	117,735	64,489	54.77
100 學年度 計	236,860	129,394	54.63
男	123,973	66,919	53.98
女	112,887	62,475	55.34
101 學年度 計	223,979	119,682	53.43
男	117,189	62,005	52.91
女	106,790	57,677	54.01
102 學年度 計	212,749	108,734	51.11
男	111,551	56,848	50.96
女	101,198	51,886	51.27
103 學年度 計	206,325	102,978	49.91
男	108,045	53,875	49.86
女	98,280	49,103	49.96
104 學年度 計	201,141	98,775	49.11
男	105,229	51,316	48.77
女	95,912	47,459	49.48
105 學年度 計	194,881	94,931	48.71
男	101,702	49,018	48.20
女	93,179	45,913	49.27

資料來源：新北市政府教育局

單位：人；%

公立			私立		
檢查人數	視力不良人數	視力不良率	檢查人數	視力不良人數	視力不良率
248,867	131,458	52.82	5,931	3,110	52.44
129,553	67,060	51.76	3,121	1,576	50.50
119,314	64,398	53.97	2,810	1,534	54.59
240,470	128,732	53.53	6,269	3,444	54.94
125,689	65,902	52.43	3,315	1,785	53.85
114,781	62,830	54.74	2,954	1,659	56.16
230,226	126,159	54.80	6,634	3,235	48.76
120,418	65,232	54.17	3,555	1,687	47.45
109,808	60,927	55.49	3,079	1,548	50.28
217,210	116,184	53.49	6,769	3,498	51.68
113,567	60,147	52.96	3,622	1,858	51.30
103,643	56,037	54.07	3,147	1,640	52.11
205,708	105,206	51.14	7,041	3,528	50.11
107,752	54,949	51.00	3,799	1,899	49.99
97,956	50,257	51.31	3,242	1,629	50.25
198,818	99,304	49.95	7,507	3,674	48.94
104,008	51,947	49.95	4,037	1,928	47.76
94,810	47,357	49.95	3,470	1,746	50.32
193,275	94,800	49.05	7,866	3,975	50.53
101,061	49,240	48.72	4,168	2,076	49.81
92,214	45,560	49.41	3,698	1,899	51.35
186,874	90,855	48.62	8,007	4,076	50.91
97,521	46,938	48.13	4,181	2,080	49.75
89,353	43,917	49.15	3,826	1,996	52.17

表七 新北市國民小學原住民學生數-按族籍別分

學年度別 及性別	總計	阿美族	泰雅族	排灣族	布農族	卑南族	鄒族
98 學年度 計	5,380	3,254	716	461	435	106	23
男	2,759	1,684	359	219	238	54	13
女	2,621	1,570	357	242	197	52	10
99 學年度 計	5,265	3,103	706	470	442	110	22
男	2,735	1,606	366	242	244	59	12
女	2,530	1,497	340	228	198	51	10
100 學年度 計	5,240	3,001	756	469	457	118	23
男	2,710	1,544	389	245	250	65	11
女	2,530	1,457	367	224	207	53	12
101 學年度 計	5,015	2,839	723	471	458	118	21
男	2,580	1,474	366	237	249	70	11
女	2,435	1,365	357	234	209	48	10
102 學年度 計	4,943	2,778	702	468	445	127	20
男	2,587	1,448	367	248	258	70	13
女	2,356	1,330	335	220	187	57	7
103 學年度 計	4,792	2,743	661	444	419	128	17
男	2,510	1,423	344	238	249	69	11
女	2,282	1,320	317	206	170	59	6
104 學年度 計	4,650	2,685	631	414	401	119	15
男	2,413	1,380	342	228	216	60	9
女	2,237	1,305	289	186	185	59	6
105 學年度 計	4,600	2,708	618	406	358	116	15
男	2,383	1,397	325	220	197	58	7
女	2,217	1,311	293	186	161	58	8

資料來源：新北市政府教育局

單位：人

魯凱族	賽夏族	雅美族	邵族	噶瑪 蘭族	太魯 閣族	撒奇萊 雅族	賽德 克族	其他
60	48	28	7	19	202	4	6	11
35	27	16	3	9	86	3	6	7
25	21	12	4	10	116	1	-	4
73	54	20	4	18	204	4	11	24
35	31	9	1	10	95	2	8	15
38	23	11	3	8	109	2	3	9
61	55	17	8	15	232	4	10	14
32	30	6	5	6	109	1	8	9
29	25	11	3	9	123	3	2	5
54	50	24	4	12	222	2	9	8
26	24	11	2	3	93	2	7	5
28	26	13	2	9	129	-	2	3
53	51	25	3	17	237	2	11	4
20	26	13	1	6	107	2	6	2
33	25	12	2	11	130	-	5	2
52	46	22	4	17	221	1	13	4
17	20	12	2	5	111	1	5	3
35	26	10	2	12	110	-	8	1
51	39	24	3	15	235	1	15	2
19	15	14	1	4	116	-	7	2
32	24	10	2	11	119	1	8	-
43	38	23	2	15	235	1	21	-
18	16	12	1	5	116	1	9	-
25	22	11	1	10	119	-	12	-

表八 新北市國民小學教師數-按學歷別分

學年度別 及設立別	總計	博士	碩士	師範校院 (學士)
98 學年度	14,716	77	3,109	7,471
公立	14,462	77	3,070	7,379
私立	254	-	39	92
99 學年度	16,113	49	3,835	7,691
公立	15,800	47	3,782	7,552
私立	313	2	53	139
100 學年度	15,841	60	4,498	6,946
公立	15,536	58	4,422	6,842
私立	305	2	76	104
101 學年度	15,073	51	4,643	6,048
公立	14,760	50	4,558	5,942
私立	313	1	85	106
102 學年度	15,074	68	5,323	5,421
公立	14,724	66	5,228	5,298
私立	350	2	95	123
103 學年度	14,763	79	5,884	5,168
公立	14,398	77	5,766	5,054
私立	365	2	118	114
104 學年度	14,519	132	6,363	4,707
公立	14,128	130	6,216	4,593
私立	391	2	147	114
105 學年度	14,210	94	6,798	4,261
公立	13,794	90	6,643	4,143
私立	416	4	155	118

資料來源：新北市政府教育局

單位：人

一般大學校院 教育系	一般大學校院 一般系	師範專科	其他專科	其他
450	3,325	258	17	9
445	3,235	241	9	6
5	90	17	8	3
616	3,687	204	18	13
603	3,595	194	16	11
13	92	10	2	2
674	3,480	164	15	4
653	3,394	155	10	2
21	86	9	5	2
653	3,436	144	11	87
631	3,347	138	7	87
22	89	6	4	-
691	3,400	103	20	48
668	3,304	100	12	48
23	96	3	8	-
568	2,962	88	12	2
546	2,864	86	3	2
22	98	2	9	-
491	2,749	65	6	6
456	2,667	62	2	2
35	82	3	4	4
544	2,456	47	7	3
521	2,349	44	2	2
23	107	3	5	1



表九 新北市國民小學教師數-按年齡別分

學年度別 及設立別	總計	未滿 25 歲	25-29 歲	30-34 歲	35-39 歲
98 學年度	14,716	177	1,344	3,432	3,210
公立	14,462	172	1,298	3,370	3,176
私立	254	5	46	62	34
99 學年度	16,113	356	1,660	3,573	3,378
公立	15,800	348	1,585	3,524	3,316
私立	313	8	75	49	62
100 學年度	15,841	327	1,583	3,240	3,385
公立	15,536	319	1,518	3,156	3,341
私立	305	8	65	84	44
101 學年度	15,073	245	1,447	2,774	3,434
公立	14,760	235	1,389	2,667	3,383
私立	313	10	58	107	51
102 學年度	15,074	244	1,367	2,245	3,487
公立	14,724	224	1,314	2,133	3,422
私立	350	20	53	112	65
103 學年度	14,763	265	1,167	1,924	3,370
公立	14,398	253	1,120	1,802	3,297
私立	365	12	47	122	73
104 學年度	14,519	228	1,122	1,780	3,193
公立	14,128	220	1,083	1,663	3,100
私立	391	8	39	117	93
105 學年度	14,210	220	1,051	1,617	3,038
公立	13,794	208	1,009	1,513	2,931
私立	416	12	42	104	107

資料來源：新北市政府教育局

單位：人

40-44 歲	45-49 歲	50-54 歲	55-59 歲	60-64 歲	65 歲以上
3,097	2,215	890	268	81	2
3,068	2,199	867	242	70	-
29	16	23	26	11	2
3,293	2,457	994	302	98	2
3,252	2,442	961	284	87	1
41	15	33	18	11	1
3,188	2,671	1,025	326	93	3
3,150	2,655	1,000	312	83	2
38	16	25	14	10	1
3,062	2,733	1,008	294	74	2
3,029	2,717	988	281	70	1
33	16	20	13	4	1
3,197	2,955	1,174	317	81	7
3,161	2,932	1,157	302	72	7
36	23	17	15	9	-
3,220	3,039	1,352	340	78	8
3,174	3,013	1,337	322	74	6
46	26	15	18	4	2
3,146	3,128	1,464	373	81	4
3,084	3,097	1,451	353	74	3
62	32	13	20	7	1
3,260	3,032	1,511	390	89	2
3,193	2,999	1,494	367	79	1
67	33	17	23	10	1

表十 新北市國民小學教師數-按服務年資別分

學年度別 及設立別	總計	未滿1年	1年至 未滿5年	5年至 未滿10年
98 學年度	14,716	561	1,265	4,494
公立	14,462	553	1,181	4,422
私立	254	8	84	72
99 學年度	16,113	1,516	1,508	3,745
公立	15,800	1,483	1,436	3,632
私立	313	33	72	113
100 學年度	15,841	1,589	1,428	2,837
公立	15,536	1,540	1,341	2,758
私立	305	49	87	79
101 學年度	15,073	1,292	1,468	1,758
公立	14,760	1,261	1,358	1,667
私立	313	31	110	91
102 學年度	15,074	1,126	1,719	1,436
公立	14,724	1,067	1,614	1,344
私立	350	59	105	92
103 學年度	14,763	989	1,816	1,068
公立	14,398	945	1,684	980
私立	365	44	132	88
104 學年度	14,519	865	2,051	821
公立	14,128	808	1,904	821
私立	391	57	147	-
105 學年度	14,210	891	2,083	1,232
公立	13,794	836	1,915	1,158
私立	416	55	168	74

資料來源：新北市政府教育局

單位：人

10 年至 未滿 15 年	15 年至 未滿 20 年	20 年至 未滿 25 年	25 年至 未滿 30 年	30 年 及以上
2,888	2,646	1,557	981	324
2,851	2,625	1,545	977	308
37	21	12	4	16
3,548	2,561	1,830	1,041	364
3,511	2,539	1,817	1,037	345
37	22	13	4	19
4,079	2,341	2,192	1,048	327
4,046	2,319	2,176	1,045	311
33	22	16	3	16
4,533	2,387	2,341	1,035	259
4,503	2,368	2,324	1,030	249
30	19	17	5	10
4,570	2,423	2,383	1,093	324
4,537	2,396	2,365	1,089	312
33	27	18	4	12
4,219	2,767	2,396	1,195	313
4,175	2,739	2,381	1,189	305
44	28	15	6	8
1,466	1,152	949	388	103
1,466	1,152	949	388	103
-	-	-	-	-
2,342	3,756	2,123	1,454	329
2,287	3,735	2,104	1,439	320
55	21	19	15	9

表十一 新北市國民小學圖書館概況

學年度別 及設立別	圖書館(室)數 (館、數)	圖書收藏冊數(冊)	
		總計	0.總類
98 學年度	271	3,904,156	424,536
公立	266	3,839,382	414,327
私立	5	64,774	10,209
99 學年度	283	4,213,061	384,525
公立	277	4,128,191	360,649
私立	6	84,870	23,876
100 學年度	267	4,658,942	295,617
公立	261	4,583,900	285,670
私立	6	75,042	9,947
101 學年度	260	4,803,356	264,434
公立	255	4,724,992	254,585
私立	5	78,364	9,849
102 學年度	264	4,889,356	278,370
公立	259	4,812,095	268,755
私立	5	77,261	9,615
103 學年度	265	4,941,248	216,543
公立	260	4,866,699	206,802
私立	5	74,549	9,741
104 學年度	264	5,031,212	230,039
公立	259	4,982,245	227,571
私立	5	48,967	2,468
105 學年度	264	5,207,024	200,734
公立	259	5,160,527	198,768
私立	5	46,497	1,966

資料來源：新北市政府教育局

圖書收藏冊數(冊)			
1.哲學類	2.宗教類	3.自然科學類	4.應用科學類
74,835	47,778	522,880	128,513
71,921	45,386	516,779	125,699
2,914	2,392	6,101	2,814
84,693	46,026	540,270	145,151
81,780	43,623	533,667	142,099
2,913	2,403	6,603	3,052
87,899	49,667	606,305	139,149
84,900	47,108	599,743	134,463
2,999	2,559	6,562	4,686
93,152	53,173	615,073	140,394
90,412	50,772	608,421	135,562
2,740	2,401	6,652	4,832
91,116	50,654	617,738	143,830
88,327	48,284	611,649	140,703
2,789	2,370	6,089	3,127
95,908	50,069	635,369	143,166
94,835	49,276	630,703	141,073
1,073	793	4,666	2,093
93,781	47,168	635,727	149,000
93,079	46,781	630,192	147,519
702	387	5,535	1,481
92,265	46,886	652,909	143,798
91,713	46,387	647,799	142,042
552	499	5,110	1,756

表十一 新北市國民小學圖書館概況(續)

學年度別 及設立別	圖書收藏冊數(冊)		
	5.社會科學類	6-7.史地類	8.語文類
98 學年度	338,391	288,218	1,862,462
公立	332,394	285,229	1,833,922
私立	5,997	2,989	28,540
99 學年度	343,373	280,100	2,075,476
公立	337,165	276,793	2,041,774
私立	6,208	3,307	33,702
100 學年度	380,376	295,658	2,497,858
公立	372,601	292,393	2,464,019
私立	7,775	3,265	33,839
101 學年度	383,130	309,799	2,683,179
公立	376,203	306,465	2,644,911
私立	6,927	3,334	38,268
102 學年度	381,742	315,779	2,725,306
公立	376,555	312,589	2,682,994
私立	5,187	3,190	42,312
103 學年度	391,914	301,051	2,831,107
公立	385,817	296,190	2,787,413
私立	6,097	4,861	43,694
104 學年度	399,255	322,767	2,842,315
公立	393,672	318,047	2,815,718
私立	5,583	4,720	26,597
105 學年度	389,792	345,056	3,043,032
公立	385,568	342,096	3,014,945
私立	4,224	2,960	28,087

圖書收藏冊數(冊)	圖書閱覽座位數 (位)	圖書借閱人次 (人次)	圖書借閱冊次 (冊次)
9.美術類			
216,543	14,648	1,920,684	3,112,143
213,725	14,372	1,910,012	3,090,358
2,818	276	10,672	21,785
313,447	14,900	1,873,828	3,016,637
310,641	14,586	1,856,421	2,979,446
2,806	314	17,407	37,191
306,413	15,236	2,001,013	3,374,557
303,003	14,932	1,974,056	3,342,230
3,410	304	26,957	32,327
261,022	15,032	2,361,773	4,371,322
257,661	14,698	2,345,236	4,346,813
3,361	334	16,537	24,509
284,821	14,908	2,306,045	4,323,101
282,239	14,608	2,280,953	4,290,917
2,582	300	25,092	32,184
276,121	14,425	2,784,567	3,958,227
274,590	14,123	2,761,559	3,927,204
1,531	302	23,008	31,023
311,160	14,473	2,732,050	4,005,118
309,666	14,210	2,713,524	3,966,440
1,494	263	18,526	38,678
292,552	13,918	2,650,420	3,839,649
291,209	13,645	2,603,487	3,767,669
1,343	273	46,933	71,980





## 第二章 國民中學

表一 新北市國民中學概況

學年度別 及設立別	校數	教師人數			職員人數		
		計	男	女	計	男	女
98 學年度	94	7,075	2,047	5,028	611	87	524
99 學年度	94	7,081	2,099	4,982	618	94	524
100 學年度	96	6,915	2,019	4,896	626	102	524
101 學年度	97	6,810	1,987	4,823	622	103	519
102 學年度	97	6,803	1,997	4,806	592	98	494
103 學年度	96	6,768	1,923	4,845	614	99	515
104 學年度	98	6,531	1,828	4,703	633	101	532
105 學年度	98	6,209	1,742	4,467	639	104	535
國立 專設	-	-	-	-	-	-	-
附設	1	-	-	-	-	-	-
市立 專設	63	6,209	1,742	4,467	639	104	535
附設	17	-	-	-	-	-	-
私立 專設	-	-	-	-	-	-	-
附設	17	-	-	-	-	-	-

資料來源：新北市政府教育局

單位：所；人；班

班級數				學生人數		
計	一年級	二年級	三年級	計	男	女
4,305	1,428	1,431	1,446	149,593	77,145	72,448
4,239	1,363	1,431	1,445	144,300	74,471	69,829
4,132	1,317	1,366	1,449	136,231	70,449	65,782
4,098	1,411	1,313	1,374	132,204	68,393	63,811
4,128	1,398	1,410	1,320	130,301	67,424	62,877
4,082	1,270	1,398	1,414	125,520	65,281	60,239
3,896	1,225	1,268	1,403	116,039	60,382	55,657
3,687	1,177	1,226	1,284	106,199	55,676	50,523
-	-	-	-	-	-	-
3	1	1	1	46	18	28
2,666	849	880	937	72,137	37,810	34,327
639	202	218	219	18,321	9,699	8,622
-	-	-	-	-	-	-
379	125	127	127	15,695	8,149	7,546

表一 新北市國民中學概況(續)

學年度別 及設立別	一年級			二年級		
	計	男	女	計	男	女
98 學年度	48,830	25,321	23,509	50,427	25,844	24,583
99 學年度	44,934	23,220	21,714	48,884	25,395	23,489
100 學年度	42,407	21,859	20,548	44,920	23,224	21,696
101 學年度	44,890	23,390	21,500	42,386	21,819	20,567
102 學年度	43,138	22,279	20,859	44,850	23,373	21,477
103 學年度	37,588	19,660	17,928	43,038	22,257	20,781
104 學年度	35,525	18,600	16,925	37,553	19,601	17,952
105 學年度	33,225	17,542	15,683	35,516	18,570	16,946
國立 專設	-	-	-	-	-	-
附設	9	4	5	16	5	11
市立 專設	22,338	11,787	10,551	24,025	12,570	11,455
附設	5,688	3,041	2,647	6,165	3,269	2,896
私立 專設	-	-	-	-	-	-
附設	5,190	2,710	2,480	5,310	2,726	2,584

單位：所；人；班

三年級			畢業生人數		
計	男	女	計	男	女
50,336	25,980	24,356	50,984	26,401	24,583
50,482	25,856	24,626	50,009	25,778	24,231
48,904	25,366	23,538	50,086	25,764	24,322
44,928	23,184	21,744	47,857	24,746	23,111
42,313	21,772	20,541	44,249	22,708	21,541
44,894	23,364	21,530	41,675	21,457	20,218
42,961	22,181	20,780	41,560	21,209	20,351
37,458	19,564	17,894	39,815	20,098	19,717
-	-	-	-	-	-
21	9	12	27	13	14
25,774	13,453	12,321	27,511	13,976	13,535
6,468	3,389	3,079	6,972	3,466	3,506
-	-	-	-	-	-
5,195	2,713	2,482	5,305	2,643	2,662

表二 新北市國民中學學校規模-按班級數分

學年度別 及設立別	總計	6班以 下	7-12班	13-18班	19-24班	25-30班
98學年度	63	7	1	4	3	5
公立	62	7	1	4	3	5
私立	1	-	-	-	-	-
99學年度	63	7	1	2	5	6
公立	62	7	1	2	5	6
私立	1	-	-	-	-	-
100學年度	65	6	4	2	5	4
公立	64	6	4	2	5	4
私立	1	-	-	-	-	-
101學年度	66	7	2	2	7	5
公立	64	6	2	2	7	5
私立	2	1	-	-	-	-
102學年度	64	7	2	2	5	5
公立	63	6	2	2	5	5
私立	1	1	-	-	-	-
103學年度	63	4	4	2	5	3
公立	62	4	3	2	5	3
私立	1	-	1	-	-	-
104學年度	62	4	3	2	5	3
公立	62	4	3	2	5	3
私立	-	-	-	-	-	-
105學年度	62	3	5	1	6	5
公立	62	3	5	1	6	5
私立	-	-	-	-	-	-

資料來源：新北市政府教育局

說明：不含附設國中。

單位：所

31-36 班	37-48 班	49-60 班	61-72 班	73-84 班	85-96 班	97 班以上
4	11	5	10	4	3	6
3	11	5	10	4	3	6
1	-	-	-	-	-	-
4	10	9	6	4	3	6
3	10	9	6	4	3	6
1	-	-	-	-	-	-
5	11	12	4	2	4	6
4	11	12	4	2	4	6
1	-	-	-	-	-	-
4	13	9	5	4	2	6
3	13	9	5	4	2	6
1	-	-	-	-	-	-
3	13	9	4	6	2	6
3	13	9	4	6	2	6
-	-	-	-	-	-	-
5	14	9	4	5	4	4
5	14	9	4	5	4	4
-	-	-	-	-	-	-
6	14	9	7	9	-	-
6	14	9	7	9	-	-
-	-	-	-	-	-	-
6	14	6	8	8	-	-
6	14	6	8	8	-	-
-	-	-	-	-	-	-



表三 新北市國民中學學校規模-按學生數分

學年度別 及設立別	總計	30人 以下	31- 60人	61- 500人
98 學年度	64	-	2	9
公立	63	-	2	9
私立	1	-	-	-
99 學年度	64	1	1	8
公立	63	1	1	8
私立	1	-	-	-
100 學年度	66	1	1	10
公立	65	1	1	10
私立	1	-	-	-
101 學年度	66	2	1	8
公立	64	1	1	8
私立	2	1	-	-
102 學年度	64	1	1	9
公立	63	1	1	8
私立	1	-	-	1
103 學年度	63	-	1	9
公立	62	-	1	8
私立	1	-	-	1
104 學年度	62	-	1	8
公立	62	-	1	8
私立	-	-	-	-
105 學年度	62	-	2	8
公立	62	-	2	8
私立	-	-	-	-

資料來源：新北市政府教育局

說 明：不含附設國中。

單位：所

501- 1,000 人	1,001- 2,000 人	2,001- 3,000 人	3,001- 4,000 人	4,001- 5,000 人	5,000 人 以上
9	19	16	4	5	-
9	18	16	4	5	-
-	1	-	-	-	-
11	23	11	6	3	-
11	22	11	6	3	-
-	1	-	-	-	-
11	26	9	7	1	-
11	25	9	7	1	-
-	1	-	-	-	-
13	25	9	8	-	-
13	24	9	8	-	-
-	1	-	-	-	-
10	27	11	5	-	-
10	27	11	5	-	-
-	-	-	-	-	-
12	25	13	3	-	-
12	25	13	3	-	-
-	-	-	-	-	-
14	28	10	1	-	-
14	28	10	1	-	-
-	-	-	-	-	-
20	25	6	1	-	-
20	25	6	1	-	-
-	-	-	-	-	-

表四 新北市國民中學班級規模-按學生數分

學年度別 及設立別	總計	20 人以下	21-30 人	31-35 人
98 學年度	4,305	26	224	2,499
公立	3,954	23	224	2,488
私立	351	3	-	11
99 學年度	4,239	24	400	2,438
公立	3,866	21	362	2,423
私立	373	3	38	15
100 學年度	4,132	28	705	2,559
公立	3,763	25	701	2,521
私立	369	3	4	38
101 學年度	4,043	22	891	2,335
公立	3,681	19	882	2,326
私立	362	3	9	9
102 學年度	4,128	28	1,937	1,469
公立	3,752	26	1,922	1,469
私立	376	2	15	-
103 學年度	4,082	28	2,532	1,086
公立	3,700	26	2,524	1,078
私立	382	2	8	8
104 學年度	3,896	47	2,689	794
公立	3,511	35	2,689	787
私立	385	12	-	7
105 學年度	3,687	43	2,934	360
公立	3,308	41	2,919	348
私立	379	2	15	12

資料來源：新北市政府教育局

單位：班

36-40 人	41-45 人	46-50 人	51 人以上
1,234	171	106	45
1,185	34	-	-
49	137	106	45
1,137	93	90	57
1,060	-	-	-
77	93	90	57
601	116	63	60
516	-	-	-
85	116	63	60
507	102	123	63
454	-	-	-
53	102	123	63
430	135	98	31
335	-	-	-
95	135	98	31
138	150	122	26
72	-	-	-
66	150	122	26
30	238	77	21
-	-	-	-
30	238	77	21
97	194	59	-
-	-	-	-
97	194	59	-

表五 新北市國民中學學生數-按年齡別分

學年度別 及性別		總計	未滿 12 歲	12 歲	13 歲
98 學年度	計	149,593	226	49,151	50,309
	男	77,145	119	25,414	25,825
	女	72,448	107	23,737	24,484
99 學年度	計	144,300	121	44,570	49,539
	男	74,471	62	23,019	25,680
	女	69,829	59	21,551	23,859
100 學年度	計	136,231	134	42,041	44,863
	男	70,449	67	21,668	23,179
	女	65,782	67	20,373	21,684
101 學年度	計	132,204	101	44,545	42,317
	男	68,393	51	23,210	21,778
	女	63,811	50	21,335	20,539
102 學年度	計	130,301	167	42,700	44,864
	男	67,424	82	22,031	23,397
	女	62,877	85	20,669	21,467
103 學年度	計	125,520	40	37,241	43,009
	男	65,281	18	19,456	22,245
	女	60,239	22	17,785	20,764
104 學年度	計	116,039	46	35,231	37,477
	男	60,382	16	18,447	19,548
	女	55,657	30	16,784	17,929
105 學年度	計	106,199	36	32,949	35,401
	男	55,676	18	17,376	18,527
	女	50,523	18	15,573	16,874

資料來源：新北市政府教育局

單位：人

14 歲	15 歲	16 歲	17 歲	18 歲	18 歲 及以上
49,385	437	68	7	8	2
25,511	225	39	6	4	2
23,874	212	29	1	4	-
49,542	460	57	10	1	-
25,448	229	25	7	1	-
24,094	231	32	3	-	-
48,665	451	63	11	3	-
25,240	256	34	4	1	-
23,425	195	29	7	2	-
44,739	436	59	5	1	1
23,082	234	35	3	-	-
21,657	202	24	2	1	1
42,205	325	36	3	-	1
21,723	168	21	2	-	-
20,482	157	15	1	-	1
44,847	344	29	9	1	-
23,356	182	18	5	1	-
21,491	162	11	4	-	-
42,887	361	30	7	-	-
22,138	209	21	3	-	-
20,749	152	9	4	-	-
37,369	402	37	4	1	-
19,499	237	15	3	1	-
17,870	165	22	1	-	-

表六 新北市國民中學學生裸視視力檢查

學年度別 及性別	總計		
	檢查人數	視力不良人數	視力不良率
98 學年度 計	144,476	105,230	72.84
男	74,646	52,916	70.89
女	69,830	52,314	74.92
99 學年度 計	142,209	107,851	75.84
男	73,432	54,480	74.19
女	68,777	53,371	77.60
100 學年度 計	134,197	104,114	77.58
男	69,350	52,685	75.97
女	64,847	51,429	79.31
101 學年度 計	130,692	101,229	77.46
男	67,665	51,359	75.90
女	63,027	49,870	79.12
102 學年度 計	129,202	99,230	76.8
男	66,832	50,319	75.29
女	62,370	48,911	78.42
103 學年度 計	124,408	96,058	77.21
男	64,671	49,042	75.83
女	59,737	47,016	78.70
104 學年度 計	115,139	87,556	76.04
男	59,887	44,572	74.43
女	55,252	42,984	77.80
105 學年度 計	105,363	80,000	75.93
男	55,232	41,122	74.45
女	50,131	38,878	77.55

資料來源：新北市政府教育局

單位：人；%

公立			私立		
檢查人數	視力不良人數	視力不良率	檢查人數	視力不良人數	視力不良率
128,955	93,015	72.13	15,521	12,215	78.70
66,587	46,878	70.40	8,059	6,038	74.92
62,368	46,137	73.98	7,462	6,177	82.78
126,582	94,915	74.98	15,627	12,936	82.78
65,244	47,824	73.30	8,188	6,656	81.29
61,338	47,091	76.77	7,439	6,280	84.42
118,560	90,862	76.64	15,637	13,252	84.75
61,196	45,853	74.93	8,154	6,832	83.79
57,364	45,009	78.46	7,483	6,420	85.79
114,619	87,975	76.75	16,073	13,254	82.46
59,325	44,616	75.21	8,340	6,743	80.85
55,294	43,359	78.42	7,733	6,511	84.20
112,920	85,803	75.99	16,282	13,427	82.47
58,481	43,631	74.61	8,351	6,688	80.09
54,439	42,172	77.47	7,931	6,739	84.97
107,888	82,584	76.55	16,520	13,474	81.56
56,175	42,254	75.22	8,496	6,788	79.90
51,713	40,330	77.99	8,024	6,686	83.33
98,923	74,756	75.57	16,216	12,800	78.93
51,555	38,132	73.96	8,332	6,440	77.29
47,368	36,624	77.32	7,884	6,360	80.67
89,711	67,599	75.35	15,652	12,401	79.23
47,105	34,730	73.73	8,127	6,392	78.65
42,606	32,869	77.15	7,525	6,009	79.85



表七 新北市國民中學原住民學生數-按族籍別分

學年度別 及性別		總計	阿美族	泰雅族	排灣族	布農族	卑南族	鄒族
98 學年度	計	3,061	1,892	388	294	200	53	15
	男	1,522	933	198	153	106	28	7
	女	1,539	959	190	141	94	25	8
99 學年度	計	2,992	1,828	388	277	215	56	11
	男	1,493	903	202	144	112	25	4
	女	1,499	925	186	133	103	31	7
100 學年度	計	2,879	1,715	405	266	213	61	12
	男	1,426	854	208	124	113	27	6
	女	1,453	861	197	142	100	34	6
101 學年度	計	2,855	1,657	412	257	223	64	9
	男	1,418	829	205	119	115	23	5
	女	1,437	828	207	138	108	41	4
102 學年度	計	2,852	1,643	406	278	217	58	10
	男	1,418	821	195	129	114	26	5
	女	1,434	822	211	149	103	32	5
103 學年度	計	2,780	1,535	423	278	227	53	13
	男	1,404	769	202	150	125	24	8
	女	1,376	766	221	128	102	29	5
104 學年度	計	2,659	1,487	387	247	246	58	10
	男	1,379	768	200	124	137	30	7
	女	1,280	719	187	123	109	28	3
105 學年度	計	2,455	1,357	342	232	229	61	12
	男	1,271	709	173	124	122	33	9
	女	1,184	648	169	108	107	28	3

資料來源：新北市政府教育局

單位：人

魯凱族	賽夏族	雅美族	邵族	噶瑪 蘭族	太魯 閣族	撒奇萊 雅族	賽德 克族	其他
34	24	8	2	22	119	-	5	5
14	7	4	-	16	55	-	1	-
20	17	4	2	6	64	-	4	5
30	22	10	1	16	118	2	9	9
12	9	6	1	12	54	1	4	4
18	13	4	-	4	64	1	5	5
36	29	10	3	13	101	2	10	3
17	13	5	1	10	38	2	6	2
19	16	5	2	3	63	-	4	1
38	36	14	4	10	118	1	9	3
23	21	6	2	7	54	1	6	2
15	15	8	2	3	64	-	3	1
39	30	11	2	8	135	4	6	5
25	19	4	2	5	63	2	5	3
14	11	7	0	3	72	2	1	2
36	32	12	2	8	145	1	8	7
26	19	4	2	4	62	1	5	3
10	13	8	-	4	83	-	3	4
30	28	19	1	10	121	3	10	2
18	13	12	1	4	53	3	8	1
12	15	7	-	6	68	-	2	1
35	31	18	4	5	117	5	7	-
18	14	10	2	2	48	2	5	-
17	17	8	2	3	69	3	2	-

表八 新北市國民中學教師數-按學歷別分

學年度別 及設立別	總計	博士	碩士	師範校院 (學士)
98 學年度	7,075	11	1,631	2,796
公立	6,999	11	1,616	2,783
私立	76	-	15	13
99 學年度	7,081	17	1,792	2,675
公立	7,005	17	1,779	2,654
私立	76	-	13	21
100 學年度	6,915	31	2,054	2,405
公立	6,839	31	2,041	2,384
私立	76	-	13	21
101 學年度	6,810	18	2,118	2,212
公立	6,726	18	2,100	2,188
私立	84	-	18	24
102 學年度	6,803	30	2,387	1,860
公立	6,788	28	2,380	1,857
私立	15	2	7	3
103 學年度	6,768	36	2,666	1,765
公立	6,744	34	2,653	1,763
私立	24	2	13	2
104 學年度	6,531	32	2,742	1,613
公立	6,531	32	2,742	1,613
私立	-	-	-	-
105 學年度	6,209	44	2,851	1,501
公立	6,209	44	2,851	1,501
私立	-	-	-	-

資料來源：新北市政府教育局

單位：人

一般大學校院 教育系	一般大學校院 一般系	師範專科	其他專科	其他
186	2,437	-	10	4
185	2,390	-	10	4
1	47	-	-	-
226	2,362	3	5	1
225	2,321	3	5	1
1	41	-	-	-
207	2,199	-	7	12
207	2,157	-	7	12
-	42	-	-	-
141	2,244	-	8	69
140	2,203	-	8	69
1	41	-	-	-
181	2,331	-	6	8
180	2,329	-	6	8
1	2	-	-	-
210	2,082	2	4	3
209	2,076	2	4	3
1	6	-	-	-
235	1,907	1	1	-
235	1,907	1	1	-
-	-	-	-	-
182	1,621	-	5	5
182	1,621	-	5	5
-	-	-	-	-

表九 新北市國民中學教師數-按年齡別分

學年度別 及設立別	總計	未滿 25 歲	25-29 歲	30-34 歲	35-39 歲
98 學年度	7,075	135	953	1,565	1,306
公立	6,999	133	929	1,551	1,292
私立	76	2	24	14	14
99 學年度	7,081	172	877	1,473	1,353
公立	7,005	168	858	1,457	1,343
私立	76	4	19	16	10
100 學年度	6,915	157	848	1,354	1,371
公立	6,839	155	832	1,337	1,360
私立	76	2	16	17	11
101 學年度	6,810	158	807	1,275	1,423
公立	6,726	157	797	1,252	1,410
私立	84	1	10	23	13
102 學年度	6,803	162	815	1,181	1,457
公立	6,788	162	813	1,178	1,451
私立	15	-	2	3	6
103 學年度	6,768	165	820	1,094	1,478
公立	6,744	164	817	1,090	1,469
私立	24	1	3	4	9
104 學年度	6,531	139	761	998	1,403
公立	6,531	139	761	998	1,403
私立	-	-	-	-	-
105 學年度	6,209	94	637	915	1,277
公立	6,209	94	637	915	1,277
私立	-	-	-	-	-

資料來源：新北市政府教育局

單位：人

40-44 歲	45-49 歲	50-54 歲	55-59 歲	60-64 歲	65 歲以上
1,176	1,246	497	164	33	-
1,170	1,235	493	163	33	-
6	11	4	1	-	-
1,165	1,256	557	178	49	1
1,158	1,244	552	176	48	1
7	12	5	2	1	-
1,178	1,167	612	162	65	1
1,169	1,155	607	159	64	1
9	12	5	3	1	-
1,185	1,162	561	178	61	-
1,173	1,152	550	174	61	-
12	10	11	4	-	-
1,182	1,158	607	186	55	-
1,181	1,158	605	185	55	-
1	-	2	1	-	-
1,205	1,130	640	183	52	1
1,202	1,129	638	182	52	1
3	1	2	1	-	-
1,235	1,130	633	190	42	-
1,235	1,130	633	190	42	-
-	-	-	-	-	-
1,261	1,121	655	201	46	2
1,261	1,121	655	201	46	2
-	-	-	-	-	-

表十 新北市國民中學教師數-按服務年資別分

學年度別 及設立別	總計	未滿1年	1年至 未滿5年	5年至 未滿10年
98 學年度	7,075	705	1,007	1,649
公立	6,999	703	979	1,630
私立	76	2	28	19
99 學年度	7,081	715	976	1,589
公立	7,005	712	953	1,566
私立	76	3	23	23
100 學年度	6,915	763	837	1,406
公立	6,839	761	816	1,387
私立	76	2	21	19
101 學年度	6,810	743	903	1,302
公立	6,726	742	885	1,276
私立	84	1	18	26
102 學年度	6,803	743	1,056	1,107
公立	6,788	739	1,054	1,103
私立	15	4	2	4
103 學年度	6,768	723	1,104	912
公立	6,744	717	1,102	904
私立	24	6	2	8
104 學年度	6,531	635	1,017	821
公立	6,531	635	1,017	821
私立	-	-	-	-
105 學年度	6,209	358	1,043	816
公立	6,209	358	1,043	816
私立	-	-	-	-

資料來源：新北市政府教育局

單位：人

10 年至 未滿 15 年	15 年至 未滿 20 年	20 年至 未滿 25 年	25 年至 未滿 30 年	30 年 及以上
1,259	1,088	783	473	111
1,248	1,077	780	472	110
11	11	3	1	1
1,257	1,153	764	522	105
1,249	1,142	758	522	103
8	11	6	-	2
1,305	1,201	810	474	119
1,289	1,195	800	474	117
16	6	10	-	2
1,337	1,192	780	451	102
1,323	1,183	769	447	101
14	9	11	4	1
1,435	1,100	845	412	105
1,433	1,100	843	412	104
2	-	2	-	1
1,522	1,148	858	400	101
1,517	1,148	856	400	100
5	-	2	-	1
1,466	1,152	949	388	103
1,466	1,152	949	388	103
-	-	-	-	-
1,286	1,203	993	400	110
1,286	1,203	993	400	110
-	-	-	-	-



表十一 新北市國民中學圖書館概況

學年度別 及設立別	圖書館(室)數 (館、數)	圖書收藏冊數(冊)	
		總計	0.總類
98 學年度	71	931,930	80,292
公立	69	926,711	80,082
私立	2	5,219	210
99 學年度	72	1,056,786	68,630
公立	70	1,051,438	68,420
私立	2	5,348	210
100 學年度	68	1,152,965	79,090
公立	67	1,147,570	78,875
私立	1	5,395	215
101 學年度	73	1,195,827	57,632
公立	71	1,185,786	56,728
私立	2	10,041	904
102 學年度	72	1,263,526	75,021
公立	71	1,260,151	75,009
私立	1	3,375	12
103 學年度	74	1,312,666	67,947
公立	73	1,308,892	67,930
私立	1	3,724	17
104 學年度	72	1,307,190	51,788
公立	72	1,307,190	51,788
私立	-	-	-
105 學年度	74	1,473,759	52,319
公立	74	1,473,759	52,319
私立	-	-	-

資料來源：新北市政府教育局

圖書收藏冊數(冊)

1.哲學類	2.宗教類	3.自然科學類	4.應用科學類
54,783	15,430	87,894	41,869
54,669	15,295	87,326	41,367
114	135	568	502
64,345	17,980	100,266	49,779
64,219	17,846	99,645	49,270
126	134	621	509
70,604	21,413	104,130	55,982
70,478	21,279	103,479	55,470
126	134	651	512
75,265	19,387	112,601	58,702
74,948	19,248	110,641	57,289
317	139	1,960	1,413
77,780	21,883	115,243	62,324
77,722	21,867	115,088	62,286
58	16	155	38
79,618	22,412	121,987	66,036
79,564	22,393	121,820	65,996
54	19	167	40
80,491	21,625	122,346	69,054
80,491	21,625	122,346	69,054
-	-	-	-
87,935	23,809	137,203	79,123
87,935	23,809	137,203	79,123
-	-	-	-

表十一 新北市國民中學圖書館(續)

學年度別 及設立別	圖書收藏冊數(冊)		
	5.社會科學類	6-7.史地類	8.語文類
98 學年度	98,460	102,188	365,567
公立	97,875	101,243	363,828
私立	585	945	1,739
99 學年度	117,310	113,786	446,653
公立	116,696	112,838	444,892
私立	614	948	1,761
100 學年度	124,779	115,778	483,425
公立	124,161	114,827	481,662
私立	618	951	1,763
101 學年度	128,631	125,621	525,832
公立	127,878	124,660	522,928
私立	753	961	2,904
102 學年度	133,411	129,726	544,280
公立	133,327	129,605	541,445
私立	84	121	2,835
103 學年度	135,792	132,446	585,210
公立	135,698	132,305	582,079
私立	94	141	3,131
104 學年度	136,625	133,703	581,325
公立	136,625	133,703	581,325
私立	-	-	-
105 學年度	150,593	154,312	668,462
公立	150,593	154,312	668,462
私立	-	-	-

圖書收藏冊數(冊)	圖書閱覽座位數 (位)	圖書借閱人次 (人次)	圖書借閱冊次 (冊次)
9.美術類			
85,447	5,049	248,446	449,588
85,026	4,949	243,771	444,462
421	100	4,675	5,126
78,037	5,178	333,763	546,431
77,612	5,078	330,637	543,102
425	100	3,126	3,329
97,764	5,312	316,263	582,560
97,339	5,212	313,297	579,109
425	100	2,966	3,451
92,156	5,321	297,927	636,642
91,466	5,151	296,671	634,703
690	170	1,256	1,939
103,858	4,909	341,073	716,229
103,802	4,842	340,853	715,917
56	67	220	312
101,168	5,288	546,063	756,454
101,107	5,227	545,627	755,692
61	61	436	762
110,233	5,046	427,536	631,154
110,233	5,046	427,536	631,154
-	-	-	-
120,003	5,054	524,199	789,600
120,003	5,054	524,199	789,600
-	-	-	-



# 第三章 補習學校

表一 新北市補習學校概況

學年度別	校數	教師人數 (不含校長)			兼任教師數			職員人數		
		計	男	女	計	男	女	計	男	女
98 學年度	89	184	89	95	852	357	495	25	4	21
國中補校	32	122	58	64	402	182	220	10	2	8
國小補校	57	62	31	31	450	175	275	15	2	13
99 學年度	89	172	84	88	790	342	448	20	6	14
國中補校	32	104	54	50	383	168	215	10	4	6
國小補校	57	68	30	38	407	174	233	10	2	8
100 學年度	89	-	-	-	-	-	-	-	-	-
國中補校	32	-	-	-	-	-	-	-	-	-
國小補校	57	-	-	-	-	-	-	-	-	-
101 學年度	88	-	-	-	-	-	-	-	-	-
國中補校	31	-	-	-	-	-	-	-	-	-
國小補校	57	-	-	-	-	-	-	-	-	-
102 學年度	87	-	-	-	-	-	-	-	-	-
國中補校	30	-	-	-	-	-	-	-	-	-
國小補校	57	-	-	-	-	-	-	-	-	-
103 學年度	80	-	-	-	-	-	-	-	-	-
國中補校	30	-	-	-	-	-	-	-	-	-
國小補校	52	-	-	-	-	-	-	-	-	-
104 學年度	81	-	-	-	-	-	-	-	-	-
國中補校	30	-	-	-	-	-	-	-	-	-
國小補校	51	-	-	-	-	-	-	-	-	-
105 學年度	79	-	-	-	-	-	-	-	-	-
國中補校	30	-	-	-	-	-	-	-	-	-
國小補校	49	-	-	-	-	-	-	-	-	-

資料來源：新北市政府教育局

單位：所；人；班

班級數	學生數			上學年度畢業生人數		
	計	男	女	計	男	女
307	6,907	528	6,379	1,583	124	1,459
91	2,078	322	1,756	541	86	455
216	4,829	206	4,623	1,042	38	1,004
295	6,136	501	5,635	1,400	123	1,277
92	2,031	282	1,749	523	84	439
203	4,105	219	3,886	877	39	838
287	5,851	471	5,380	1,192	105	1,087
89	1,881	273	1,608	507	75	432
198	3,970	198	3,772	685	30	655
272	5,347	494	4,853	1,338	129	1,209
88	1,727	267	1,460	559	95	464
184	3,620	227	3,393	779	34	745
263	5,086	476	4,610	1,095	89	1,006
88	1729	249	1480	444	59	385
175	3357	227	3130	651	30	621
255	4,599	462	4,137	994	97	897
86	1,491	217	1,274	457	72	385
169	3,108	245	2,863	537	25	512
251	4,576	445	4,131	910	104	806
87	1,395	183	1,212	414	70	344
164	3,181	262	2,919	496	34	462
243	4,451	462	3,989	875	73	802
83	1,286	184	1,102	414	51	363
160	3,165	278	2,887	461	22	439



表二 國中小補校學生年齡別統計

學年度別	總計	未滿 14 歲	14 歲	15 歲	16 歲	17 歲	18 歲
98 學年度	6,907	3	6	6	20	11	33
國中補校	2,078	3	2	4	20	9	19
國小補校	4,829	-	4	2	-	2	14
99 學年度	6,136	1	-	5	12	16	10
國中補校	2,031	-	-	4	8	16	4
國小補校	4,105	1	-	1	4	-	6
100 學年度	5,851	1	1	13	17	22	10
國中補校	1,881	-	-	10	9	14	9
國小補校	3,970	1	1	3	8	8	1
101 學年度	5,347	4	4	15	10	13	18
國中補校	1,727	-	-	10	7	9	10
國小補校	3,620	4	4	5	3	4	8
102 學年度	5,086	6	7	14	13	11	12
國中補校	1,729	-	1	7	8	4	5
國小補校	3,357	6	6	7	5	7	7
103 學年度	4,599	8	5	18	15	15	20
國中補校	1,491	-	-	6	8	8	8
國小補校	3,108	8	5	12	7	7	12
104 學年度	4,576	4	8	9	20	19	23
國中補校	1,395	-	-	3	6	6	7
國小補校	3,181	4	8	6	14	13	16
105 學年度	4,451	6	4	18	22	12	27
國中補校	1,286	-	-	7	6	2	5
國小補校	3,165	6	4	11	16	10	22

資料來源：新北市政府教育局

單位：人

19 歲	20 歲	21 歲	22-24 歲	25-44 歲	45-64 歲	65 歲及以上
35	57	101	595	3,264	2,158	618
14	18	23	102	650	1,084	130
21	39	78	493	2,614	1,074	488
37	54	68	512	2,792	2,035	594
18	14	14	60	670	1,068	155
19	40	54	452	2,122	967	439
17	41	57	331	2,592	2,121	628
3	12	7	52	533	1,058	174
14	29	50	279	2,059	1,063	454
13	25	50	279	2,348	1,982	586
5	1	6	34	459	994	192
8	24	44	245	1,889	988	394
17	23	27	236	2,205	1,865	650
3	6	1	29	434	980	251
14	17	26	207	1,771	885	399
18	20	38	223	2,054	1,538	627
4	2	3	30	392	793	237
14	18	35	193	1,662	745	390
13	29	58	209	2,047	1,471	656
4	2	2	18	319	749	279
19	27	56	191	1,728	722	377
41	43	53	215	2,033	1,315	662
4	4	1	12	318	641	286
37	39	52	203	1,715	674	376

表三 國中小補校原住民學生統計

學年度別	總計	阿美族	泰雅族	排灣族	布農族	卑南族	鄒族
98 學年度	8	10	3	3	2	1	-
國中補校	4	7	3	3	1	1	-
國小補校	4	3	-	-	1	-	-
99 學年度	3	11	1	2	1	1	-
國中補校	-	10	1	2	-	-	-
國小補校	3	1	-	-	1	1	-
100 學年度	15	11	1	3	-	-	-
國中補校	10	9	1	-	-	-	-
國小補校	5	2	-	3	-	-	-
101 學年度	18	13	1	2	2	-	-
國中補校	10	8	1	-	1	-	-
國小補校	8	5	-	2	1	-	-
102 學年度	13	9	1	1	2	-	-
國中補校	6	4	-	-	2	-	-
國小補校	7	5	1	1	0	-	-
103 學年度	11	4	1	2	4	-	-
國中補校	9	2	1	2	4	-	-
國小補校	2	2	-	-	-	-	-
104 學年度	12	8	-	1	3	-	-
國中補校	12	8	-	1	3	-	-
國小補校	-	-	-	-	-	-	-
105 學年度	12	9	-	-	3	-	-
國中補校	11	8	-	-	3	-	-
國小補校	1	1	-	-	-	-	-

資料來源：新北市政府教育局

單位：人

魯凱族	賽夏族	雅美族	邵族	噶瑪蘭族	太魯閣族	撒奇萊雅族	賽德克族	其他
-	-	-	-	1	-	-	-	-
-	-	-	-	1	-	-	-	-
-	-	-	-	-	-	-	-	-
-	-	-	-	-	-	-	-	-
-	-	-	-	-	-	-	-	-
-	-	-	-	-	-	-	-	-
-	-	-	-	-	-	-	-	-
-	-	-	-	-	-	-	-	-
-	-	-	-	-	-	-	-	-
-	-	-	-	-	-	-	-	-
-	-	-	-	-	-	-	-	-
-	-	-	-	-	-	-	-	-
-	-	-	-	-	-	-	-	-
-	-	-	-	-	-	-	-	-
-	-	-	-	-	-	-	-	-
-	-	-	-	-	-	-	-	-
-	-	-	-	-	-	-	-	-
-	-	-	-	-	-	-	-	-

書 名：105 年新北市教育統計年報

出版機關：新北市政府教育局

地 址：新北市板橋區中山路 1 段 161 號

網 址：<http://www.ntpc.edu.tw/>

電 話：(02)29603456 轉 8431

編 者：新北市政府教育局教育研究及資訊發展科

出版年月：106 年 6 月

創刊年月：102 年 6 月

