

104 年

新北市教育統計年報

凡例

- 一、本刊內容共分 3 章：1. 國民小學 2. 國民中學 3. 補習學校。
- 二、本刊資料來源，係根據本市各級學校定期報表及本局相關單位提供資料彙編而得。
- 三、本刊學校資料未指明公立或私立者，均包括公私立在內。
- 四、本刊所稱學年度，其起訖日期係自每年 8 月 1 日起至翌年 7 月 31 日止，第 1 學期為每年 8 月 1 日至翌年 1 月 31 日，第 2 學期為 2 月 1 日至 7 月 31 日。
- 五、本刊所稱學年度資料，除各級學校畢業生數係各學年度第 2 學期實際畢業生外，其餘如各級學校校數、教職員數、班級數、學生數等，均以第 1 學期標準日之靜態資料代表各該年度狀況。
- 六、靜態資料之標準日為 9 月 30 日。
- 七、本刊所用之符號「-」表示無資料，「…」表示資料不明。
- 八、本刊統計表數字，因採四捨五入計列，致總數與細項間，容有未能完全吻合情事。
- 九、本刊資料刊登於教育局網站以資各界參考。
(網 址 :
http://www.ntpc.edu.tw/_file/2052/SG/38048/45628.html)
- 十、其他應行單獨註釋事項，均在各表下端分別說明。

目次

| | |
|------------------------|----|
| 提要分析 | 1 |
| 第一章 國民小學 | 7 |
| 表一 新北市國民小學概況 | 8 |
| 表二 新北市國民小學學校規模-按班級數分 | 14 |
| 表三 新北市國民小學學校規模-按學生數分 | 16 |
| 表四 新北市國民小學班級規模-按學生數分 | 18 |
| 表五 新北市國民小學學生數-按年齡別分 | 20 |
| 表六 新北市國民小學學生裸視視力檢查 | 22 |
| 表七 新北市國民小學原住民學生數-按族籍別分 | 24 |
| 表八 新北市國民小學教師數-按學歷別分 | 26 |
| 表九 新北市國民小學教師數-按年齡別分 | 28 |
| 表十 新北市國民小學教師數-按服務年資別分 | 30 |
| 表十一 新北市國民小學圖書館概況 | 32 |
| 第二章 國民中學 | 37 |
| 表一 新北市國民中學概況 | 38 |
| 表二 新北市國民中學學校規模-按班級數分 | 42 |
| 表三 新北市國民中學學校規模-按學生數分 | 44 |
| 表四 新北市國民中學班級規模-按學生數分 | 46 |
| 表五 新北市國民中學學生數-按年齡別分 | 48 |
| 表六 新北市國民中學學生裸視視力檢查 | 50 |
| 表七 新北市國民中學原住民學生數-按族籍別分 | 52 |
| 表八 新北市國民中學教師數-按學歷別分 | 54 |
| 表九 新北市國民中學教師數-按年齡別分 | 56 |
| 表十 新北市國民中學教師數-按服務年資別分 | 58 |
| 表十一 新北市國民中學圖書館概況 | 60 |
| 第三章 補習學校 | 65 |
| 表一 新北市補習學校概況 | 66 |
| 表二 國中小補校學生年齡別統計 | 68 |
| 表三 國中小補校原住民學生統計 | 70 |

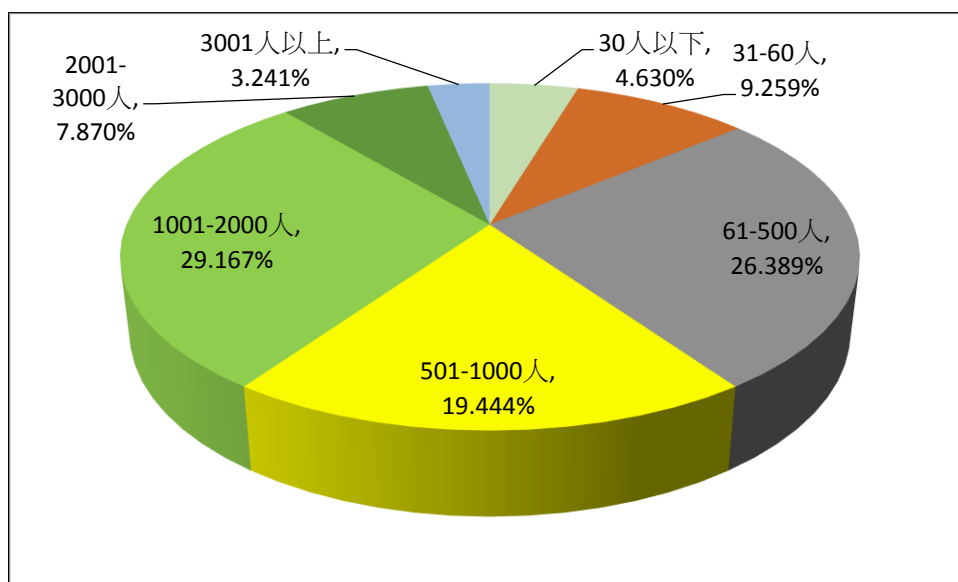
提要分析

一、國民小學

104 學年度新北市公私立國民小學計 216 所，其中公立 208 所、私立 8 所。教師數計 14,519 人，其中公立 14,128 人、私立 391 人。班級數計 7,858 班，其中公立 7,646 班、私立 212 班。學生數計 201,970 人，其中公立 194,099 人、私立 7,871 人。

(一) 學校規模

104 學年度新北市公私立國民小學學校規模依學生數分，以 1,001 至 2,000 人規模之學校 63 所(占 29.167%)為最多，其次為 61 至 500 人 57 所(占 26.389%)。(圖一)



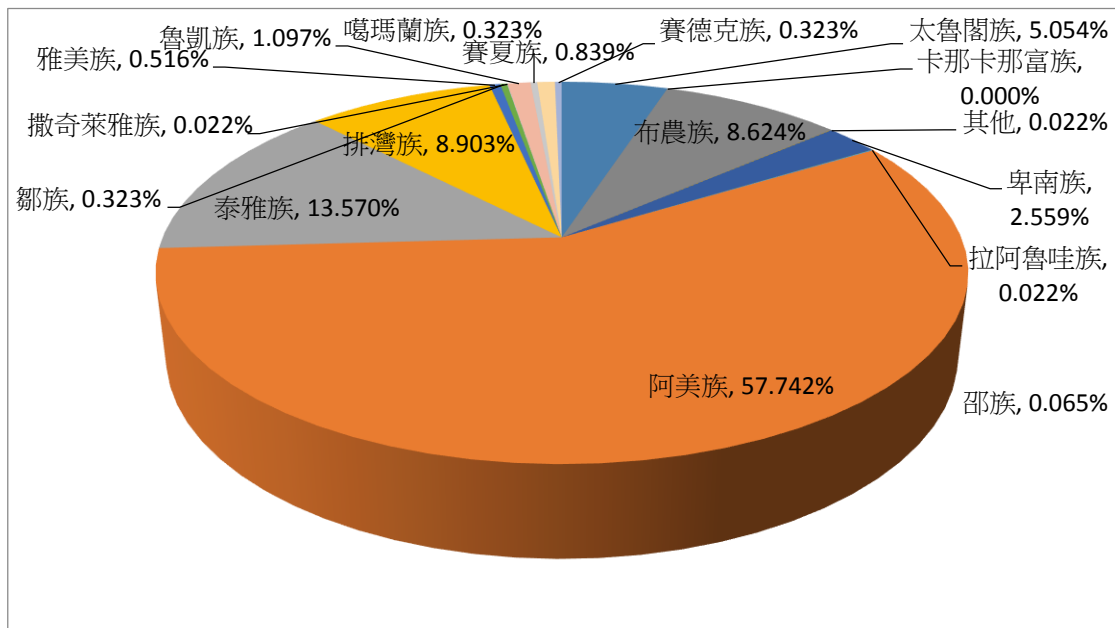
圖一 104 學年度新北市國民小學學校規模

(二) 學生視力不良率

104 學年度新北市公私立國民小學學生視力不良率為 49.11%，其中女性(49.48%)略高於男性(48.77%)0.71 個百分點，私立(50.53%)略高於公立(49.05%)1.48 個百分點。

(三) 原住民學生

104 學年度新北市公私立國民小學原住民學生數計 4,650 人，以阿美族 2,685 人(占 57.74%)最多，其次為泰雅族 631 人(占 13.57%)，再其次為排灣族 414 人(占 8.903%)。(圖二)

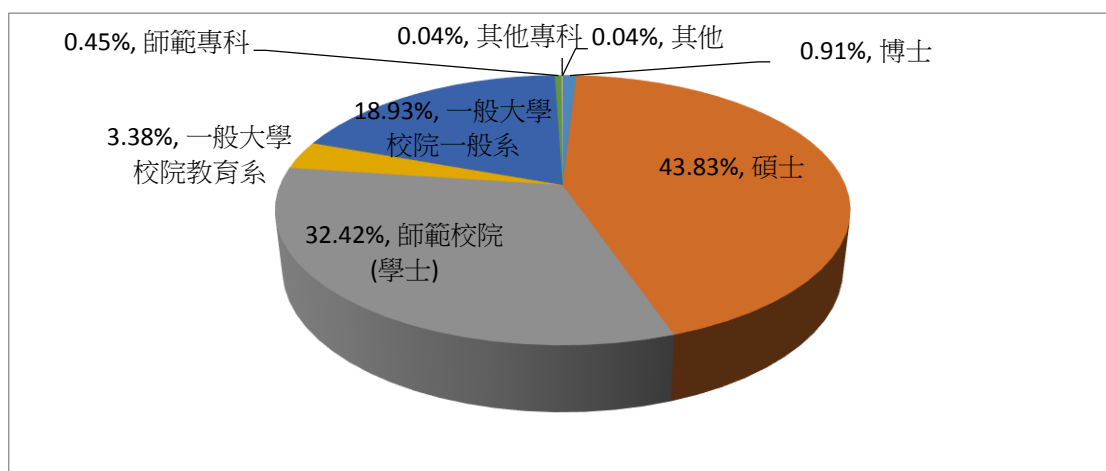


圖二 104 學年度新北市國民小學原住民學生族籍別

(四) 教師學歷別

104 學年度新北市公私立國民小學教師數依學歷別分，以碩

士 6,363 人(占 43.83%)最多,其次為師範學院(學士)4,707 人(占 32.42%),再其次為一般大學校院一般系 2,749 人(占 18.93%)。(圖三)



圖三 104 學年度新北市國民小學教師學歷別

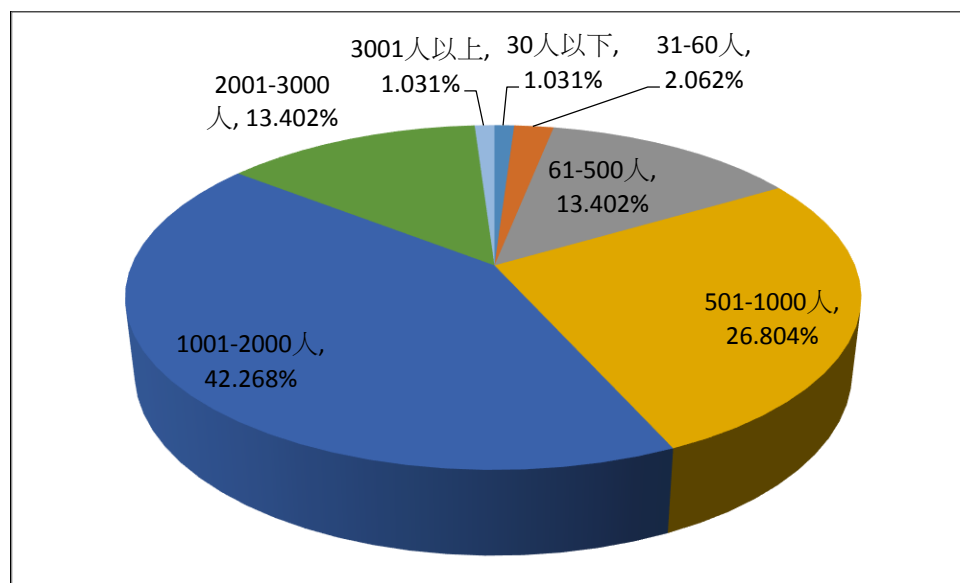
二、國民中學

104 學年度新北市公私立國民中學計 98 所,其中國立 1 所、公立 80 所、私立 17 所。教師數計 6,531 人。班級數計 3,896 班,其中國立 3 班、公立 3,508 班、私立 385 班。學生數計 116,039 人,其中國立 53 人、公立 99,721 人、私立 16,265 人。

(一) 學校規模

104 學年度新北市公私立國民中學學校規模依學生數分,以 1,001 至 2,000 人 41 所(占 42.26%)最多,其次為 501 至 1,000 人 26 所(占 26.804%),再其次為 2,001 至 3,000 人及 61 至 500

人各 13 所(各占 13.402%)。(圖四)



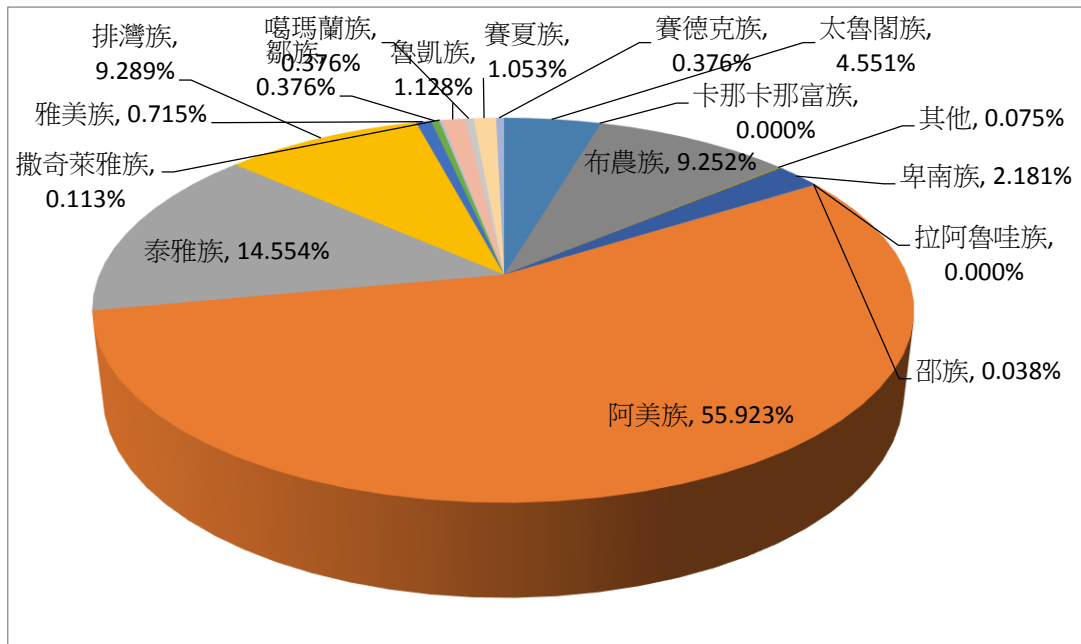
圖四 104 新北市國民中學學校規模

(二) 學生視力不良率

104 學年度新北市公私立國民中學學生視力不良率為 76.04%，其中女性(77.80%)高於男性(74.43%)3.37 個百分點，私立(78.93%)高於公立(75.57%)3.36 個百分點。

(三) 原住民學生

104 學年度新北市公私立國民中學原住民學生數計 2,659 人，以阿美族 1,487 人(占 55.92%)最多，其次為泰雅族 387 人(占 14.55%)，再其次為排灣族 247 人(占 9.29%)。(圖五)

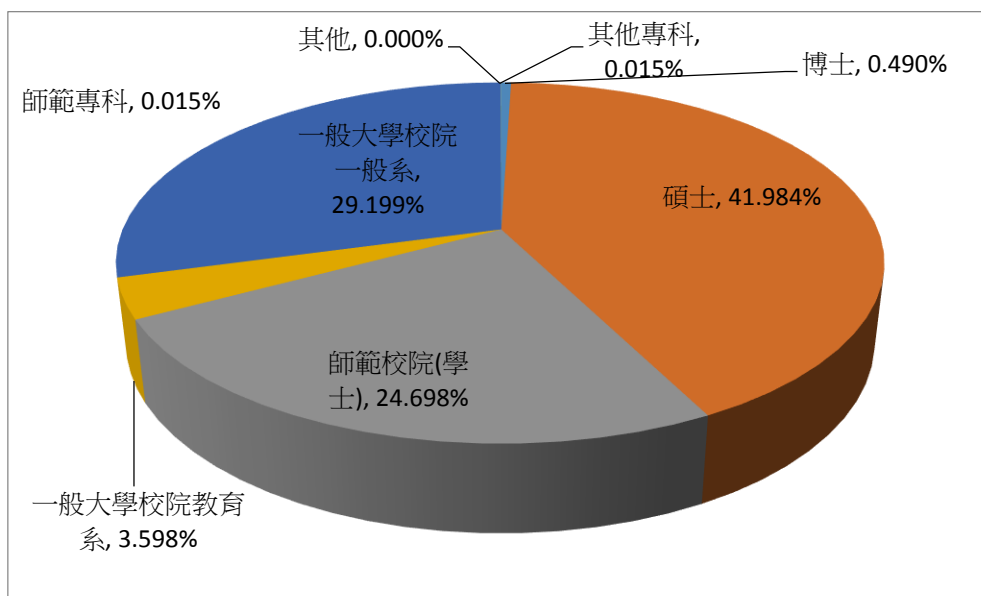


圖五 104 學年度新北市國民中學原住民學生族籍別

(四) 教師學歷別

104 學年度新北市公私立國民小學教師數依學歷別分，以碩士 2,742 人(41.98%)最多，其次為一般大學院校一般系 1,907 人(占 29.199%)，再其次為師範校院(學士)1,613 人(占 24.698%)。

(圖六)



圖六 104 學年度新北市國民中學教師學歷別

三、補習學校

104 學年度新北市補習學校計 81 所，其中國中補校 30 所、國小補校 51 所。班級數計 251 班，其中國中補校 87 班、國小補校 164 班。學生數計 4,576 人，其中國中補校 1,395 人、國小補校 3,181 人。

第一章 國民小學

表一 新北市國民小學概況

| 學年度別 及設立別 | 校數 | 教師人數 | | | 職員人數 | | |
|--------------|-----|--------|-------|--------|------|-----|-----|
| | | 計 | 男 | 女 | 計 | 男 | 女 |
| 97 學年度 | 211 | 14,849 | 4,373 | 10,476 | 779 | 93 | 686 |
| 98 學年度 | 211 | 14,716 | 4,305 | 10,411 | 798 | 105 | 693 |
| 99 學年度 | 212 | 16,113 | 4,505 | 11,608 | 868 | 120 | 748 |
| 100 學年度 | 214 | 15,841 | 4,398 | 11,443 | 875 | 128 | 747 |
| 101 學年度 | 215 | 15,073 | 4,058 | 11,015 | 905 | 125 | 780 |
| 102 學年度 | 216 | 15,074 | 4,122 | 10,952 | 915 | 122 | 793 |
| 103 學年度 | 216 | 14,763 | 4,010 | 10,753 | 951 | 127 | 824 |
| 104 學年度 | 216 | 14,519 | 3,920 | 10,587 | 983 | 128 | 855 |
| 國立 專設 | - | - | - | - | - | - | - |
| 國立 附設 | - | - | - | - | - | - | - |
| 市立 專設 | 208 | 14,128 | 3,859 | 10,269 | 949 | 125 | 824 |
| 市立 附設 | - | - | - | - | - | - | - |
| 私立 專設 | 5 | 240 | 41 | 199 | 26 | 2 | 24 |
| 私立 附設 | 3 | 151 | 32 | 119 | 8 | 1 | 7 |

資料來源：新北市政府教育局

單位：所；人；班

| 班級數 | | | | | | |
|-------|-------|-------|-------|-------|-------|-------|
| 計 | 一年級 | 二年級 | 三年級 | 四年級 | 五年級 | 六年級 |
| 9,201 | 1,441 | 1,612 | 1,675 | 1,416 | 1,470 | 1,587 |
| 8,987 | 1,370 | 1,440 | 1,625 | 1,668 | 1,401 | 1,483 |
| 8,861 | 1,339 | 1,368 | 1,444 | 1,635 | 1,669 | 1,406 |
| 8,793 | 1,313 | 1,344 | 1,381 | 1,450 | 1,623 | 1,682 |
| 8,455 | 1,280 | 1,309 | 1,360 | 1,384 | 1,495 | 1,627 |
| 8,178 | 1,268 | 1,279 | 1,336 | 1,368 | 1,423 | 1,504 |
| 8,002 | 1,280 | 1,265 | 1,308 | 1,343 | 1,373 | 1,433 |
| 7,858 | 1,243 | 1,282 | 1,305 | 1,304 | 1,344 | 1,380 |
| - | - | - | - | - | - | - |
| - | - | - | - | - | - | - |
| 7,646 | 1,206 | 1,244 | 1,267 | 1,269 | 1,311 | 1,349 |
| - | - | - | - | - | - | - |
| 127 | 21 | 23 | 23 | 21 | 20 | 19 |
| 85 | 16 | 15 | 15 | 14 | 13 | 12 |

表一 新北市國民小學概況(續一)

| 學年度別 及設立別 | 學生人數 | | | 一年級 | | |
|--------------|---------|---------|---------|---------|--------|---------|
| | 計 | 男 | 女 | 計 | 男 | 女 |
| 97 學年度 | 273,037 | 141,899 | 131,138 | 39,724 | 20,817 | 18,907 |
| 98 學年度 | 259,493 | 135,163 | 124,330 | 37,778 | 19,847 | 17,931 |
| 99 學年度 | 248,308 | 129,826 | 118,482 | 35,702 | 18,966 | 16,736 |
| 100 學年度 | 238,483 | 124,843 | 113,640 | 34,536 | 17,871 | 16,665 |
| 101 學年度 | 225,234 | 117,889 | 107,345 | 33,779 | 17,728 | 16,051 |
| 102 學年度 | 213,641 | 112,003 | 101,638 | 224,777 | 17,585 | 207,192 |
| 103 學年度 | 207,301 | 108,620 | 98,681 | 33,588 | 17,642 | 15,946 |
| 104 學年度 | 201,970 | 105,719 | 96,251 | 32,509 | 16,920 | 15,589 |
| 國立 | | | | | | |
| 專設 | - | - | - | - | - | - |
| 附設 | - | - | - | - | - | - |
| 市立 | | | | | | |
| 專設 | 194,099 | 101,550 | 92,549 | 31,082 | 16,197 | 14,885 |
| 附設 | - | - | - | - | - | - |
| 私立 | | | | | | |
| 專設 | 4,941 | 2,596 | 2,345 | 860 | 419 | 441 |
| 附設 | 2,930 | 1,573 | 1,357 | 567 | 304 | 263 |

單位：所；人；班

| 二年級 | | | 三年級 | | |
|--------|--------|--------|--------|--------|--------|
| 計 | 男 | 女 | 計 | 男 | 女 |
| 45,340 | 23,485 | 21,855 | 46,856 | 24,453 | 22,403 |
| 39,660 | 20,829 | 18,831 | 45,206 | 23,459 | 21,747 |
| 37,728 | 19,863 | 17,865 | 39,562 | 20,757 | 18,805 |
| 35,718 | 18,997 | 16,721 | 37,616 | 19,788 | 17,828 |
| 34,504 | 17,834 | 16,670 | 35,518 | 18,890 | 16,628 |
| 33,706 | 17,680 | 16,026 | 34,359 | 17,801 | 16,558 |
| 33,570 | 17,532 | 16,038 | 33,484 | 17,562 | 15,922 |
| 33,480 | 17,551 | 15,929 | 33,387 | 17,447 | 15,940 |
| - | - | - | - | - | - |
| - | - | - | - | - | - |
| 32,024 | 16,784 | 15,240 | 32,012 | 16,692 | 15,320 |
| - | - | - | - | - | - |
| 929 | 485 | 444 | 855 | 477 | 378 |
| 527 | 282 | 245 | 520 | 278 | 242 |

表一 新北市國民小學概況(續二完)

| 學年度別 及設立別 | 四年級 | | | 五年級 | | |
|--------------|--------|--------|--------|--------|--------|--------|
| | 計 | 男 | 女 | 計 | 男 | 女 |
| 97 學年度 | 44,346 | 22,937 | 21,409 | 46,438 | 24,015 | 22,423 |
| 99 學年度 | 46,726 | 24,470 | 22,256 | 43,929 | 22,671 | 21,258 |
| 99 學年度 | 45,086 | 23,381 | 21,705 | 46,459 | 24,280 | 22,179 |
| 100 學年度 | 39,492 | 20,747 | 18,745 | 44,808 | 23,217 | 21,591 |
| 101 學年度 | 37,491 | 19,659 | 17,832 | 39,276 | 20,650 | 18,626 |
| 102 學年度 | 35,435 | 18,810 | 16,625 | 37,296 | 19,542 | 17,754 |
| 103 學年度 | 34,280 | 17,743 | 16,537 | 35,204 | 18,670 | 16,534 |
| 104 學年度 | 33,374 | 17,502 | 15,872 | 34,094 | 17,660 | 16,434 |
| 國立 專設 | - | - | - | - | - | - |
| 國立 附設 | - | - | - | - | - | - |
| 市立 專設 | 32,102 | 16,838 | 15,264 | 32,853 | 16,994 | 15,859 |
| 市立 附設 | - | - | - | - | - | - |
| 私立 專設 | 807 | 421 | 386 | 793 | 419 | 374 |
| 私立 附設 | 465 | 243 | 222 | 448 | 247 | 201 |

單位：所；人；班

| 六年級 | | | 畢業生人數 | | |
|--------|--------|--------|--------|--------|--------|
| 計 | 男 | 女 | 計 | 男 | 女 |
| 50,333 | 26,192 | 24,141 | 51,887 | 26,721 | 25,166 |
| 46,194 | 23,887 | 22,307 | 50,306 | 26,172 | 24,134 |
| 43,771 | 22,579 | 21,192 | 46,172 | 23,860 | 22,312 |
| 46,313 | 24,223 | 22,090 | 43,651 | 22,523 | 21,128 |
| 44,666 | 23,128 | 21,538 | 46,300 | 24,225 | 22,075 |
| 39,182 | 20,585 | 18,597 | 44,638 | 23,083 | 21,555 |
| 37,175 | 19,471 | 17,704 | 39,088 | 20,551 | 18,537 |
| 35,126 | 18,639 | 16,487 | 37,181 | 19,476 | 17,705 |
| - | - | - | - | - | - |
| - | - | - | - | - | - |
| 34,026 | 18,045 | 15,981 | 36,162 | 18,942 | 17,220 |
| - | - | - | - | - | - |
| 697 | 375 | 322 | 686 | 344 | 342 |
| 403 | 219 | 184 | 333 | 190 | 143 |

表二 新北市國民小學學校規模-按班級數分

| 學年度別 及設立別 | 總計 | 6 班以下 | 7-12 班 | 13-18 班 | 19-24 班 | 25-30 班 |
|--------------|-----|-------|--------|---------|---------|---------|
| 97 學年度 | 209 | 44 | 17 | 16 | 7 | 10 |
| 公立 | 204 | 43 | 17 | 15 | 7 | 9 |
| 私立 | 5 | 1 | - | 1 | - | 1 |
| 98 學年度 | 209 | 45 | 15 | 19 | 5 | 8 |
| 公立 | 204 | 44 | 15 | 18 | 5 | 7 |
| 私立 | 5 | 1 | - | 1 | - | 1 |
| 99 學年度 | 210 | 45 | 15 | 20 | 6 | 12 |
| 公立 | 204 | 43 | 15 | 19 | 6 | 11 |
| 私立 | 6 | 2 | - | 1 | - | 1 |
| 100 學年度 | 212 | 44 | 15 | 22 | 8 | 11 |
| 公立 | 206 | 43 | 14 | 21 | 7 | 11 |
| 私立 | 6 | 1 | 1 | 1 | 1 | - |
| 101 學年度 | 213 | 46 | 16 | 19 | 9 | 10 |
| 公立 | 207 | 45 | 15 | 18 | 8 | 10 |
| 私立 | 6 | 1 | 1 | 1 | 1 | - |
| 102 學年度 | 216 | 43 | 22 | 21 | 10 | 6 |
| 公立 | 208 | 42 | 21 | 19 | 9 | 6 |
| 私立 | 8 | 1 | 1 | 2 | 1 | - |
| 103 學年度 | 216 | 46 | 19 | 20 | 11 | 10 |
| 公立 | 208 | 45 | 18 | 19 | 10 | 9 |
| 私立 | 8 | 1 | 1 | 1 | 1 | 1 |
| 104 學年度 | 216 | 48 | 21 | 17 | 9 | 16 |
| 公立 | 208 | 47 | 21 | 15 | 8 | 15 |
| 私立 | 8 | 1 | - | 2 | 1 | 1 |

資料來源：新北市政府教育局

單位：所

| 31-36 班 | 37-48 班 | 49-60 班 | 61-72 班 | 73-84 班 | 85-96 班 | 97 班以上 |
|---------|---------|---------|---------|---------|---------|--------|
| 10 | 23 | 12 | 25 | 13 | 12 | 20 |
| 9 | 22 | 12 | 25 | 13 | 12 | 20 |
| 1 | 1 | - | - | - | - | - |
| 14 | 21 | 14 | 23 | 15 | 13 | 17 |
| 13 | 20 | 14 | 23 | 15 | 13 | 17 |
| 1 | 1 | - | - | - | - | - |
| 8 | 21 | 17 | 22 | 15 | 13 | 16 |
| 7 | 20 | 17 | 22 | 15 | 13 | 16 |
| 1 | 1 | - | - | - | - | - |
| 10 | 23 | 14 | 24 | 15 | 10 | 16 |
| 9 | 22 | 14 | 24 | 15 | 10 | 16 |
| 1 | 1 | - | - | - | - | - |
| 15 | 23 | 14 | 24 | 15 | 8 | 14 |
| 14 | 22 | 14 | 24 | 15 | 8 | 14 |
| 1 | 1 | - | - | - | - | - |
| 17 | 24 | 22 | 18 | 14 | 9 | 10 |
| 16 | 22 | 22 | 18 | 14 | 9 | 10 |
| 1 | 2 | - | - | - | - | - |
| 14 | 26 | 18 | 22 | 12 | 9 | 9 |
| 13 | 24 | 18 | 22 | 12 | 9 | 9 |
| 1 | 2 | - | - | - | - | - |
| 9 | 27 | 20 | 21 | 11 | 10 | 7 |
| 8 | 25 | 20 | 21 | 11 | 10 | 7 |
| 1 | 2 | - | - | - | - | - |

表三 新北市國民小學學校規模-按學生數分

| 學年度別 及設立別 | 總計 | 30人 以下 | 31- 60人 | 61- 500人 |
|--------------|-----|-----------|------------|-------------|
| 97學年度 | 211 | 5 | 14 | 59 |
| 公立 | 204 | 5 | 14 | 57 |
| 私立 | 7 | - | - | 2 |
| 98學年度 | 211 | 4 | 14 | 61 |
| 公立 | 204 | 4 | 14 | 59 |
| 私立 | 7 | - | - | 2 |
| 99學年度 | 212 | 5 | 13 | 63 |
| 公立 | 204 | 5 | 12 | 61 |
| 私立 | 8 | - | 1 | 2 |
| 100學年度 | 214 | 6 | 13 | 63 |
| 公立 | 206 | 6 | 13 | 60 |
| 私立 | 8 | - | - | 3 |
| 101學年度 | 215 | 7 | 12 | 66 |
| 公立 | 207 | 7 | 12 | 63 |
| 私立 | 8 | - | - | 3 |
| 102學年度 | 216 | 7 | 17 | 62 |
| 公立 | 208 | 7 | 17 | 59 |
| 私立 | 8 | - | - | 3 |
| 103學年度 | 216 | 9 | 18 | 60 |
| 公立 | 208 | 9 | 18 | 58 |
| 私立 | 8 | - | - | 2 |
| 104學年度 | 216 | 10 | 20 | 57 |
| 公立 | 208 | 10 | 20 | 55 |
| 私立 | 8 | - | - | 2 |

資料來源：新北市政府教育局

單位：所

| 501- 1,000 人 | 1,001- 2,000 人 | 2,001- 3,000 人 | 3,001- 4,000 人 | 4,001- 5,000 人 | 5,000 人 以上 |
|-----------------|-------------------|-------------------|-------------------|-------------------|---------------|
| 23 | 50 | 39 | 18 | 3 | - |
| 21 | 47 | 39 | 18 | 3 | - |
| 2 | 3 | - | - | - | - |
| 24 | 55 | 37 | 14 | 2 | - |
| 22 | 52 | 37 | 14 | 2 | - |
| 2 | 3 | - | - | - | - |
| 24 | 59 | 33 | 14 | 1 | - |
| 22 | 56 | 33 | 14 | 1 | - |
| 2 | 3 | - | - | - | - |
| 33 | 57 | 30 | 11 | 1 | - |
| 31 | 54 | 30 | 11 | 1 | - |
| 2 | 3 | - | - | - | - |
| 34 | 61 | 26 | 8 | 1 | - |
| 32 | 58 | 26 | 8 | 1 | - |
| 2 | 3 | - | - | - | - |
| 39 | 62 | 20 | 9 | - | - |
| 37 | 59 | 20 | 9 | - | - |
| 2 | 3 | - | - | - | - |
| 39 | 64 | 19 | 7 | - | - |
| 36 | 61 | 19 | 7 | - | - |
| 3 | 3 | - | - | - | - |
| 42 | 63 | 17 | 7 | - | - |
| 39 | 60 | 17 | 7 | - | - |
| 3 | 3 | - | - | - | - |

表四 新北市國民小學班級規模-按學生數分

| 學年度別 及設立別 | 總計 | 20 人以下 | 21-30 人 | 31-35 人 |
|--------------|-------|--------|---------|---------|
| 97 學年度 | 9,201 | 427 | 4,386 | 4,031 |
| 公立 | 9,047 | 419 | 4,366 | 4,019 |
| 私立 | 154 | 8 | 20 | 12 |
| 98 學年度 | 8,987 | 466 | 5,383 | 2,830 |
| 公立 | 8,832 | 458 | 5,362 | 2,818 |
| 私立 | 155 | 8 | 21 | 12 |
| 99 學年度 | 8,861 | 453 | 6,466 | 1,658 |
| 公立 | 8,686 | 439 | 6,438 | 1,648 |
| 私立 | 175 | 14 | 28 | 10 |
| 100 學年度 | 8,793 | 482 | 7,396 | 737 |
| 公立 | 8,607 | 472 | 7,370 | 702 |
| 私立 | 186 | 10 | 26 | 35 |
| 101 學年度 | 8,392 | 467 | 7,117 | 669 |
| 公立 | 8,200 | 460 | 7,088 | 621 |
| 私立 | 192 | 7 | 29 | 48 |
| 102 學年度 | 8,178 | 498 | 6,985 | 579 |
| 公立 | 7,980 | 492 | 6,959 | 529 |
| 私立 | 198 | 6 | 26 | 50 |
| 103 學年度 | 8,002 | 477 | 6,661 | 697 |
| 公立 | 7,797 | 471 | 6,661 | 665 |
| 私立 | 205 | 6 | - | 32 |
| 104 學年度 | 7,858 | 483 | 6,595 | 611 |
| 公立 | 7,646 | 477 | 6,595 | 574 |
| 私立 | 212 | 6 | - | 37 |

資料來源：新北市政府教育局

單位：班

| 36-40 人 | 41-45 人 | 46-50 人 | 51 人以上 |
|---------|---------|---------|--------|
| 268 | 61 | 11 | 17 |
| 243 | - | - | - |
| 25 | 61 | 11 | 17 |
| 216 | 79 | - | 13 |
| 181 | 13 | - | - |
| 35 | 66 | - | 13 |
| 193 | 91 | - | - |
| 148 | 13 | - | - |
| 45 | 78 | - | - |
| 115 | 50 | 13 | - |
| 63 | - | - | - |
| 52 | 50 | 13 | - |
| 76 | 57 | 6 | - |
| 31 | - | - | - |
| 45 | 57 | 6 | - |
| 41 | 75 | - | - |
| - | - | - | - |
| 41 | 75 | - | - |
| 91 | 76 | - | - |
| - | - | - | - |
| 91 | 76 | - | - |
| 92 | 77 | - | - |
| - | - | - | - |
| 92 | 77 | - | - |

表五 新北市國民小學學生數-按年齡別分

| 學年度別 及性別 | | 總計 | 未滿6歲 | 6歲 | 7歲 | 8歲 |
|-------------|---|---------|------|--------|--------|--------|
| 97學年度 | 計 | 273,037 | 152 | 39,468 | 45,307 | 46,836 |
| | 男 | 141,899 | 22 | 20,714 | 23,484 | 24,439 |
| | 女 | 131,138 | 130 | 18,754 | 21,823 | 22,397 |
| 98學年度 | 計 | 259,493 | 53 | 37,613 | 39,591 | 45,200 |
| | 男 | 135,163 | 20 | 19,760 | 20,779 | 23,462 |
| | 女 | 124,330 | 33 | 17,853 | 18,812 | 21,738 |
| 99學年度 | 計 | 248,308 | 19 | 35,594 | 37,682 | 39,510 |
| | 男 | 129,826 | 11 | 18,896 | 19,845 | 20,725 |
| | 女 | 118,482 | 8 | 16,698 | 17,837 | 18,785 |
| 100學年度 | 計 | 238,483 | 31 | 34,392 | 35,720 | 37,581 |
| | 男 | 124,843 | 13 | 17,784 | 19,001 | 19,766 |
| | 女 | 113,640 | 18 | 16,608 | 16,719 | 17,815 |
| 101學年度 | 計 | 225,234 | 53 | 33,633 | 34,477 | 35,491 |
| | 男 | 117,889 | 26 | 17,641 | 17,823 | 18,870 |
| | 女 | 107,345 | 27 | 15,992 | 16,654 | 16,621 |
| 102學年度 | 計 | 213,641 | 24 | 33,573 | 33,665 | 34,322 |
| | 男 | 112,003 | 11 | 17,521 | 17,667 | 17,785 |
| | 女 | 101,638 | 13 | 16,052 | 15,998 | 16,537 |
| 103學年度 | 計 | 207,301 | 22 | 33,498 | 33,541 | 33,450 |
| | 男 | 108,620 | 8 | 17,586 | 17,520 | 17,542 |
| | 女 | 98,681 | 14 | 15,912 | 16,021 | 15,908 |
| 104學年度 | 計 | 201,970 | 15 | 32,440 | 33,471 | 33,354 |
| | 男 | 105,719 | 6 | 16,868 | 17,554 | 17,430 |
| | 女 | 96,251 | 9 | 15,572 | 15,917 | 15,924 |

資料來源：新北市政府教育局

單位：人

| 9 歲 | 10 歲 | 11 歲 | 12 歲 | 13 歲 | 14 歲 | 15 歲 及以上 |
|--------|--------|--------|------|------|------|-------------|
| 44,348 | 46,417 | 49,761 | 714 | 31 | 3 | - |
| 22,942 | 23,994 | 25,892 | 393 | 17 | 2 | - |
| 21,406 | 22,423 | 23,869 | 321 | 14 | 1 | - |
| 46,708 | 43,967 | 46,030 | 305 | 20 | 4 | 2 |
| 24,447 | 22,709 | 23,782 | 191 | 9 | 4 | - |
| 22,261 | 21,258 | 22,248 | 114 | 11 | - | 2 |
| 45,102 | 46,444 | 43,733 | 207 | 13 | 4 | - |
| 23,381 | 24,267 | 22,578 | 112 | 8 | 3 | - |
| 21,721 | 22,177 | 21,155 | 95 | 5 | 1 | - |
| 39,453 | 44,814 | 46,245 | 224 | 16 | 6 | 1 |
| 20,732 | 23,213 | 24,190 | 130 | 11 | 3 | - |
| 18,721 | 21,601 | 22,055 | 94 | 5 | 3 | 1 |
| 37,472 | 39,218 | 44,613 | 244 | 25 | 6 | 2 |
| 19,655 | 20,618 | 23,085 | 150 | 17 | 4 | - |
| 17,817 | 18,600 | 21,528 | 94 | 8 | 2 | 2 |
| 35,410 | 37,290 | 39,079 | 245 | 28 | 5 | - |
| 18,786 | 19,549 | 20,517 | 149 | 14 | 4 | - |
| 16,624 | 17,741 | 18,562 | 96 | 14 | 1 | - |
| 34,242 | 35,210 | 37,138 | 169 | 24 | 7 | - |
| 17,724 | 18,671 | 19,449 | 104 | 12 | 5 | - |
| 16,518 | 16,539 | 17,689 | 65 | 12 | 3 | - |
| 33,341 | 34,075 | 35,084 | 170 | 14 | 4 | 2 |
| 17,484 | 17,651 | 18,626 | 90 | 5 | 3 | 2 |
| 15,857 | 16,424 | 16,458 | 80 | 9 | 1 | - |

表六 新北市國民小學學生裸視視力檢查

| 學年度別 及性別 | | 總計 | | |
|-------------|---|---------|---------|-------|
| | | 檢查人數 | 視力不良人數 | 視力不良率 |
| 97 學年度 | 計 | 269,664 | 139,304 | 51.66 |
| | 男 | 140,110 | 70,705 | 50.46 |
| | 女 | 129,554 | 68,599 | 52.95 |
| 98 學年度 | 計 | 254,798 | 134,568 | 52.81 |
| | 男 | 132,674 | 68,636 | 51.73 |
| | 女 | 122,124 | 65,932 | 53.99 |
| 99 學年度 | 計 | 246,739 | 132,176 | 53.57 |
| | 男 | 129,004 | 67,687 | 52.47 |
| | 女 | 117,735 | 64,489 | 54.77 |
| 100 學年度 | 計 | 236,860 | 129,394 | 54.63 |
| | 男 | 123,973 | 66,919 | 53.98 |
| | 女 | 112,887 | 62,475 | 55.34 |
| 101 學年度 | 計 | 223,979 | 119,682 | 53.43 |
| | 男 | 117,189 | 62,005 | 52.91 |
| | 女 | 106,790 | 57,677 | 54.01 |
| 102 學年度 | 計 | 212,749 | 108,734 | 51.11 |
| | 男 | 111,551 | 56,848 | 50.96 |
| | 女 | 101,198 | 51,886 | 51.27 |
| 103 學年度 | 計 | 206,325 | 102,978 | 49.91 |
| | 男 | 108,045 | 53,875 | 49.86 |
| | 女 | 98,280 | 49,103 | 49.96 |
| 104 學年度 | 計 | 201,141 | 98,775 | 49.11 |
| | 男 | 105,229 | 51,316 | 48.77 |
| | 女 | 95,912 | 47,459 | 49.48 |

資料來源：新北市政府教育局

單位：人；%

| 公立 | | | 私立 | | |
|---------|---------|-------|-------|--------|-------|
| 檢查人數 | 視力不良人數 | 視力不良率 | 檢查人數 | 視力不良人數 | 視力不良率 |
| 263,505 | 135,858 | 51.56 | 6,159 | 3,446 | 55.95 |
| 136,855 | 68,937 | 50.37 | 3,255 | 1,768 | 54.32 |
| 126,650 | 66,921 | 52.84 | 2,904 | 1,678 | 57.78 |
| 248,867 | 131,458 | 52.82 | 5,931 | 3,110 | 52.44 |
| 129,553 | 67,060 | 51.76 | 3,121 | 1,576 | 50.50 |
| 119,314 | 64,398 | 53.97 | 2,810 | 1,534 | 54.59 |
| 240,470 | 128,732 | 53.53 | 6,269 | 3,444 | 54.94 |
| 125,689 | 65,902 | 52.43 | 3,315 | 1,785 | 53.85 |
| 114,781 | 62,830 | 54.74 | 2,954 | 1,659 | 56.16 |
| 230,226 | 126,159 | 54.80 | 6,634 | 3,235 | 48.76 |
| 120,418 | 65,232 | 54.17 | 3,555 | 1,687 | 47.45 |
| 109,808 | 60,927 | 55.49 | 3,079 | 1,548 | 50.28 |
| 217,210 | 116,184 | 53.49 | 6,769 | 3,498 | 51.68 |
| 113,567 | 60,147 | 52.96 | 3,622 | 1,858 | 51.30 |
| 103,643 | 56,037 | 54.07 | 3,147 | 1,640 | 52.11 |
| 205,708 | 105,206 | 51.14 | 7,041 | 3,528 | 50.11 |
| 107,752 | 54,949 | 51.00 | 3,799 | 1,899 | 49.99 |
| 97,956 | 50,257 | 51.31 | 3,242 | 1,629 | 50.25 |
| 198,818 | 99,304 | 49.95 | 7,507 | 3,674 | 48.94 |
| 104,008 | 51,947 | 49.95 | 4,037 | 1,928 | 47.76 |
| 94,810 | 47,357 | 49.95 | 3,470 | 1,746 | 50.32 |
| 193,275 | 94,800 | 49.05 | 7,866 | 3,975 | 50.53 |
| 101,061 | 49,240 | 48.72 | 4,168 | 2,076 | 49.81 |
| 92,214 | 45,560 | 49.41 | 3,698 | 1,899 | 51.35 |

表七 新北市國民小學原住民學生數-按族籍別分

| 學年度別 及性別 | | 總計 | 阿美族 | 泰雅族 | 排灣族 | 布農族 | 卑南族 | 鄒族 |
|-------------|---|-------|-------|-----|-----|-----|-----|----|
| 97 學年度 | 計 | 5,495 | 3,364 | 741 | 479 | 416 | 100 | 27 |
| | 男 | 2,808 | 1,722 | 386 | 244 | 220 | 46 | 15 |
| | 女 | 2,687 | 1,642 | 355 | 235 | 196 | 54 | 12 |
| 98 學年度 | 計 | 5,380 | 3,254 | 716 | 461 | 435 | 106 | 23 |
| | 男 | 2,759 | 1,684 | 359 | 219 | 238 | 54 | 13 |
| | 女 | 2,621 | 1,570 | 357 | 242 | 197 | 52 | 10 |
| 99 學年度 | 計 | 5,265 | 3,103 | 706 | 470 | 442 | 110 | 22 |
| | 男 | 2,735 | 1,606 | 366 | 242 | 244 | 59 | 12 |
| | 女 | 2,530 | 1,497 | 340 | 228 | 198 | 51 | 10 |
| 100 學年度 | 計 | 5,240 | 3,001 | 756 | 469 | 457 | 118 | 23 |
| | 男 | 2,710 | 1,544 | 389 | 245 | 250 | 65 | 11 |
| | 女 | 2,530 | 1,457 | 367 | 224 | 207 | 53 | 12 |
| 101 學年度 | 計 | 5,015 | 2,839 | 723 | 471 | 458 | 118 | 21 |
| | 男 | 2,580 | 1,474 | 366 | 237 | 249 | 70 | 11 |
| | 女 | 2,435 | 1,365 | 357 | 234 | 209 | 48 | 10 |
| 102 學年度 | 計 | 4,943 | 2,778 | 702 | 468 | 445 | 127 | 20 |
| | 男 | 2,587 | 1,448 | 367 | 248 | 258 | 70 | 13 |
| | 女 | 2,356 | 1,330 | 335 | 220 | 187 | 57 | 7 |
| 103 學年度 | 計 | 4,792 | 2,743 | 661 | 444 | 419 | 128 | 17 |
| | 男 | 2,510 | 1,423 | 344 | 238 | 249 | 69 | 11 |
| | 女 | 2,282 | 1,320 | 317 | 206 | 170 | 59 | 6 |
| 104 學年度 | 計 | 4,650 | 2,685 | 631 | 414 | 401 | 119 | 15 |
| | 男 | 2,413 | 1,380 | 342 | 228 | 216 | 60 | 9 |
| | 女 | 2,237 | 1,305 | 289 | 186 | 185 | 59 | 6 |

資料來源：新北市政府教育局

單位：人

| 魯凱族 | 賽夏族 | 雅美族 | 邵族 | 噶瑪 蘭族 | 太魯 閣族 | 撒奇萊 雅族 | 賽德 克族 | 其他 |
|-----|-----|-----|----|----------|----------|-----------|----------|----|
| 65 | 48 | 20 | 4 | 21 | 190 | 2 | 2 | 16 |
| 36 | 25 | 11 | 1 | 11 | 81 | 1 | 2 | 7 |
| 29 | 23 | 9 | 3 | 10 | 109 | 1 | - | 9 |
| 60 | 48 | 28 | 7 | 19 | 202 | 4 | 6 | 11 |
| 35 | 27 | 16 | 3 | 9 | 86 | 3 | 6 | 7 |
| 25 | 21 | 12 | 4 | 10 | 116 | 1 | - | 4 |
| 73 | 54 | 20 | 4 | 18 | 204 | 4 | 11 | 24 |
| 35 | 31 | 9 | 1 | 10 | 95 | 2 | 8 | 15 |
| 38 | 23 | 11 | 3 | 8 | 109 | 2 | 3 | 9 |
| 61 | 55 | 17 | 8 | 15 | 232 | 4 | 10 | 14 |
| 32 | 30 | 6 | 5 | 6 | 109 | 1 | 8 | 9 |
| 29 | 25 | 11 | 3 | 9 | 123 | 3 | 2 | 5 |
| 54 | 50 | 24 | 4 | 12 | 222 | 2 | 9 | 8 |
| 26 | 24 | 11 | 2 | 3 | 93 | 2 | 7 | 5 |
| 28 | 26 | 13 | 2 | 9 | 129 | - | 2 | 3 |
| 53 | 51 | 25 | 3 | 17 | 237 | 2 | 11 | 4 |
| 20 | 26 | 13 | 1 | 6 | 107 | 2 | 6 | 2 |
| 33 | 25 | 12 | 2 | 11 | 130 | - | 5 | 2 |
| 52 | 46 | 22 | 4 | 17 | 221 | 1 | 13 | 4 |
| 17 | 20 | 12 | 2 | 5 | 111 | 1 | 5 | 3 |
| 35 | 26 | 10 | 2 | 12 | 110 | - | 8 | 1 |
| 51 | 39 | 24 | 3 | 15 | 235 | 1 | 15 | 2 |
| 19 | 15 | 14 | 1 | 4 | 116 | - | 7 | 2 |
| 32 | 24 | 10 | 2 | 11 | 119 | 1 | 8 | - |

表八 新北市國民小學教師數-按學歷別分

| 學年度別 及設立別 | 總計 | 博士 | 碩士 | 師範校院 (學士) |
|--------------|--------|-----|-------|--------------|
| 97 學年度 | 14,849 | 28 | 2,643 | 7,878 |
| 公立 | 14,593 | 28 | 2,603 | 7,796 |
| 私立 | 256 | - | 40 | 82 |
| 98 學年度 | 14,716 | 77 | 3,109 | 7,471 |
| 公立 | 14,462 | 77 | 3,070 | 7,379 |
| 私立 | 254 | - | 39 | 92 |
| 99 學年度 | 16,113 | 49 | 3,835 | 7,691 |
| 公立 | 15,800 | 47 | 3,782 | 7,552 |
| 私立 | 313 | 2 | 53 | 139 |
| 100 學年度 | 15,841 | 60 | 4,498 | 6,946 |
| 公立 | 15,536 | 58 | 4,422 | 6,842 |
| 私立 | 305 | 2 | 76 | 104 |
| 101 學年度 | 15,073 | 51 | 4,643 | 6,048 |
| 公立 | 14,760 | 50 | 4,558 | 5,942 |
| 私立 | 313 | 1 | 85 | 106 |
| 102 學年度 | 15,074 | 68 | 5,323 | 5,421 |
| 公立 | 14,724 | 66 | 5,228 | 5,298 |
| 私立 | 350 | 2 | 95 | 123 |
| 103 學年度 | 14,763 | 79 | 5,884 | 5,168 |
| 公立 | 14,398 | 77 | 5,766 | 5,054 |
| 私立 | 365 | 2 | 118 | 114 |
| 104 學年度 | 14,519 | 132 | 6,363 | 4,707 |
| 公立 | 14,128 | 130 | 6,216 | 4,593 |
| 私立 | 391 | 2 | 147 | 114 |

資料來源：新北市政府教育局

單位：人

| 一般大學校院 教育系 | 一般大學校院 一般系 | 師範專科 | 其他專科 | 其他 |
|---------------|---------------|------|------|----|
| 486 | 3,453 | 332 | 19 | 10 |
| 481 | 3,352 | 316 | 10 | 7 |
| 5 | 101 | 16 | 9 | 3 |
| 450 | 3,325 | 258 | 17 | 9 |
| 445 | 3,235 | 241 | 9 | 6 |
| 5 | 90 | 17 | 8 | 3 |
| 616 | 3,687 | 204 | 18 | 13 |
| 603 | 3,595 | 194 | 16 | 11 |
| 13 | 92 | 10 | 2 | 2 |
| 674 | 3,480 | 164 | 15 | 4 |
| 653 | 3,394 | 155 | 10 | 2 |
| 21 | 86 | 9 | 5 | 2 |
| 653 | 3,436 | 144 | 11 | 87 |
| 631 | 3,347 | 138 | 7 | 87 |
| 22 | 89 | 6 | 4 | - |
| 691 | 3,400 | 103 | 20 | 48 |
| 668 | 3,304 | 100 | 12 | 48 |
| 23 | 96 | 3 | 8 | - |
| 568 | 2,962 | 88 | 12 | 2 |
| 546 | 2,864 | 86 | 3 | 2 |
| 22 | 98 | 2 | 9 | - |
| 491 | 2,749 | 65 | 6 | 6 |
| 456 | 2,667 | 62 | 2 | 2 |
| 35 | 82 | 3 | 4 | 4 |

表九 新北市國民小學教師數-按年齡別分

| 學年度別 及設立別 | 總計 | 未滿 25 歲 | 25-29 歲 | 30-34 歲 | 35-39 歲 |
|--------------|--------|---------|---------|---------|---------|
| 97 學年度 | 14,849 | 193 | 1,841 | 3,505 | 3,237 |
| 公立 | 14,593 | 190 | 1,781 | 3,458 | 3,198 |
| 私立 | 256 | 3 | 60 | 47 | 39 |
| 98 學年度 | 14,716 | 177 | 1,344 | 3,432 | 3,210 |
| 公立 | 14,462 | 172 | 1,298 | 3,370 | 3,176 |
| 私立 | 254 | 5 | 46 | 62 | 34 |
| 99 學年度 | 16,113 | 356 | 1,660 | 3,573 | 3,378 |
| 公立 | 15,800 | 348 | 1,585 | 3,524 | 3,316 |
| 私立 | 313 | 8 | 75 | 49 | 62 |
| 100 學年度 | 15,841 | 327 | 1,583 | 3,240 | 3,385 |
| 公立 | 15,536 | 319 | 1,518 | 3,156 | 3,341 |
| 私立 | 305 | 8 | 65 | 84 | 44 |
| 101 學年度 | 15,073 | 245 | 1,447 | 2,774 | 3,434 |
| 公立 | 14,760 | 235 | 1,389 | 2,667 | 3,383 |
| 私立 | 313 | 10 | 58 | 107 | 51 |
| 102 學年度 | 15,074 | 244 | 1,367 | 2,245 | 3,487 |
| 公立 | 14,724 | 224 | 1,314 | 2,133 | 3,422 |
| 私立 | 350 | 20 | 53 | 112 | 65 |
| 103 學年度 | 14,763 | 265 | 1,167 | 1,924 | 3,370 |
| 公立 | 14,398 | 253 | 1,120 | 1,802 | 3,297 |
| 私立 | 365 | 12 | 47 | 122 | 73 |
| 104 學年度 | 14,519 | 228 | 1,122 | 1,780 | 3,193 |
| 公立 | 14,128 | 220 | 1,083 | 1,663 | 3,100 |
| 私立 | 391 | 8 | 39 | 117 | 93 |

資料來源：新北市政府教育局

單位：人

| 40-44 歲 | 45-49 歲 | 50-54 歲 | 55-59 歲 | 60-64 歲 | 65 歲以上 |
|---------|---------|---------|---------|---------|--------|
| 3,036 | 1,944 | 765 | 265 | 63 | - |
| 3,010 | 1,922 | 745 | 241 | 48 | - |
| 26 | 22 | 20 | 24 | 15 | - |
| 3,097 | 2,215 | 890 | 268 | 81 | 2 |
| 3,068 | 2,199 | 867 | 242 | 70 | - |
| 29 | 16 | 23 | 26 | 11 | 2 |
| 3,293 | 2,457 | 994 | 302 | 98 | 2 |
| 3,252 | 2,442 | 961 | 284 | 87 | 1 |
| 41 | 15 | 33 | 18 | 11 | 1 |
| 3,188 | 2,671 | 1,025 | 326 | 93 | 3 |
| 3,150 | 2,655 | 1,000 | 312 | 83 | 2 |
| 38 | 16 | 25 | 14 | 10 | 1 |
| 3,062 | 2,733 | 1,008 | 294 | 74 | 2 |
| 3,029 | 2,717 | 988 | 281 | 70 | 1 |
| 33 | 16 | 20 | 13 | 4 | 1 |
| 3,197 | 2,955 | 1,174 | 317 | 81 | 7 |
| 3,161 | 2,932 | 1,157 | 302 | 72 | 7 |
| 36 | 23 | 17 | 15 | 9 | - |
| 3,220 | 3,039 | 1,352 | 340 | 78 | 8 |
| 3,174 | 3,013 | 1,337 | 322 | 74 | 6 |
| 46 | 26 | 15 | 18 | 4 | 2 |
| 3,146 | 3,128 | 1,464 | 373 | 81 | 4 |
| 3,084 | 3,097 | 1,451 | 353 | 74 | 3 |
| 62 | 32 | 13 | 20 | 7 | 1 |

表十 新北市國民小學教師數-按服務年資別分

| 學年度別 及設立別 | 總計 | 未滿1年 | 1年至 未滿5年 | 5年至 未滿10年 |
|--------------|--------|-------|-------------|--------------|
| 97 學年度 | 14,849 | 654 | 1,533 | 4,793 |
| 公立 | 14,593 | 641 | 1,435 | 4,745 |
| 私立 | 256 | 13 | 98 | 48 |
| 98 學年度 | 14,716 | 561 | 1,265 | 4,494 |
| 公立 | 14,462 | 553 | 1,181 | 4,422 |
| 私立 | 254 | 8 | 84 | 72 |
| 99 學年度 | 16,113 | 1,516 | 1,508 | 3,745 |
| 公立 | 15,800 | 1,483 | 1,436 | 3,632 |
| 私立 | 313 | 33 | 72 | 113 |
| 100 學年度 | 15,841 | 1,589 | 1,428 | 2,837 |
| 公立 | 15,536 | 1,540 | 1,341 | 2,758 |
| 私立 | 305 | 49 | 87 | 79 |
| 101 學年度 | 15,073 | 1,292 | 1,468 | 1,758 |
| 公立 | 14,760 | 1,261 | 1,358 | 1,667 |
| 私立 | 313 | 31 | 110 | 91 |
| 102 學年度 | 15,074 | 1,126 | 1,719 | 1,436 |
| 公立 | 14,724 | 1,067 | 1,614 | 1,344 |
| 私立 | 350 | 59 | 105 | 92 |
| 103 學年度 | 14,763 | 989 | 1,816 | 1,068 |
| 公立 | 14,398 | 945 | 1,684 | 980 |
| 私立 | 365 | 44 | 132 | 88 |
| 104 學年度 | 14,519 | 865 | 2,051 | 821 |
| 公立 | 14,128 | 808 | 1,904 | 821 |
| 私立 | 391 | 57 | 147 | - |

資料來源：新北市政府教育局

單位：人

| 10 年至 未滿 15 年 | 15 年至 未滿 20 年 | 20 年至 未滿 25 年 | 25 年至 未滿 30 年 | 30 年 及以上 |
|------------------|------------------|------------------|------------------|-------------|
| 2,581 | 2,632 | 1,450 | 923 | 283 |
| 2,546 | 2,602 | 1,444 | 920 | 260 |
| 35 | 30 | 6 | 3 | 23 |
| 2,888 | 2,646 | 1,557 | 981 | 324 |
| 2,851 | 2,625 | 1,545 | 977 | 308 |
| 37 | 21 | 12 | 4 | 16 |
| 3,548 | 2,561 | 1,830 | 1,041 | 364 |
| 3,511 | 2,539 | 1,817 | 1,037 | 345 |
| 37 | 22 | 13 | 4 | 19 |
| 4,079 | 2,341 | 2,192 | 1,048 | 327 |
| 4,046 | 2,319 | 2,176 | 1,045 | 311 |
| 33 | 22 | 16 | 3 | 16 |
| 4,533 | 2,387 | 2,341 | 1,035 | 259 |
| 4,503 | 2,368 | 2,324 | 1,030 | 249 |
| 30 | 19 | 17 | 5 | 10 |
| 4,570 | 2,423 | 2,383 | 1,093 | 324 |
| 4,537 | 2,396 | 2,365 | 1,089 | 312 |
| 33 | 27 | 18 | 4 | 12 |
| 4,219 | 2,767 | 2,396 | 1,195 | 313 |
| 4,175 | 2,739 | 2,381 | 1,189 | 305 |
| 44 | 28 | 15 | 6 | 8 |
| 1,466 | 1,152 | 949 | 388 | 103 |
| 1,466 | 1,152 | 949 | 388 | 103 |
| - | - | - | - | - |

表十一 新北市國民小學圖書館概況

| 學年度別 及設立別 | 圖書館(室)數 (館、數) | 圖書收藏冊數(冊) | |
|--------------|------------------|-----------|---------|
| | | 總計 | 0. 總類 |
| 97 學年度 | 267 | 3,778,694 | 388,650 |
| 公立 | 261 | 3,664,795 | 381,856 |
| 私立 | 6 | 113,899 | 6,794 |
| 98 學年度 | 271 | 3,904,156 | 424,536 |
| 公立 | 266 | 3,839,382 | 414,327 |
| 私立 | 5 | 64,774 | 10,209 |
| 99 學年度 | 283 | 4,213,061 | 384,525 |
| 公立 | 277 | 4,128,191 | 360,649 |
| 私立 | 6 | 84,870 | 23,876 |
| 100 學年度 | 267 | 4,658,942 | 295,617 |
| 公立 | 261 | 4,583,900 | 285,670 |
| 私立 | 6 | 75,042 | 9,947 |
| 101 學年度 | 260 | 4,803,356 | 264,434 |
| 公立 | 255 | 4,724,992 | 254,585 |
| 私立 | 5 | 78,364 | 9,849 |
| 102 學年度 | 264 | 4,889,356 | 278,370 |
| 公立 | 259 | 4,812,095 | 268,755 |
| 私立 | 5 | 77,261 | 9,615 |
| 103 學年度 | 265 | 4,941,248 | 216,543 |
| 公立 | 260 | 4,866,699 | 206,802 |
| 私立 | 5 | 74,549 | 9,741 |
| 104 學年度 | 264 | 5,031,212 | 230,039 |
| 公立 | 259 | 4,982,245 | 227,571 |
| 私立 | 5 | 48,967 | 2,468 |

資料來源：新北市政府教育局

圖書收藏冊數(冊)

| 1. 哲學類 | 2. 宗教類 | 3. 自然科學類 | 4. 應用科學類 |
|--------|--------|----------|----------|
| 81,022 | 51,535 | 552,220 | 140,099 |
| 76,651 | 48,854 | 541,054 | 135,227 |
| 4,371 | 2,681 | 11,166 | 4,872 |
| 74,835 | 47,778 | 522,880 | 128,513 |
| 71,921 | 45,386 | 516,779 | 125,699 |
| 2,914 | 2,392 | 6,101 | 2,814 |
| 84,693 | 46,026 | 540,270 | 145,151 |
| 81,780 | 43,623 | 533,667 | 142,099 |
| 2,913 | 2,403 | 6,603 | 3,052 |
| 87,899 | 49,667 | 606,305 | 139,149 |
| 84,900 | 47,108 | 599,743 | 134,463 |
| 2,999 | 2,559 | 6,562 | 4,686 |
| 93,152 | 53,173 | 615,073 | 140,394 |
| 90,412 | 50,772 | 608,421 | 135,562 |
| 2,740 | 2,401 | 6,652 | 4,832 |
| 91,116 | 50,654 | 617,738 | 143,830 |
| 88,327 | 48,284 | 611,649 | 140,703 |
| 2,789 | 2,370 | 6,089 | 3,127 |
| 95,908 | 50,069 | 635,369 | 143,166 |
| 94,835 | 49,276 | 630,703 | 141,073 |
| 1,073 | 793 | 4,666 | 2,093 |
| 93,781 | 47,168 | 635,727 | 149,000 |
| 93,079 | 46,781 | 630,192 | 147,519 |
| 702 | 387 | 5,535 | 1,481 |

表十一 新北市國民小學圖書館概況(續)

| 學年度別 及設立別 | 圖書收藏冊數(冊) | | |
|--------------|-----------|----------|-----------|
| | 5. 社會科學類 | 6-7. 史地類 | 8. 語文類 |
| 97 學年度 | 313,646 | 307,324 | 1,676,978 |
| 公立 | 301,116 | 301,222 | 1,615,775 |
| 私立 | 12,530 | 6,102 | 61,203 |
| 98 學年度 | 338,391 | 288,218 | 1,862,462 |
| 公立 | 332,394 | 285,229 | 1,833,922 |
| 私立 | 5,997 | 2,989 | 28,540 |
| 99 學年度 | 343,373 | 280,100 | 2,075,476 |
| 公立 | 337,165 | 276,793 | 2,041,774 |
| 私立 | 6,208 | 3,307 | 33,702 |
| 100 學年度 | 380,376 | 295,658 | 2,497,858 |
| 公立 | 372,601 | 292,393 | 2,464,019 |
| 私立 | 7,775 | 3,265 | 33,839 |
| 101 學年度 | 383,130 | 309,799 | 2,683,179 |
| 公立 | 376,203 | 306,465 | 2,644,911 |
| 私立 | 6,927 | 3,334 | 38,268 |
| 102 學年度 | 381,742 | 315,779 | 2,725,306 |
| 公立 | 376,555 | 312,589 | 2,682,994 |
| 私立 | 5,187 | 3,190 | 42,312 |
| 103 學年度 | 391,914 | 301,051 | 2,831,107 |
| 公立 | 385,817 | 296,190 | 2,787,413 |
| 私立 | 6,097 | 4,861 | 43,694 |
| 104 學年度 | 399,255 | 322,767 | 2,842,315 |
| 公立 | 393,672 | 318,047 | 2,815,718 |
| 私立 | 5,583 | 4,720 | 26,597 |

| 圖書收藏冊數(冊) | 圖書閱覽座位數 (位) | 圖書借閱人次 (人次) | 圖書借閱冊次 (冊次) |
|-----------|----------------|----------------|----------------|
| 9. 美術類 | | | |
| 267,220 | 16,098 | 1,749,849 | 2,691,992 |
| 263,040 | 15,557 | 1,725,397 | 2,637,983 |
| 4,180 | 541 | 24,452 | 54,009 |
| 216,543 | 14,648 | 1,920,684 | 3,112,143 |
| 213,725 | 14,372 | 1,910,012 | 3,090,358 |
| 2,818 | 276 | 10,672 | 21,785 |
| 313,447 | 14,900 | 1,873,828 | 3,016,637 |
| 310,641 | 14,586 | 1,856,421 | 2,979,446 |
| 2,806 | 314 | 17,407 | 37,191 |
| 306,413 | 15,236 | 2,001,013 | 3,374,557 |
| 303,003 | 14,932 | 1,974,056 | 3,342,230 |
| 3,410 | 304 | 26,957 | 32,327 |
| 261,022 | 15,032 | 2,361,773 | 4,371,322 |
| 257,661 | 14,698 | 2,345,236 | 4,346,813 |
| 3,361 | 334 | 16,537 | 24,509 |
| 284,821 | 14,908 | 2,306,045 | 4,323,101 |
| 282,239 | 14,608 | 2,280,953 | 4,290,917 |
| 2,582 | 300 | 25,092 | 32,184 |
| 276,121 | 14,425 | 2,784,567 | 3,958,227 |
| 274,590 | 14,123 | 2,761,559 | 3,927,204 |
| 1,531 | 302 | 23,008 | 31,023 |
| 311,160 | 14,473 | 2,732,050 | 4,005,118 |
| 309,666 | 14,210 | 2,713,524 | 3,966,440 |
| 1,494 | 263 | 18,526 | 38,678 |

第二章 國民中學

表一 新北市國民中學概況

| 學年度別 及設立別 | 校數 | 教師人數 | | | 職員人數 | | |
|--------------|----|-------|-------|-------|------|-----|-----|
| | | 計 | 男 | 女 | 計 | 男 | 女 |
| 97 學年度 | 94 | 7,256 | 2,127 | 5,129 | 606 | 82 | 524 |
| 98 學年度 | 94 | 7,075 | 2,047 | 5,028 | 611 | 87 | 524 |
| 99 學年度 | 94 | 7,081 | 2,099 | 4,982 | 618 | 94 | 524 |
| 100 學年度 | 96 | 6,915 | 2,019 | 4,896 | 626 | 102 | 524 |
| 101 學年度 | 97 | 6,810 | 1,987 | 4,823 | 622 | 103 | 519 |
| 102 學年度 | 97 | 6,803 | 1,997 | 4,806 | 592 | 98 | 494 |
| 103 學年度 | 96 | 6,768 | 1,923 | 4,845 | 614 | 99 | 515 |
| 104 學年度 | 98 | 6,531 | 1,828 | 4,703 | 633 | 101 | 532 |
| 國立 專設 | - | - | - | - | - | - | - |
| 附設 | 1 | - | - | - | - | - | - |
| 市立 專設 | 63 | 6,531 | 1,828 | 4,703 | 633 | 101 | 532 |
| 附設 | 17 | - | - | - | - | - | - |
| 私立 專設 | - | - | - | - | - | - | - |
| 附設 | 17 | - | - | - | - | - | - |

資料來源：新北市政府教育局

單位：所；人；班

| 班級數 | | | | 學生人數 | | |
|-------|-------|-------|-------|---------|--------|--------|
| 計 | 一年級 | 二年級 | 三年級 | 計 | 男 | 女 |
| 4,329 | 1,429 | 1,434 | 1,466 | 152,152 | 78,625 | 73,527 |
| 4,305 | 1,428 | 1,431 | 1,446 | 149,593 | 77,145 | 72,448 |
| 4,239 | 1,363 | 1,431 | 1,445 | 144,300 | 74,471 | 69,829 |
| 4,132 | 1,317 | 1,366 | 1,449 | 136,231 | 70,449 | 65,782 |
| 4,098 | 1,411 | 1,313 | 1,374 | 132,204 | 68,393 | 63,811 |
| 4,128 | 1,398 | 1,410 | 1,320 | 130,301 | 67,424 | 62,877 |
| 4,082 | 1,270 | 1,398 | 1,414 | 125,520 | 65,281 | 60,239 |
| 3,896 | 1,225 | 1,268 | 1,403 | 116,039 | 60,382 | 55,657 |
| - | - | - | - | - | - | - |
| 3 | 1 | 1 | 1 | 53 | 23 | 30 |
| 2,825 | 878 | 920 | 1027 | 79,468 | 41,438 | 38,030 |
| 683 | 217 | 219 | 247 | 20,253 | 10,567 | 9,686 |
| - | - | - | - | - | - | - |
| 385 | 129 | 128 | 128 | 16,265 | 8,354 | 7,911 |

表一 新北市國民中學概況(續)

| 學年度別 及設立別 | 一年級 | | | 二年級 | | |
|--------------|--------|--------|--------|--------|--------|--------|
| | 計 | 男 | 女 | 計 | 男 | 女 |
| 97 學年度 | 50,447 | 25,905 | 24,542 | 50,364 | 26,025 | 24,339 |
| 98 學年度 | 48,830 | 25,321 | 23,509 | 50,427 | 25,844 | 24,583 |
| 99 學年度 | 44,934 | 23,220 | 21,714 | 48,884 | 25,395 | 23,489 |
| 100 學年度 | 42,407 | 21,859 | 20,548 | 44,920 | 23,224 | 21,696 |
| 101 學年度 | 44,890 | 23,390 | 21,500 | 42,386 | 21,819 | 20,567 |
| 102 學年度 | 43,138 | 22,279 | 20,859 | 44,850 | 23,373 | 21,477 |
| 103 學年度 | 37,588 | 19,660 | 17,928 | 43,038 | 22,257 | 20,781 |
| 104 學年度 | 35,525 | 18,600 | 16,925 | 37,553 | 19,601 | 17,952 |
| 國立 專設 | - | - | - | - | - | - |
| 附設 | 12 | 5 | 7 | 14 | 5 | 9 |
| 市立 專設 | 23,817 | 12,439 | 11,378 | 25,706 | 13,397 | 12,309 |
| 附設 | 6,131 | 3,270 | 2,861 | 6,486 | 3,410 | 3,076 |
| 私立 專設 | - | - | - | - | - | - |
| 附設 | 5,565 | 2,886 | 2,679 | 5,347 | 2,789 | 2,558 |

單位：所；人；班

| 三年級 | | | 畢業生人數 | | |
|--------|--------|--------|--------|--------|--------|
| 計 | 男 | 女 | 計 | 男 | 女 |
| 51,341 | 26,695 | 24,646 | 52,184 | 27,279 | 24,905 |
| 50,336 | 25,980 | 24,356 | 50,984 | 26,401 | 24,583 |
| 50,482 | 25,856 | 24,626 | 50,009 | 25,778 | 24,231 |
| 48,904 | 25,366 | 23,538 | 50,086 | 25,764 | 24,322 |
| 44,928 | 23,184 | 21,744 | 47,857 | 24,746 | 23,111 |
| 42,313 | 21,772 | 20,541 | 44,249 | 22,708 | 21,541 |
| 44,894 | 23,364 | 21,530 | 41,675 | 21,457 | 20,218 |
| 42,961 | 22,181 | 20,780 | 41,560 | 21,209 | 20,351 |
| - | - | - | - | - | - |
| 27 | 13 | 14 | 17 | 7 | 10 |
| 29,945 | 15,602 | 14,343 | 28,831 | 14,750 | 14,081 |
| 7,636 | 3,887 | 3,749 | 7,253 | 3,668 | 3,585 |
| - | - | - | - | - | - |
| 5,353 | 2,679 | 2,674 | 5,459 | 2,784 | 2,675 |

表二 新北市國民中學學校規模-按班級數分

| 學年度別 及設立別 | 總計 | 6班以下 | 7-12班 | 13-18班 | 19-24班 | 25-30班 |
|--------------|----|------|-------|--------|--------|--------|
| 97學年度 | 62 | 7 | 2 | 2 | 2 | 6 |
| 公立 | 61 | 7 | 2 | 2 | 2 | 6 |
| 私立 | 1 | - | - | - | - | - |
| 98學年度 | 63 | 7 | 1 | 4 | 3 | 5 |
| 公立 | 62 | 7 | 1 | 4 | 3 | 5 |
| 私立 | 1 | - | - | - | - | - |
| 99學年度 | 63 | 7 | 1 | 2 | 5 | 6 |
| 公立 | 62 | 7 | 1 | 2 | 5 | 6 |
| 私立 | 1 | - | - | - | - | - |
| 100學年度 | 65 | 6 | 4 | 2 | 5 | 4 |
| 公立 | 64 | 6 | 4 | 2 | 5 | 4 |
| 私立 | 1 | - | - | - | - | - |
| 101學年度 | 66 | 7 | 2 | 2 | 7 | 5 |
| 公立 | 64 | 6 | 2 | 2 | 7 | 5 |
| 私立 | 2 | 1 | - | - | - | - |
| 102學年度 | 64 | 7 | 2 | 2 | 5 | 5 |
| 公立 | 63 | 6 | 2 | 2 | 5 | 5 |
| 私立 | 1 | 1 | - | - | - | - |
| 103學年度 | 63 | 4 | 4 | 2 | 5 | 3 |
| 公立 | 62 | 4 | 3 | 2 | 5 | 3 |
| 私立 | 1 | - | 1 | - | - | - |
| 104學年度 | 62 | 4 | 3 | 2 | 5 | 3 |
| 公立 | 62 | 4 | 3 | 2 | 5 | 3 |
| 私立 | - | - | - | - | - | - |

資料來源：新北市政府教育局

說明：不含附設國中。

單位：所

| 31-36 班 | 37-48 班 | 49-60 班 | 61-72 班 | 73-84 班 | 85-96 班 | 97 班以上 |
|---------|---------|---------|---------|---------|---------|--------|
| 3 | 9 | 9 | 9 | 3 | 4 | 6 |
| 2 | 9 | 9 | 9 | 3 | 4 | 6 |
| 1 | - | - | - | - | - | - |
| 4 | 11 | 5 | 10 | 4 | 3 | 6 |
| 3 | 11 | 5 | 10 | 4 | 3 | 6 |
| 1 | - | - | - | - | - | - |
| 4 | 10 | 9 | 6 | 4 | 3 | 6 |
| 3 | 10 | 9 | 6 | 4 | 3 | 6 |
| 1 | - | - | - | - | - | - |
| 5 | 11 | 12 | 4 | 2 | 4 | 6 |
| 4 | 11 | 12 | 4 | 2 | 4 | 6 |
| 1 | - | - | - | - | - | - |
| 4 | 13 | 9 | 5 | 4 | 2 | 6 |
| 3 | 13 | 9 | 5 | 4 | 2 | 6 |
| 1 | - | - | - | - | - | - |
| 3 | 13 | 9 | 4 | 6 | 2 | 6 |
| 3 | 13 | 9 | 4 | 6 | 2 | 6 |
| - | - | - | - | - | - | - |
| 5 | 14 | 9 | 4 | 5 | 4 | 4 |
| 5 | 14 | 9 | 4 | 5 | 4 | 4 |
| - | - | - | - | - | - | - |
| 6 | 14 | 9 | 7 | 9 | - | - |
| 6 | 14 | 9 | 7 | 9 | - | - |
| - | - | - | - | - | - | - |

表三 新北市國民中學學校規模-按學生數分

| 學年度別 及設立別 | 總計 | 30人 以下 | 31- 60人 | 61- 500人 |
|--------------|----|-----------|------------|-------------|
| 97 學年度 | 65 | - | 3 | 8 |
| 公立 | 63 | - | 3 | 8 |
| 私立 | 2 | - | - | - |
| 98 學年度 | 64 | - | 2 | 9 |
| 公立 | 63 | - | 2 | 9 |
| 私立 | 1 | - | - | - |
| 99 學年度 | 64 | 1 | 1 | 8 |
| 公立 | 63 | 1 | 1 | 8 |
| 私立 | 1 | - | - | - |
| 100 學年度 | 66 | 1 | 1 | 10 |
| 公立 | 65 | 1 | 1 | 10 |
| 私立 | 1 | - | - | - |
| 101 學年度 | 66 | 2 | 1 | 8 |
| 公立 | 64 | 1 | 1 | 8 |
| 私立 | 2 | 1 | - | - |
| 102 學年度 | 64 | 1 | 1 | 9 |
| 公立 | 63 | 1 | 1 | 8 |
| 私立 | 1 | - | - | 1 |
| 103 學年度 | 63 | - | 1 | 9 |
| 公立 | 62 | - | 1 | 8 |
| 私立 | 1 | - | - | 1 |
| 104 學年度 | 62 | - | 1 | 8 |
| 公立 | 62 | - | 1 | 8 |
| 私立 | - | - | - | - |

資料來源：新北市政府教育局

說明：不含附設國中。

單位：所

| 501- 1,000 人 | 1,001- 2,000 人 | 2,001- 3,000 人 | 3,001- 4,000 人 | 4,001- 5,000 人 | 5,000 人 以上 |
|-----------------|-------------------|-------------------|-------------------|-------------------|---------------|
| 8 | 21 | 15 | 5 | 5 | - |
| 7 | 20 | 15 | 5 | 5 | - |
| 1 | 1 | - | - | - | - |
| 9 | 19 | 16 | 4 | 5 | - |
| 9 | 18 | 16 | 4 | 5 | - |
| - | 1 | - | - | - | - |
| 11 | 23 | 11 | 6 | 3 | - |
| 11 | 22 | 11 | 6 | 3 | - |
| - | 1 | - | - | - | - |
| 11 | 26 | 9 | 7 | 1 | - |
| 11 | 25 | 9 | 7 | 1 | - |
| - | 1 | - | - | - | - |
| 13 | 25 | 9 | 8 | - | - |
| 13 | 24 | 9 | 8 | - | - |
| - | 1 | - | - | - | - |
| 10 | 27 | 11 | 5 | - | - |
| 10 | 27 | 11 | 5 | - | - |
| - | - | - | - | - | - |
| 12 | 25 | 13 | 3 | - | - |
| 12 | 25 | 13 | 3 | - | - |
| - | - | - | - | - | - |
| 14 | 28 | 10 | 1 | - | - |
| 14 | 28 | 10 | 1 | - | - |
| - | - | - | - | - | - |

表四 新北市國民中學班級規模-按學生數分

| 學年度別 及設立別 | 總計 | 20 人以下 | 21-30 人 | 31-35 人 |
|--------------|-------|--------|---------|---------|
| 97 學年度 | 4,329 | 23 | 244 | 2,037 |
| 公立 | 3,973 | 20 | 244 | 2,018 |
| 私立 | 356 | 3 | - | 19 |
| 98 學年度 | 4,305 | 26 | 224 | 2,499 |
| 公立 | 3,954 | 23 | 224 | 2,488 |
| 私立 | 351 | 3 | - | 11 |
| 99 學年度 | 4,239 | 24 | 400 | 2,438 |
| 公立 | 3,866 | 21 | 362 | 2,423 |
| 私立 | 373 | 3 | 38 | 15 |
| 100 學年度 | 4,132 | 28 | 705 | 2,559 |
| 公立 | 3,763 | 25 | 701 | 2,521 |
| 私立 | 369 | 3 | 4 | 38 |
| 101 學年度 | 4,043 | 22 | 891 | 2,335 |
| 公立 | 3,681 | 19 | 882 | 2,326 |
| 私立 | 362 | 3 | 9 | 9 |
| 102 學年度 | 4,128 | 28 | 1,937 | 1,469 |
| 公立 | 3,752 | 26 | 1,922 | 1,469 |
| 私立 | 376 | 2 | 15 | - |
| 103 學年度 | 4,082 | 28 | 2,532 | 1,086 |
| 公立 | 3,700 | 26 | 2,524 | 1,078 |
| 私立 | 382 | 2 | 8 | 8 |
| 104 學年度 | 3,896 | 47 | 2,689 | 794 |
| 公立 | 3,511 | 35 | 2,689 | 787 |
| 私立 | 385 | 12 | - | 7 |

資料來源：新北市政府教育局

單位：班

| 36-40 人 | 41-45 人 | 46-50 人 | 51 人以上 |
|---------|---------|---------|--------|
| 1,708 | 153 | 80 | 84 |
| 1,652 | 39 | - | - |
| 56 | 114 | 80 | 84 |
| 1,234 | 171 | 106 | 45 |
| 1,185 | 34 | - | - |
| 49 | 137 | 106 | 45 |
| 1,137 | 93 | 90 | 57 |
| 1,060 | - | - | - |
| 77 | 93 | 90 | 57 |
| 601 | 116 | 63 | 60 |
| 516 | - | - | - |
| 85 | 116 | 63 | 60 |
| 507 | 102 | 123 | 63 |
| 454 | - | - | - |
| 53 | 102 | 123 | 63 |
| 430 | 135 | 98 | 31 |
| 335 | - | - | - |
| 95 | 135 | 98 | 31 |
| 138 | 150 | 122 | 26 |
| 72 | - | - | - |
| 66 | 150 | 122 | 26 |
| 30 | 238 | 77 | 21 |
| - | - | - | - |
| 30 | 238 | 77 | 21 |

表五 新北市國民中學學生數-按年齡別分

| 學年度別 及性別 | | 總計 | 未滿 12 歲 | 12 歲 | 13 歲 |
|-------------|---|---------|---------|--------|--------|
| 97 學年度 | 計 | 152,152 | 752 | 50,134 | 50,403 |
| | 男 | 78,625 | 354 | 25,757 | 26,015 |
| | 女 | 73,527 | 398 | 24,377 | 24,388 |
| 98 學年度 | 計 | 149,593 | 226 | 49,151 | 50,309 |
| | 男 | 77,145 | 119 | 25,414 | 25,825 |
| | 女 | 72,448 | 107 | 23,737 | 24,484 |
| 99 學年度 | 計 | 144,300 | 121 | 44,570 | 49,539 |
| | 男 | 74,471 | 62 | 23,019 | 25,680 |
| | 女 | 69,829 | 59 | 21,551 | 23,859 |
| 100 學年度 | 計 | 136,231 | 134 | 42,041 | 44,863 |
| | 男 | 70,449 | 67 | 21,668 | 23,179 |
| | 女 | 65,782 | 67 | 20,373 | 21,684 |
| 101 學年度 | 計 | 132,204 | 101 | 44,545 | 42,317 |
| | 男 | 68,393 | 51 | 23,210 | 21,778 |
| | 女 | 63,811 | 50 | 21,335 | 20,539 |
| 102 學年度 | 計 | 130,301 | 167 | 42,700 | 44,864 |
| | 男 | 67,424 | 82 | 22,031 | 23,397 |
| | 女 | 62,877 | 85 | 20,669 | 21,467 |
| 103 學年度 | 計 | 125,520 | 40 | 37,241 | 43,009 |
| | 男 | 65,281 | 18 | 19,456 | 22,245 |
| | 女 | 60,239 | 22 | 17,785 | 20,764 |
| 104 學年度 | 計 | 116,039 | 46 | 35,231 | 37,477 |
| | 男 | 60,382 | 16 | 18,447 | 19,548 |
| | 女 | 55,657 | 30 | 16,784 | 17,929 |

資料來源：新北市政府教育局

單位：人

| 14 歲 | 15 歲 | 16 歲 | 17 歲 | 18 歲 | 18 歲及以上 |
|--------|-------|------|------|------|---------|
| 49,656 | 1,091 | 84 | 20 | 3 | 9 |
| 25,808 | 632 | 39 | 11 | 3 | 6 |
| 23,848 | 459 | 45 | 9 | - | 3 |
| 49,385 | 437 | 68 | 7 | 8 | 2 |
| 25,511 | 225 | 39 | 6 | 4 | 2 |
| 23,874 | 212 | 29 | 1 | 4 | - |
| 49,542 | 460 | 57 | 10 | 1 | - |
| 25,448 | 229 | 25 | 7 | 1 | - |
| 24,094 | 231 | 32 | 3 | - | - |
| 48,665 | 451 | 63 | 11 | 3 | - |
| 25,240 | 256 | 34 | 4 | 1 | - |
| 23,425 | 195 | 29 | 7 | 2 | - |
| 44,739 | 436 | 59 | 5 | 1 | 1 |
| 23,082 | 234 | 35 | 3 | - | - |
| 21,657 | 202 | 24 | 2 | 1 | 1 |
| 42,205 | 325 | 36 | 3 | - | 1 |
| 21,723 | 168 | 21 | 2 | - | - |
| 20,482 | 157 | 15 | 1 | - | 1 |
| 44,847 | 344 | 29 | 9 | 1 | - |
| 23,356 | 182 | 18 | 5 | 1 | - |
| 21,491 | 162 | 11 | 4 | - | - |
| 42,887 | 361 | 30 | 7 | - | - |
| 22,138 | 209 | 21 | 3 | - | - |
| 20,749 | 152 | 9 | 4 | - | - |

表六 新北市國民中學學生裸視視力檢查

| 學年度別 及性別 | 總計 | | |
|-------------|---------|---------|-------|
| | 檢查人數 | 視力不良人數 | 視力不良率 |
| 97 學年度 計 | 147,137 | 104,560 | 71.06 |
| 男 | 76,089 | 52,414 | 68.89 |
| 女 | 71,048 | 52,146 | 73.40 |
| 98 學年度 計 | 144,476 | 105,230 | 72.84 |
| 男 | 74,646 | 52,916 | 70.89 |
| 女 | 69,830 | 52,314 | 74.92 |
| 99 學年度 計 | 142,209 | 107,851 | 75.84 |
| 男 | 73,432 | 54,480 | 74.19 |
| 女 | 68,777 | 53,371 | 77.60 |
| 100 學年度 計 | 134,197 | 104,114 | 77.58 |
| 男 | 69,350 | 52,685 | 75.97 |
| 女 | 64,847 | 51,429 | 79.31 |
| 101 學年度 計 | 130,692 | 101,229 | 77.46 |
| 男 | 67,665 | 51,359 | 75.90 |
| 女 | 63,027 | 49,870 | 79.12 |
| 102 學年度 計 | 129,202 | 99,230 | 76.8 |
| 男 | 66,832 | 50,319 | 75.29 |
| 女 | 62,370 | 48,911 | 78.42 |
| 103 學年度 計 | 124,408 | 96,058 | 77.21 |
| 男 | 64,671 | 49,042 | 75.83 |
| 女 | 59,737 | 47,016 | 78.70 |
| 104 學年度 計 | 115,139 | 87,556 | 76.04 |
| 男 | 59,887 | 44,572 | 74.43 |
| 女 | 55,252 | 42,984 | 77.80 |

資料來源：新北市政府教育局

單位：人；%

| 公立 | | | 私立 | | |
|---------|--------|-------|--------|--------|-------|
| 檢查人數 | 視力不良人數 | 視力不良率 | 檢查人數 | 視力不良人數 | 視力不良率 |
| 131,277 | 91,431 | 69.65 | 15,860 | 13,129 | 82.78 |
| 67,794 | 45,745 | 67.48 | 8,295 | 6,669 | 80.40 |
| 63,483 | 45,686 | 71.97 | 7,565 | 6,460 | 85.39 |
| 128,955 | 93,015 | 72.13 | 15,521 | 12,215 | 78.70 |
| 66,587 | 46,878 | 70.40 | 8,059 | 6,038 | 74.92 |
| 62,368 | 46,137 | 73.98 | 7,462 | 6,177 | 82.78 |
| 126,582 | 94,915 | 74.98 | 15,627 | 12,936 | 82.78 |
| 65,244 | 47,824 | 73.30 | 8,188 | 6,656 | 81.29 |
| 61,338 | 47,091 | 76.77 | 7,439 | 6,280 | 84.42 |
| 118,560 | 90,862 | 76.64 | 15,637 | 13,252 | 84.75 |
| 61,196 | 45,853 | 74.93 | 8,154 | 6,832 | 83.79 |
| 57,364 | 45,009 | 78.46 | 7,483 | 6,420 | 85.79 |
| 114,619 | 87,975 | 76.75 | 16,073 | 13,254 | 82.46 |
| 59,325 | 44,616 | 75.21 | 8,340 | 6,743 | 80.85 |
| 55,294 | 43,359 | 78.42 | 7,733 | 6,511 | 84.20 |
| 112,920 | 85,803 | 75.99 | 16,282 | 13,427 | 82.47 |
| 58,481 | 43,631 | 74.61 | 8,351 | 6,688 | 80.09 |
| 54,439 | 42,172 | 77.47 | 7,931 | 6,739 | 84.97 |
| 107,888 | 82,584 | 76.55 | 16,520 | 13,474 | 81.56 |
| 56,175 | 42,254 | 75.22 | 8,496 | 6,788 | 79.90 |
| 51,713 | 40,330 | 77.99 | 8,024 | 6,686 | 83.33 |
| 98,923 | 74,756 | 75.57 | 16,216 | 12,800 | 78.93 |
| 51,555 | 38,132 | 73.96 | 8,332 | 6,440 | 77.29 |
| 47,368 | 36,624 | 77.32 | 7,884 | 6,360 | 80.67 |

表七 新北市國民中學原住民學生數-按族籍別分

| 學年度別 及性別 | | 總計 | 阿美族 | 泰雅族 | 排灣族 | 布農族 | 卑南族 | 鄒族 |
|-------------|---|-------|-------|-----|-----|-----|-----|----|
| 97 學年度 | 計 | 2,934 | 1,827 | 373 | 251 | 206 | 51 | 9 |
| | 男 | 1,458 | 901 | 184 | 133 | 107 | 27 | 7 |
| | 女 | 1,476 | 926 | 189 | 118 | 99 | 24 | 2 |
| 98 學年度 | 計 | 3,061 | 1,892 | 388 | 294 | 200 | 53 | 15 |
| | 男 | 1,522 | 933 | 198 | 153 | 106 | 28 | 7 |
| | 女 | 1,539 | 959 | 190 | 141 | 94 | 25 | 8 |
| 99 學年度 | 計 | 2,992 | 1,828 | 388 | 277 | 215 | 56 | 11 |
| | 男 | 1,493 | 903 | 202 | 144 | 112 | 25 | 4 |
| | 女 | 1,499 | 925 | 186 | 133 | 103 | 31 | 7 |
| 100 學年度 | 計 | 2,879 | 1,715 | 405 | 266 | 213 | 61 | 12 |
| | 男 | 1,426 | 854 | 208 | 124 | 113 | 27 | 6 |
| | 女 | 1,453 | 861 | 197 | 142 | 100 | 34 | 6 |
| 101 學年度 | 計 | 2,855 | 1,657 | 412 | 257 | 223 | 64 | 9 |
| | 男 | 1,418 | 829 | 205 | 119 | 115 | 23 | 5 |
| | 女 | 1,437 | 828 | 207 | 138 | 108 | 41 | 4 |
| 102 學年度 | 計 | 2,852 | 1,643 | 406 | 278 | 217 | 58 | 10 |
| | 男 | 1,418 | 821 | 195 | 129 | 114 | 26 | 5 |
| | 女 | 1,434 | 822 | 211 | 149 | 103 | 32 | 5 |
| 103 學年度 | 計 | 2,780 | 1,535 | 423 | 278 | 227 | 53 | 13 |
| | 男 | 1,404 | 769 | 202 | 150 | 125 | 24 | 8 |
| | 女 | 1,376 | 766 | 221 | 128 | 102 | 29 | 5 |
| 104 學年度 | 計 | 2,659 | 1,487 | 387 | 247 | 246 | 58 | 10 |
| | 男 | 1,379 | 768 | 200 | 124 | 137 | 30 | 7 |
| | 女 | 1,280 | 719 | 187 | 123 | 109 | 28 | 3 |

資料來源：新北市政府教育局

單位：人

| 魯凱族 | 賽夏族 | 雅美族 | 邵族 | 噶瑪 蘭族 | 太魯 閣族 | 撒奇萊 雅族 | 賽德 克族 | 其他 |
|-----|-----|-----|----|----------|----------|-----------|----------|----|
| 27 | 25 | 8 | 3 | 16 | 120 | 1 | 2 | 15 |
| 11 | 9 | 3 | 1 | 11 | 55 | 1 | 1 | 7 |
| 16 | 16 | 5 | 2 | 5 | 65 | - | 1 | 8 |
| 34 | 24 | 8 | 2 | 22 | 119 | - | 5 | 5 |
| 14 | 7 | 4 | - | 16 | 55 | - | 1 | - |
| 20 | 17 | 4 | 2 | 6 | 64 | - | 4 | 5 |
| 30 | 22 | 10 | 1 | 16 | 118 | 2 | 9 | 9 |
| 12 | 9 | 6 | 1 | 12 | 54 | 1 | 4 | 4 |
| 18 | 13 | 4 | - | 4 | 64 | 1 | 5 | 5 |
| 36 | 29 | 10 | 3 | 13 | 101 | 2 | 10 | 3 |
| 17 | 13 | 5 | 1 | 10 | 38 | 2 | 6 | 2 |
| 19 | 16 | 5 | 2 | 3 | 63 | - | 4 | 1 |
| 38 | 36 | 14 | 4 | 10 | 118 | 1 | 9 | 3 |
| 23 | 21 | 6 | 2 | 7 | 54 | 1 | 6 | 2 |
| 15 | 15 | 8 | 2 | 3 | 64 | - | 3 | 1 |
| 39 | 30 | 11 | 2 | 8 | 135 | 4 | 6 | 5 |
| 25 | 19 | 4 | 2 | 5 | 63 | 2 | 5 | 3 |
| 14 | 11 | 7 | 0 | 3 | 72 | 2 | 1 | 2 |
| 36 | 32 | 12 | 2 | 8 | 145 | 1 | 8 | 7 |
| 26 | 19 | 4 | 2 | 4 | 62 | 1 | 5 | 3 |
| 10 | 13 | 8 | - | 4 | 83 | - | 3 | 4 |
| 30 | 28 | 19 | 1 | 10 | 121 | 3 | 10 | 2 |
| 18 | 13 | 12 | 1 | 4 | 53 | 3 | 8 | 1 |
| 12 | 15 | 7 | - | 6 | 68 | - | 2 | 1 |

表八 新北市國民中學教師數-按學歷別分

| 學年度別 及設立別 | 總計 | 博士 | 碩士 | 師範校院 (學士) |
|--------------|-------|----|-------|--------------|
| 97 學年度 | 7,256 | 12 | 1,483 | 3,004 |
| 公立 | 7,161 | 11 | 1,463 | 2,985 |
| 私立 | 95 | 1 | 20 | 19 |
| 98 學年度 | 7,075 | 11 | 1,631 | 2,796 |
| 公立 | 6,999 | 11 | 1,616 | 2,783 |
| 私立 | 76 | - | 15 | 13 |
| 99 學年度 | 7,081 | 17 | 1,792 | 2,675 |
| 公立 | 7,005 | 17 | 1,779 | 2,654 |
| 私立 | 76 | - | 13 | 21 |
| 100 學年度 | 6,915 | 31 | 2,054 | 2,405 |
| 公立 | 6,839 | 31 | 2,041 | 2,384 |
| 私立 | 76 | - | 13 | 21 |
| 101 學年度 | 6,810 | 18 | 2,118 | 2,212 |
| 公立 | 6,726 | 18 | 2,100 | 2,188 |
| 私立 | 84 | - | 18 | 24 |
| 102 學年度 | 6,803 | 30 | 2,387 | 1,860 |
| 公立 | 6,788 | 28 | 2,380 | 1,857 |
| 私立 | 15 | 2 | 7 | 3 |
| 103 學年度 | 6,768 | 36 | 2,666 | 1,765 |
| 公立 | 6,744 | 34 | 2,653 | 1,763 |
| 私立 | 24 | 2 | 13 | 2 |
| 104 學年度 | 6,531 | 32 | 2,742 | 1,613 |
| 公立 | 6,531 | 32 | 2,742 | 1,613 |
| 私立 | - | - | - | - |

資料來源：新北市政府教育局

單位：人

| 一般大學校院 教育系 | 一般大學校院 一般系 | 師範專科 | 其他專科 | 其他 |
|---------------|---------------|------|------|----|
| 167 | 2,576 | - | 12 | 2 |
| 166 | 2,522 | - | 12 | 2 |
| 1 | 54 | - | - | - |
| 186 | 2,437 | - | 10 | 4 |
| 185 | 2,390 | - | 10 | 4 |
| 1 | 47 | - | - | - |
| 226 | 2,362 | 3 | 5 | 1 |
| 225 | 2,321 | 3 | 5 | 1 |
| 1 | 41 | - | - | - |
| 207 | 2,199 | - | 7 | 12 |
| 207 | 2,157 | - | 7 | 12 |
| - | 42 | - | - | - |
| 141 | 2,244 | - | 8 | 69 |
| 140 | 2,203 | - | 8 | 69 |
| 1 | 41 | - | - | - |
| 181 | 2,331 | - | 6 | 8 |
| 180 | 2,329 | - | 6 | 8 |
| 1 | 2 | - | - | - |
| 210 | 2,082 | 2 | 4 | 3 |
| 209 | 2,076 | 2 | 4 | 3 |
| 1 | 6 | - | - | - |
| 235 | 1,907 | 1 | 1 | - |
| 235 | 1,907 | 1 | 1 | - |
| - | - | - | - | - |

表九 新北市國民中學教師數-按年齡別分

| 學年度別 及設立別 | 總計 | 未滿 25 歲 | 25-29 歲 | 30-34 歲 | 35-39 歲 |
|--------------|-------|---------|---------|---------|---------|
| 97 學年度 | 7,256 | 145 | 1,098 | 1,600 | 1,313 |
| 公立 | 7,161 | 140 | 1,072 | 1,583 | 1,297 |
| 私立 | 95 | 5 | 26 | 17 | 16 |
| 98 學年度 | 7,075 | 135 | 953 | 1,565 | 1,306 |
| 公立 | 6,999 | 133 | 929 | 1,551 | 1,292 |
| 私立 | 76 | 2 | 24 | 14 | 14 |
| 99 學年度 | 7,081 | 172 | 877 | 1,473 | 1,353 |
| 公立 | 7,005 | 168 | 858 | 1,457 | 1,343 |
| 私立 | 76 | 4 | 19 | 16 | 10 |
| 100 學年度 | 6,915 | 157 | 848 | 1,354 | 1,371 |
| 公立 | 6,839 | 155 | 832 | 1,337 | 1,360 |
| 私立 | 76 | 2 | 16 | 17 | 11 |
| 101 學年度 | 6,810 | 158 | 807 | 1,275 | 1,423 |
| 公立 | 6,726 | 157 | 797 | 1,252 | 1,410 |
| 私立 | 84 | 1 | 10 | 23 | 13 |
| 102 學年度 | 6,803 | 162 | 815 | 1,181 | 1,457 |
| 公立 | 6,788 | 162 | 813 | 1,178 | 1,451 |
| 私立 | 15 | - | 2 | 3 | 6 |
| 103 學年度 | 6,768 | 165 | 820 | 1,094 | 1,478 |
| 公立 | 6,744 | 164 | 817 | 1,090 | 1,469 |
| 私立 | 24 | 1 | 3 | 4 | 9 |
| 104 學年度 | 6,531 | 139 | 761 | 998 | 1,403 |
| 公立 | 6,531 | 139 | 761 | 998 | 1,403 |
| 私立 | - | - | - | - | - |

資料來源：新北市政府教育局

單位：人

| 40-44 歲 | 45-49 歲 | 50-54 歲 | 55-59 歲 | 60-64 歲 | 65 歲以上 |
|---------|---------|---------|---------|---------|--------|
| 1,242 | 1,172 | 507 | 146 | 33 | - |
| 1,232 | 1,159 | 503 | 142 | 33 | - |
| 10 | 13 | 4 | 4 | - | - |
| 1,176 | 1,246 | 497 | 164 | 33 | - |
| 1,170 | 1,235 | 493 | 163 | 33 | - |
| 6 | 11 | 4 | 1 | - | - |
| 1,165 | 1,256 | 557 | 178 | 49 | 1 |
| 1,158 | 1,244 | 552 | 176 | 48 | 1 |
| 7 | 12 | 5 | 2 | 1 | - |
| 1,178 | 1,167 | 612 | 162 | 65 | 1 |
| 1,169 | 1,155 | 607 | 159 | 64 | 1 |
| 9 | 12 | 5 | 3 | 1 | - |
| 1,185 | 1,162 | 561 | 178 | 61 | - |
| 1,173 | 1,152 | 550 | 174 | 61 | - |
| 12 | 10 | 11 | 4 | - | - |
| 1,182 | 1,158 | 607 | 186 | 55 | - |
| 1,181 | 1,158 | 605 | 185 | 55 | - |
| 1 | - | 2 | 1 | - | - |
| 1,205 | 1,130 | 640 | 183 | 52 | 1 |
| 1,202 | 1,129 | 638 | 182 | 52 | 1 |
| 3 | 1 | 2 | 1 | - | - |
| 1,235 | 1,130 | 633 | 190 | 42 | - |
| 1,235 | 1,130 | 633 | 190 | 42 | - |
| - | - | - | - | - | - |

表十 新北市國民中學教師數-按服務年資別分

| 學年度別 及設立別 | 總計 | 未滿1年 | 1年至 未滿5年 | 5年至 未滿10年 |
|--------------|-------|------|-------------|--------------|
| 97 學年度 | 7,256 | 771 | 1,264 | 1,573 |
| 公立 | 7,161 | 761 | 1,222 | 1,557 |
| 私立 | 95 | 10 | 42 | 16 |
| 98 學年度 | 7,075 | 705 | 1,007 | 1,649 |
| 公立 | 6,999 | 703 | 979 | 1,630 |
| 私立 | 76 | 2 | 28 | 19 |
| 99 學年度 | 7,081 | 715 | 976 | 1,589 |
| 公立 | 7,005 | 712 | 953 | 1,566 |
| 私立 | 76 | 3 | 23 | 23 |
| 100 學年度 | 6,915 | 763 | 837 | 1,406 |
| 公立 | 6,839 | 761 | 816 | 1,387 |
| 私立 | 76 | 2 | 21 | 19 |
| 101 學年度 | 6,810 | 743 | 903 | 1,302 |
| 公立 | 6,726 | 742 | 885 | 1,276 |
| 私立 | 84 | 1 | 18 | 26 |
| 102 學年度 | 6,803 | 743 | 1,056 | 1,107 |
| 公立 | 6,788 | 739 | 1,054 | 1,103 |
| 私立 | 15 | 4 | 2 | 4 |
| 103 學年度 | 6,768 | 723 | 1,104 | 912 |
| 公立 | 6,744 | 717 | 1,102 | 904 |
| 私立 | 24 | 6 | 2 | 8 |
| 104 學年度 | 6,531 | 635 | 1,017 | 821 |
| 公立 | 6,531 | 635 | 1,017 | 821 |
| 私立 | - | - | - | - |

資料來源：新北市政府教育局

單位：人

| 10 年至 未滿 15 年 | 15 年至 未滿 20 年 | 20 年至 未滿 25 年 | 25 年至 未滿 30 年 | 30 年 及以上 |
|------------------|------------------|------------------|------------------|-------------|
| 1,270 | 1,050 | 780 | 445 | 103 |
| 1,260 | 1,037 | 778 | 443 | 103 |
| 10 | 13 | 2 | 2 | - |
| 1,259 | 1,088 | 783 | 473 | 111 |
| 1,248 | 1,077 | 780 | 472 | 110 |
| 11 | 11 | 3 | 1 | 1 |
| 1,257 | 1,153 | 764 | 522 | 105 |
| 1,249 | 1,142 | 758 | 522 | 103 |
| 8 | 11 | 6 | - | 2 |
| 1,305 | 1,201 | 810 | 474 | 119 |
| 1,289 | 1,195 | 800 | 474 | 117 |
| 16 | 6 | 10 | - | 2 |
| 1,337 | 1,192 | 780 | 451 | 102 |
| 1,323 | 1,183 | 769 | 447 | 101 |
| 14 | 9 | 11 | 4 | 1 |
| 1,435 | 1,100 | 845 | 412 | 105 |
| 1,433 | 1,100 | 843 | 412 | 104 |
| 2 | - | 2 | - | 1 |
| 1,522 | 1,148 | 858 | 400 | 101 |
| 1,517 | 1,148 | 856 | 400 | 100 |
| 5 | - | 2 | - | 1 |
| 1,466 | 1,152 | 949 | 388 | 103 |
| 1,466 | 1,152 | 949 | 388 | 103 |
| - | - | - | - | - |

表十一 新北市國民中學圖書館概況

| 學年度別 及設立別 | 圖書館(室)數 (館、數) | 圖書收藏冊數(冊) | |
|--------------|------------------|-----------|--------|
| | | 總計 | 0. 總類 |
| 97 學年度 | 71 | 919,305 | 97,612 |
| 公立 | 68 | 904,079 | 97,235 |
| 私立 | 3 | 15,226 | 377 |
| 98 學年度 | 71 | 931,930 | 80,292 |
| 公立 | 69 | 926,711 | 80,082 |
| 私立 | 2 | 5,219 | 210 |
| 99 學年度 | 72 | 1,056,786 | 68,630 |
| 公立 | 70 | 1,051,438 | 68,420 |
| 私立 | 2 | 5,348 | 210 |
| 100 學年度 | 68 | 1,152,965 | 79,090 |
| 公立 | 67 | 1,147,570 | 78,875 |
| 私立 | 1 | 5,395 | 215 |
| 101 學年度 | 73 | 1,195,827 | 57,632 |
| 公立 | 71 | 1,185,786 | 56,728 |
| 私立 | 2 | 10,041 | 904 |
| 102 學年度 | 72 | 1,263,526 | 75,021 |
| 公立 | 71 | 1,260,151 | 75,009 |
| 私立 | 1 | 3,375 | 12 |
| 103 學年度 | 74 | 1,312,666 | 67,947 |
| 公立 | 73 | 1,308,892 | 67,930 |
| 私立 | 1 | 3,724 | 17 |
| 104 學年度 | 72 | 1,307,190 | 51,788 |
| 公立 | 72 | 1,307,190 | 51,788 |
| 私立 | - | - | - |

資料來源：新北市政府教育局

圖書收藏冊數(冊)

| 1. 哲學類 | 2. 宗教類 | 3. 自然科學類 | 4. 應用科學類 |
|--------|--------|----------|----------|
| 50,260 | 17,671 | 87,357 | 43,127 |
| 49,735 | 17,452 | 86,296 | 42,203 |
| 525 | 219 | 1,061 | 924 |
| 54,783 | 15,430 | 87,894 | 41,869 |
| 54,669 | 15,295 | 87,326 | 41,367 |
| 114 | 135 | 568 | 502 |
| 64,345 | 17,980 | 100,266 | 49,779 |
| 64,219 | 17,846 | 99,645 | 49,270 |
| 126 | 134 | 621 | 509 |
| 70,604 | 21,413 | 104,130 | 55,982 |
| 70,478 | 21,279 | 103,479 | 55,470 |
| 126 | 134 | 651 | 512 |
| 75,265 | 19,387 | 112,601 | 58,702 |
| 74,948 | 19,248 | 110,641 | 57,289 |
| 317 | 139 | 1,960 | 1,413 |
| 77,780 | 21,883 | 115,243 | 62,324 |
| 77,722 | 21,867 | 115,088 | 62,286 |
| 58 | 16 | 155 | 38 |
| 79,618 | 22,412 | 121,987 | 66,036 |
| 79,564 | 22,393 | 121,820 | 65,996 |
| 54 | 19 | 167 | 40 |
| 80,491 | 21,625 | 122,346 | 69,054 |
| 80,491 | 21,625 | 122,346 | 69,054 |
| - | - | - | - |

表十一 新北市國民中學圖書館(續)

| 學年度別 及設立別 | 圖書收藏冊數(冊) | | |
|--------------|-----------|----------|---------|
| | 5. 社會科學類 | 6-7. 史地類 | 8. 語文類 |
| 97 學年度 | 95,574 | 114,572 | 341,578 |
| 公立 | 94,392 | 112,686 | 333,569 |
| 私立 | 1,182 | 1,886 | 8,009 |
| 98 學年度 | 98,460 | 102,188 | 365,567 |
| 公立 | 97,875 | 101,243 | 363,828 |
| 私立 | 585 | 945 | 1,739 |
| 99 學年度 | 117,310 | 113,786 | 446,653 |
| 公立 | 116,696 | 112,838 | 444,892 |
| 私立 | 614 | 948 | 1,761 |
| 100 學年度 | 124,779 | 115,778 | 483,425 |
| 公立 | 124,161 | 114,827 | 481,662 |
| 私立 | 618 | 951 | 1,763 |
| 101 學年度 | 128,631 | 125,621 | 525,832 |
| 公立 | 127,878 | 124,660 | 522,928 |
| 私立 | 753 | 961 | 2,904 |
| 102 學年度 | 133,411 | 129,726 | 544,280 |
| 公立 | 133,327 | 129,605 | 541,445 |
| 私立 | 84 | 121 | 2,835 |
| 103 學年度 | 135,792 | 132,446 | 585,210 |
| 公立 | 135,698 | 132,305 | 582,079 |
| 私立 | 94 | 141 | 3,131 |
| 104 學年度 | 136,625 | 133,703 | 581,325 |
| 公立 | 136,625 | 133,703 | 581,325 |
| 私立 | - | - | - |

| 圖書收藏冊數(冊) | 圖書閱覽座位數 (位) | 圖書借閱人次 (人次) | 圖書借閱冊次 (冊次) |
|-----------|----------------|----------------|----------------|
| 9. 美術類 | | | |
| 71,554 | 5,889 | 194,037 | 327,809 |
| 70,511 | 5,708 | 184,631 | 316,297 |
| 1,043 | 181 | 9,406 | 11,512 |
| 85,447 | 5,049 | 248,446 | 449,588 |
| 85,026 | 4,949 | 243,771 | 444,462 |
| 421 | 100 | 4,675 | 5,126 |
| 78,037 | 5,178 | 333,763 | 546,431 |
| 77,612 | 5,078 | 330,637 | 543,102 |
| 425 | 100 | 3,126 | 3,329 |
| 97,764 | 5,312 | 316,263 | 582,560 |
| 97,339 | 5,212 | 313,297 | 579,109 |
| 425 | 100 | 2,966 | 3,451 |
| 92,156 | 5,321 | 297,927 | 636,642 |
| 91,466 | 5,151 | 296,671 | 634,703 |
| 690 | 170 | 1,256 | 1,939 |
| 103,858 | 4,909 | 341,073 | 716,229 |
| 103,802 | 4,842 | 340,853 | 715,917 |
| 56 | 67 | 220 | 312 |
| 101,168 | 5,288 | 546,063 | 756,454 |
| 101,107 | 5,227 | 545,627 | 755,692 |
| 61 | 61 | 436 | 762 |
| 110,233 | 5,046 | 427,536 | 631,154 |
| 110,233 | 5,046 | 427,536 | 631,154 |
| - | - | - | - |

第三章 補習學校

表一 新北市補習學校概況

| 學年度別 | 校數 | 教師人數 (不含校長) | | | 兼任教師數 | | | 職員人數 | | |
|---------|----|----------------|----|----|-------|-----|-----|------|---|----|
| | | 計 | 男 | 女 | 計 | 男 | 女 | 計 | 男 | 女 |
| 97 學年度 | 89 | 78 | 36 | 42 | 998 | 422 | 576 | 9 | 1 | 8 |
| 國中補校 | 32 | 35 | 19 | 16 | 508 | 236 | 272 | 2 | - | 2 |
| 國小補校 | 57 | 43 | 17 | 26 | 490 | 186 | 304 | 7 | 1 | 6 |
| 98 學年度 | 89 | 184 | 89 | 95 | 852 | 357 | 495 | 25 | 4 | 21 |
| 國中補校 | 32 | 122 | 58 | 64 | 402 | 182 | 220 | 10 | 2 | 8 |
| 國小補校 | 57 | 62 | 31 | 31 | 450 | 175 | 275 | 15 | 2 | 13 |
| 99 學年度 | 89 | 172 | 84 | 88 | 790 | 342 | 448 | 20 | 6 | 14 |
| 國中補校 | 32 | 104 | 54 | 50 | 383 | 168 | 215 | 10 | 4 | 6 |
| 國小補校 | 57 | 68 | 30 | 38 | 407 | 174 | 233 | 10 | 2 | 8 |
| 100 學年度 | 89 | - | - | - | - | - | - | - | - | - |
| 國中補校 | 32 | - | - | - | - | - | - | - | - | - |
| 國小補校 | 57 | - | - | - | - | - | - | - | - | - |
| 101 學年度 | 88 | - | - | - | - | - | - | - | - | - |
| 國中補校 | 31 | - | - | - | - | - | - | - | - | - |
| 國小補校 | 57 | - | - | - | - | - | - | - | - | - |
| 102 學年度 | 87 | - | - | - | - | - | - | - | - | - |
| 國中補校 | 30 | - | - | - | - | - | - | - | - | - |
| 國小補校 | 57 | - | - | - | - | - | - | - | - | - |
| 103 學年度 | 80 | - | - | - | - | - | - | - | - | - |
| 國中補校 | 30 | - | - | - | - | - | - | - | - | - |
| 國小補校 | 52 | - | - | - | - | - | - | - | - | - |
| 104 學年度 | 81 | - | - | - | - | - | - | - | - | - |
| 國中補校 | 30 | - | - | - | - | - | - | - | - | - |
| 國小補校 | 51 | - | - | - | - | - | - | - | - | - |

資料來源：新北市政府教育局

單位：所；人；班

| 班級數 | 學生數 | | | 上學年度畢業生人數 | | |
|-----|-------|-----|-------|-----------|-----|-------|
| | 計 | 男 | 女 | 計 | 男 | 女 |
| 319 | 7,097 | 545 | 6,552 | 1,590 | 112 | 1,478 |
| 93 | 2,168 | 379 | 1,789 | 513 | 86 | 427 |
| 226 | 4,929 | 166 | 4,763 | 1,077 | 26 | 1,051 |
| 307 | 6,907 | 528 | 6,379 | 1,583 | 124 | 1,459 |
| 91 | 2,078 | 322 | 1,756 | 541 | 86 | 455 |
| 216 | 4,829 | 206 | 4,623 | 1,042 | 38 | 1,004 |
| 295 | 6,136 | 501 | 5,635 | 1,400 | 123 | 1,277 |
| 92 | 2,031 | 282 | 1,749 | 523 | 84 | 439 |
| 203 | 4,105 | 219 | 3,886 | 877 | 39 | 838 |
| 287 | 5,851 | 471 | 5,380 | 1,192 | 105 | 1,087 |
| 89 | 1,881 | 273 | 1,608 | 507 | 75 | 432 |
| 198 | 3,970 | 198 | 3,772 | 685 | 30 | 655 |
| 272 | 5,347 | 494 | 4,853 | 1,338 | 129 | 1,209 |
| 88 | 1,727 | 267 | 1,460 | 559 | 95 | 464 |
| 184 | 3,620 | 227 | 3,393 | 779 | 34 | 745 |
| 263 | 5,086 | 476 | 4,610 | 1,095 | 89 | 1,006 |
| 88 | 1,729 | 249 | 1,480 | 444 | 59 | 385 |
| 175 | 3,357 | 227 | 3,130 | 651 | 30 | 621 |
| 255 | 4,599 | 462 | 4,137 | 994 | 97 | 897 |
| 86 | 1,491 | 217 | 1,274 | 457 | 72 | 385 |
| 169 | 3,108 | 245 | 2,863 | 537 | 25 | 512 |
| 251 | 4,576 | 445 | 4,131 | 910 | 104 | 806 |
| 87 | 1,395 | 183 | 1,212 | 414 | 70 | 344 |
| 164 | 3,181 | 262 | 2,919 | 496 | 34 | 462 |

表二 國中小補校學生年齡別統計

| 學年度別 | 總計 | 未滿 14 歲 | 14 歲 | 15 歲 | 16 歲 | 17 歲 | 18 歲 |
|---------|-------|------------|------|------|------|------|------|
| 97 學年度 | 7,097 | 3 | 2 | 12 | 21 | 34 | 34 |
| 國中補校 | 2,168 | - | - | 11 | 19 | 31 | 30 |
| 國小補校 | 4,929 | 3 | 2 | 1 | 2 | 3 | 4 |
| 98 學年度 | 6,907 | 3 | 6 | 6 | 20 | 11 | 33 |
| 國中補校 | 2,078 | 3 | 2 | 4 | 20 | 9 | 19 |
| 國小補校 | 4,829 | - | 4 | 2 | - | 2 | 14 |
| 99 學年度 | 6,136 | 1 | - | 5 | 12 | 16 | 10 |
| 國中補校 | 2,031 | - | - | 4 | 8 | 16 | 4 |
| 國小補校 | 4,105 | 1 | - | 1 | 4 | - | 6 |
| 100 學年度 | 5,851 | 1 | 1 | 13 | 17 | 22 | 10 |
| 國中補校 | 1,881 | - | - | 10 | 9 | 14 | 9 |
| 國小補校 | 3,970 | 1 | 1 | 3 | 8 | 8 | 1 |
| 101 學年度 | 5,347 | 4 | 4 | 15 | 10 | 13 | 18 |
| 國中補校 | 1,727 | - | - | 10 | 7 | 9 | 10 |
| 國小補校 | 3,620 | 4 | 4 | 5 | 3 | 4 | 8 |
| 102 學年度 | 5,086 | 6 | 7 | 14 | 13 | 11 | 12 |
| 國中補校 | 1,729 | - | 1 | 7 | 8 | 4 | 5 |
| 國小補校 | 3,357 | 6 | 6 | 7 | 5 | 7 | 7 |
| 103 學年度 | 4,599 | 8 | 5 | 18 | 15 | 15 | 20 |
| 國中補校 | 1,491 | - | - | 6 | 8 | 8 | 8 |
| 國小補校 | 3,108 | 8 | 5 | 12 | 7 | 7 | 12 |
| 104 學年度 | 4,576 | 4 | 8 | 9 | 20 | 19 | 23 |
| 國中補校 | 1,395 | - | - | 3 | 6 | 6 | 7 |
| 國小補校 | 3,181 | 4 | 8 | 6 | 14 | 13 | 16 |

資料來源：新北市政府教育局

單位：人

| 19 歲 | 20 歲 | 21 歲 | 22-24 歲 | 25-44 歲 | 45-64 歲 | 65 歲 及以上 |
|------|------|------|---------|---------|---------|-------------|
| 49 | 83 | 112 | 743 | 3,258 | 2,226 | 520 |
| 27 | 29 | 29 | 116 | 650 | 1,123 | 103 |
| 22 | 54 | 83 | 627 | 2,608 | 1,103 | 417 |
| 35 | 57 | 101 | 595 | 3,264 | 2,158 | 618 |
| 14 | 18 | 23 | 102 | 650 | 1,084 | 130 |
| 21 | 39 | 78 | 493 | 2,614 | 1,074 | 488 |
| 37 | 54 | 68 | 512 | 2,792 | 2,035 | 594 |
| 18 | 14 | 14 | 60 | 670 | 1,068 | 155 |
| 19 | 40 | 54 | 452 | 2,122 | 967 | 439 |
| 17 | 41 | 57 | 331 | 2,592 | 2,121 | 628 |
| 3 | 12 | 7 | 52 | 533 | 1,058 | 174 |
| 14 | 29 | 50 | 279 | 2,059 | 1,063 | 454 |
| 13 | 25 | 50 | 279 | 2,348 | 1,982 | 586 |
| 5 | 1 | 6 | 34 | 459 | 994 | 192 |
| 8 | 24 | 44 | 245 | 1,889 | 988 | 394 |
| 17 | 23 | 27 | 236 | 2,205 | 1,865 | 650 |
| 3 | 6 | 1 | 29 | 434 | 980 | 251 |
| 14 | 17 | 26 | 207 | 1,771 | 885 | 399 |
| 18 | 20 | 38 | 223 | 2,054 | 1,538 | 627 |
| 4 | 2 | 3 | 30 | 392 | 793 | 237 |
| 14 | 18 | 35 | 193 | 1,662 | 745 | 390 |
| 13 | 29 | 58 | 209 | 2,047 | 1,471 | 656 |
| 4 | 2 | 2 | 18 | 319 | 749 | 279 |
| 19 | 27 | 56 | 191 | 1,728 | 722 | 377 |

表三 國中小補校原住民學生統計

| 學年度別 | 總計 | 阿美族 | 泰雅族 | 排灣族 | 布農族 | 卑南族 | 鄒族 |
|---------|----|-----|-----|-----|-----|-----|----|
| 97 學年度 | 20 | 14 | 3 | 1 | 1 | - | 1 |
| 國中補校 | 20 | 14 | 3 | 1 | 1 | - | 1 |
| 國小補校 | - | - | - | - | - | - | - |
| 98 學年度 | 8 | 10 | 3 | 3 | 2 | 1 | - |
| 國中補校 | 4 | 7 | 3 | 3 | 1 | 1 | - |
| 國小補校 | 4 | 3 | - | - | 1 | - | - |
| 99 學年度 | 3 | 11 | 1 | 2 | 1 | 1 | - |
| 國中補校 | - | 10 | 1 | 2 | - | - | - |
| 國小補校 | 3 | 1 | - | - | 1 | 1 | - |
| 100 學年度 | 15 | 11 | 1 | 3 | - | - | - |
| 國中補校 | 10 | 9 | 1 | - | - | - | - |
| 國小補校 | 5 | 2 | - | 3 | - | - | - |
| 101 學年度 | 18 | 13 | 1 | 2 | 2 | - | - |
| 國中補校 | 10 | 8 | 1 | - | 1 | - | - |
| 國小補校 | 8 | 5 | - | 2 | 1 | - | - |
| 102 學年度 | 13 | 9 | 1 | 1 | 2 | - | - |
| 國中補校 | 6 | 4 | - | - | 2 | - | - |
| 國小補校 | 7 | 5 | 1 | 1 | 0 | - | - |
| 103 學年度 | 11 | 4 | 1 | 2 | 4 | - | - |
| 國中補校 | 9 | 2 | 1 | 2 | 4 | - | - |
| 國小補校 | 2 | 2 | - | - | - | - | - |
| 104 學年度 | 12 | 8 | - | 1 | 3 | - | - |
| 國中補校 | 12 | 8 | - | 1 | 3 | - | - |
| 國小補校 | - | - | - | - | - | - | - |

資料來源：新北市政府教育局

書 名：104 年新北市教育統計年報

出版機關：新北市政府教育局

地 址：新北市板橋區中山路 1 段 161 號

網 址：<http://www.ntpc.edu.tw/>

電 話：(02)29603456 轉 8431

編 者：新北市政府教育局

出版年月：105 年 6 月

創刊年月：102 年 6 月

