

101 年

新北市教育統計年報



新北市政府教育局編印
中華民國 102 年 6 月出版

凡例

- 一、本刊內容共分3章：1.國民小學 2.國民中學 3.補習學校。
- 二、本刊資料來源，係根據本市各級學校定期報表及本局相關單位提供資料彙編而得。
- 三、本刊學校資料未指明公立或私立者，均包括公私立在內。
- 四、本刊所稱學年度，其起訖日期係自每年8月1日起至翌年7月31日止，第1學期為每年8月1日至翌年1月31日，第2學期為2月1日至7月31日。
- 五、本刊所稱學年度資料，除各級學校畢業生數係各學年度第2學期實際畢業生外，其餘如各級學校校數、教職員數、班級數、學生數等，均以第1學期標準日之靜態資料代表各該年度狀況。
- 六、靜態資料之標準日為9月30日。
- 七、本刊所用之符號「-」表示無資料，「…」表示資料不明。
- 八、本刊統計表數字，因採四捨五入計列，致總數與細項間，容有未能完全吻合情事。
- 九、本刊資料刊登於教育局網站以資各界參考。
(網址：http://www.ntpc.edu.tw/_file/2052/SG/38048/45628.html)
- 十、其他應行單獨註釋事項，均在各表下端分別說明。

目次

提要分析	0
第一章 國民小學	6
表一 新北市國民小學概況.....	7
表二 新北市國民小學學校規模-按班級數分	13
表三 新北市國民小學學校規模-按學生數分	15
表四 新北市國民小學班級規模-按學生數分	17
表五 新北市國民小學學生數-按年齡別分	18
表六 新北市國民小學學生裸視視力檢查	20
表七 新北市國民小學原住民學生數-按族籍別分	22
表八 新北市國民小學教師數-按學歷別分	24
表九 新北市國民小學教師數-按年齡別分	26
表十 新北市國民小學教師數-按服務年資別分	28
表十一 新北市國民小學圖書館概況.....	30
第二章 國民中學	35
表一 新北市國民中學概況.....	36
表二 新北市國民中學學校規模-按班級數分	40
表三 新北市國民中學學校規模-按學生數分	41
表四 新北市國民中學班級規模-按學生數分	43
表五 新北市國民中學學生數-按年齡別分	45
表六 新北市國民中學學生裸視視力檢查	47
表七 新北市國民中學原住民學生數-按族籍別分	49
表八 新北市國民中學教師數-按學歷別分	51
表九 新北市國民中學教師數-按年齡別分	53
表十 新北市國民中學教師數-按服務年資別分	55
表十一 新北市國民中學圖書館概況.....	57
第三章 補習學校	62
表一 新北市補習學校概況.....	63
表二 國中小補校學生年齡別統計	65
表三 國中小補校原住民學生統計	66

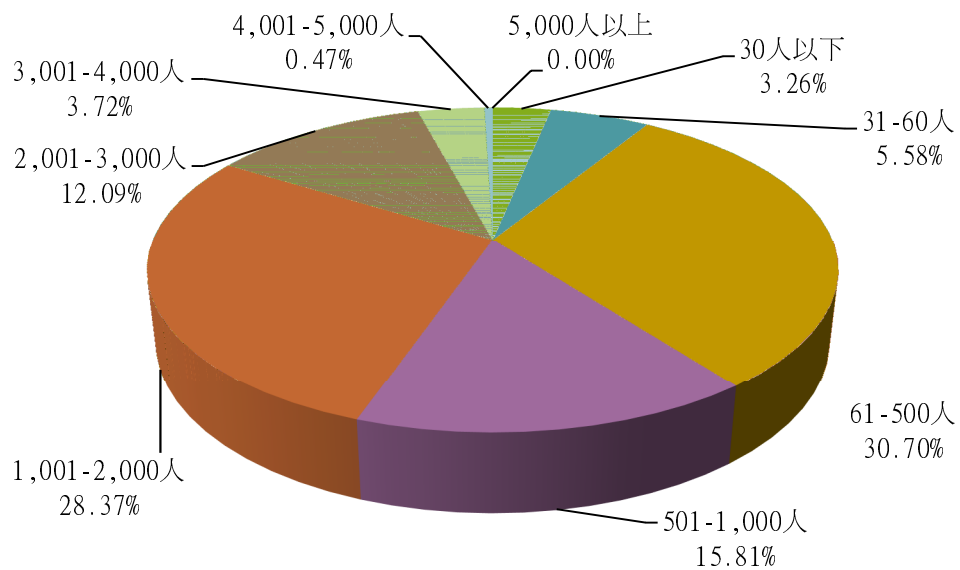
提要分析

一、國民小學

101 學年度新北市公私立國民小學計 215 所，其中公立 207 所、私立 8 所。教師數計 15,073 人，其中公立 14,760 人、私立 313 人。班級數計 8,455 班，其中公立 8,263 班、私立 192 班。學生數計 225,234 人，其中公立 218,440 人、私立 6,794 人。

(一)學校規模

101 學年度新北市公私立國民小學學校規模依學生數分，以 61-500 人 66 所(占 30.70%)最多，其次為 1,001-2,000 人 61 所(占 28.73%)，再其次為 501-1,000 人 34 所(占 15.81%)。(圖一)



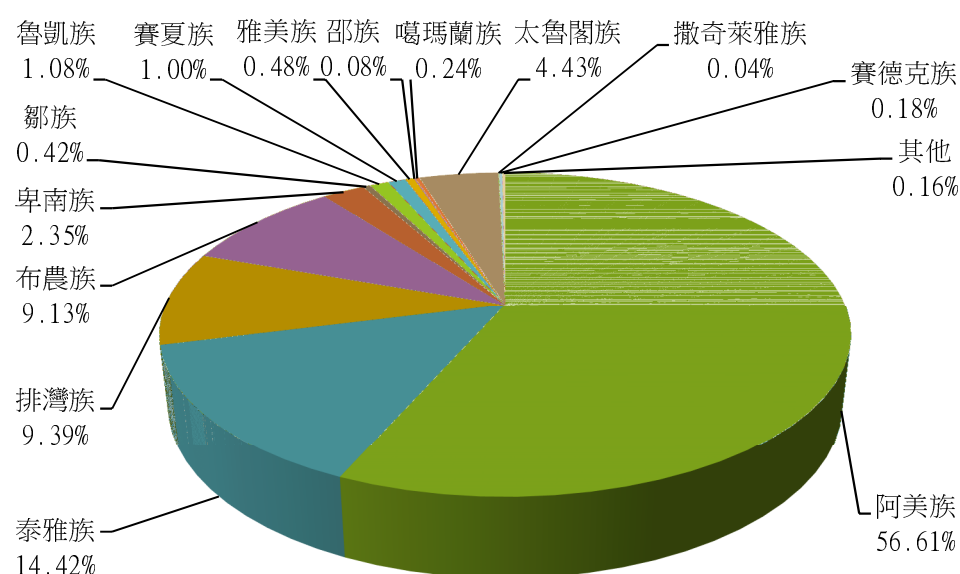
圖一 101 學年度新北市國民小學學校規模

(二)學生視力不良率

101 學年度新北市公私立國民小學學生視力不良率為 53.43%，其中女性(54.01%)略高於男性(52.91%)1.10 個百分點，公立(53.49%)略高於私立(51.68%)1.81 個百分點。

(三)原住民學生

101 學年度新北市公私立國民小學原住民學生數計 5,015 人，以阿美族 2,839 人(占 56.61%)最多，其次為泰雅族 723 人(占 14.42%)，再其次為排灣族 471 人(占 9.39%)。(圖二)



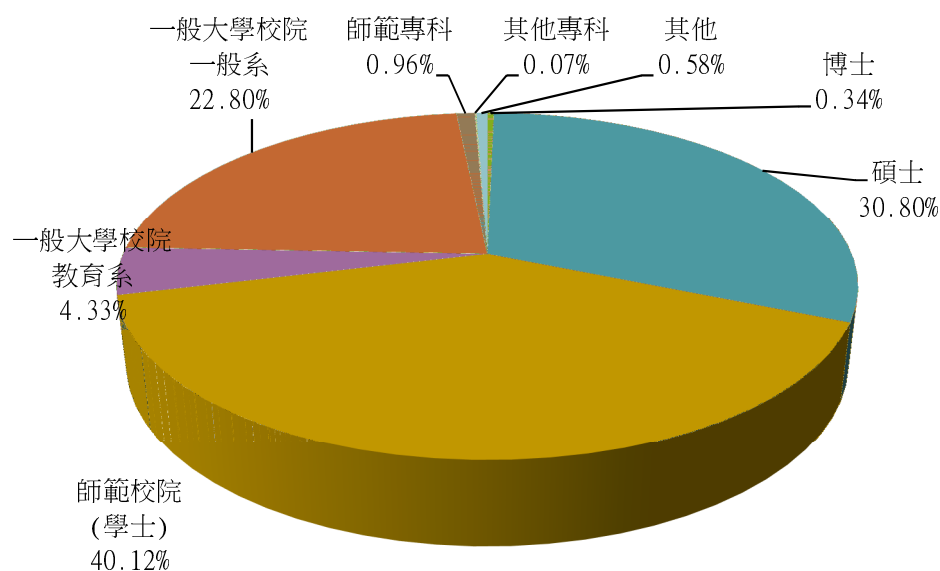
圖二 101 學年度新北市國民小學原住民學生族籍別

(四)教師學歷別

101 學年度新北市公私立國民小學教師數依學歷別分，以師範學院(學士)6,048 人(占 40.12%)最多，其次為碩士 4,643 人(占

30.80%)，再其次為一般大學校院一般系 3,436 人(占 22.80%)。(圖

三)



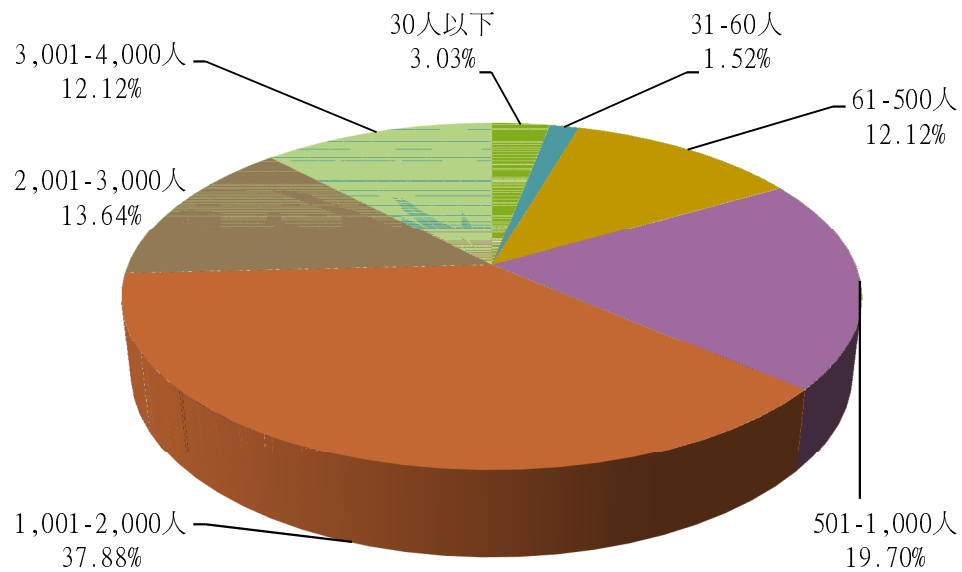
圖三 101 學年度新北市國民小學教師學歷別

二、國民中學

101 學年度新北市公私立國民中學計 97 所，其中公立 80 所、私立 17 所。教師數計 6,810 人，其中公立 6,726 人、私立 84 人。班級數計 4,098 班，其中公立 3,733 班、私立 365 班。學生數計 132,204 人，其中公立 116,112 人、私立 16,083 人。

(一)學校規模

101 學年度新北市公私立國民中學學校規模依學生數分，以 1,001-2,000 人 25 所(占 37.88%)最多，其次為 501-1,000 人 13 所(占 19.70%)，再其次為 2,001-3,000 人 9 所(占 13.64%)。(圖四)



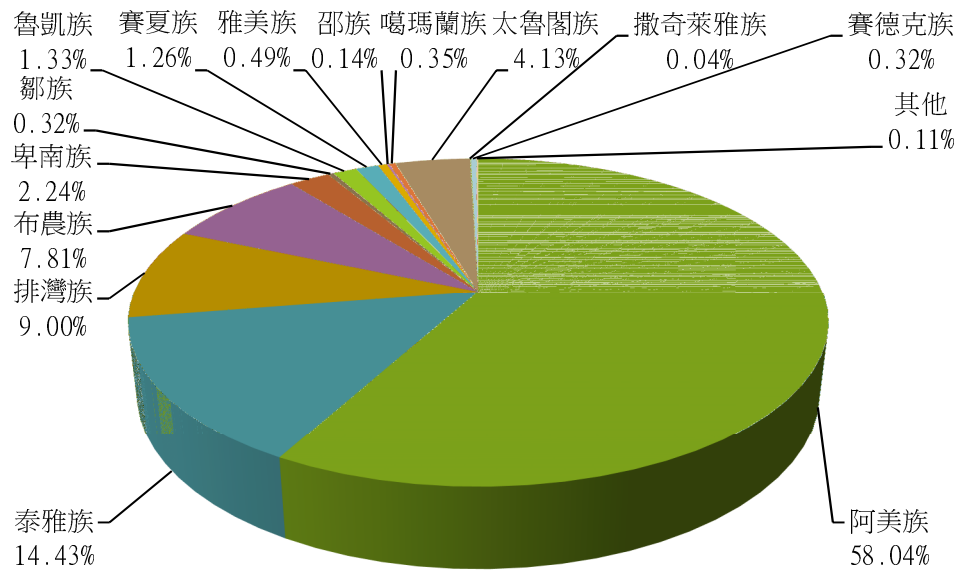
圖四 101 學年度新北市國民中學學校規模

(二) 學生視力不良率

101 學年度新北市公私立國民中學學生視力不良率為 77.46%，其中女性(79.12%)高於男性(75.90%)3.22 個百分點，私立(82.46%)高於公立(76.75%)5.71 個百分點。

(三) 原住民學生

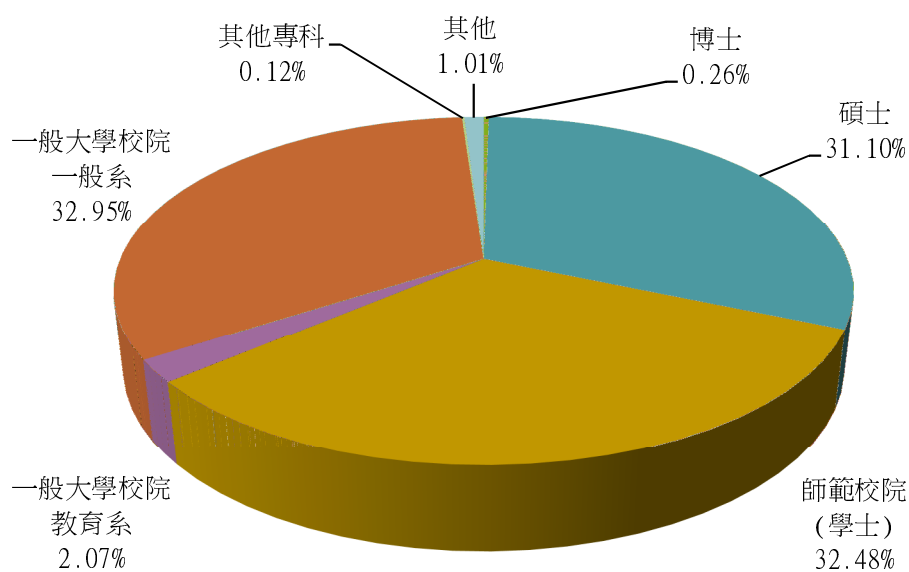
101 學年度新北市公私立國民中學原住民學生數計 2,855 人，以阿美族 1,657 人(占 58.04%)最多，其次為泰雅族 412 人(占 14.43%)，再其次為排灣族 257 人(占 9.00%)。(圖五)



圖五 101 學年度新北市國民中學原住民學生族籍別

(四)教師學歷別

101 學年度新北市公私立國民小學教師數依學歷別分，以一般大學校院一般系 2,244 人(占 32.95%)最多，其次為師範學院(學士) 2,212 人(占 32.48%)，再其次為碩士 2,118 人(占 31.10%)。(圖六)



圖六 101 學年度新北市國民中學教師學歷別

三、補習學校

101 學年度新北市補習學校計 88 所，其中國中補校 31 所、國小補校 57 所。班級數計 272 班，其中國中補校 88 班、國小補校 184 班。學生數計 5,347 人，其中國中補校 1,727 人、國小補校 3,620 人。

第一章 國民小學

表一 新北市國民小學概況

學年度別 及設立別	校數	教師人數(不含校長)			職員人數		
		計	男	女	計	男	女
94 學年度	212	14,857	4,484	10,373	651	83	568
95 學年度	212	14,805	4,470	10,335	672	84	588
96 學年度	211	14,873	4,422	10,451	747	85	662
97 學年度	211	14,849	4,373	10,476	779	93	686
98 學年度	211	14,716	4,305	10,411	798	105	693
99 學年度	212	16,113	4,505	11,608	868	120	748
100 學年度	214	15,841	4,398	11,443	875	128	747
101 學年度	215	15,073	4,058	11,015	905	125	780
國立 專設	-	-	-	-	-	-	-
國立 附設	-	-	-	-	-	-	-
市立 專設	207	14,760	4,001	10,759	869	122	747
市立 附設	-	-	-	-	-	-	-
私立 專設	6	239	41	198	25	3	22
私立 附設	2	74	16	58	11	-	11

資料來源：新北市政府教育局

單位：所；人；班

班級數						
計	一年級	二年級	三年級	四年級	五年級	六年級
9,380	1,412	1,468	1,589	1,648	1,611	1,652
9,440	1,656	1,420	1,490	1,599	1,642	1,633
9,342	1,599	1,652	1,410	1,474	1,573	1,634
9,201	1,441	1,612	1,675	1,416	1,470	1,587
8,987	1,370	1,440	1,625	1,668	1,401	1,483
8,861	1,339	1,368	1,444	1,635	1,669	1,406
8,793	1,313	1,344	1,381	1,450	1,623	1,682
8,455	1,280	1,309	1,360	1,384	1,495	1,627
-	-	-	-	-	-	-
-	-	-	-	-	-	-
8,263	1,244	1,275	1,328	1,355	1,466	1,595
-	-	-	-	-	-	-
135	26	24	23	20	20	22
57	10	10	9	9	9	10

表一 新北市國民小學概況(續一)

學年度別 及設立別	學生人數			一年級		
	計	男	女	計	男	女
94 學年度	300,963	155,941	145,022	44,971	23,208	21,763
95 學年度	294,317	152,434	141,883	47,247	24,670	22,577
96 學年度	286,275	148,373	137,902	45,512	23,561	21,951
97 學年度	273,037	141,899	131,138	39,724	20,817	18,907
98 學年度	259,493	135,163	124,330	37,778	19,847	17,931
99 學年度	248,308	129,826	118,482	35,702	18,966	16,736
100 學年度	238,483	124,843	113,640	34,536	17,871	16,665
101 學年度	225,234	117,889	107,345	33,779	17,728	16,051
國立 專設	-	-	-	-	-	-
國立 附設	-	-	-	-	-	-
市立 專設	218,440	114,253	104,187	32,509	17,055	15,454
市立 附設	-	-	-	-	-	-
私立 專設	4,923	2,622	2,301	936	508	428
私立 附設	1,871	1,014	857	334	165	169

單位：所；人；班

二年級			三年級		
計	男	女	計	男	女
47,177	24,316	22,861	51,177	26,678	24,499
44,848	23,133	21,715	46,956	24,308	22,648
47,006	24,545	22,461	44,488	22,992	21,496
45,340	23,485	21,855	46,856	24,453	22,403
39,660	20,829	18,831	45,206	23,459	21,747
37,728	19,863	17,865	39,562	20,757	18,805
35,718	18,997	16,721	37,616	19,788	17,828
34,504	17,834	16,670	35,518	18,890	16,628
-	-	-	-	-	-
-	-	-	-	-	-
33,264	17,152	16,112	34,417	18,296	16,121
-	-	-	-	-	-
916	503	413	793	423	370
324	179	145	308	171	137

表一 新北市國民小學概況(續二完)

學年度別 及設立別	四年級			五年級		
	計	男	女	計	男	女
94 學年度	52,684	27,189	25,495	52,206	27,014	25,192
95 學年度	51,044	26,540	24,504	52,312	26,976	25,336
96 學年度	46,838	24,244	22,594	50,531	26,286	24,245
97 學年度	44,346	22,937	21,409	46,438	24,015	22,423
98 學年度	46,726	24,470	22,256	43,929	22,671	21,258
99 學年度	45,086	23,381	21,705	46,459	24,280	22,179
100 學年度	39,492	20,747	18,745	44,808	23,217	21,591
101 學年度	37,491	19,659	17,832	39,276	20,650	18,626
專設	-	-	-	-	-	-
國立						
附設	-	-	-	-	-	-
專設	36,473	19,116	17,357	38,258	20,098	18,160
市立						
附設	-	-	-	-	-	-
專設	746	396	350	731	392	339
私立						
附設	272	147	125	287	160	127

單位：所；人；班

六年級			畢業生人數		
計	男	女	計	男	女
52,748	27,536	25,212	52,370	27,353	25,017
51,910	26,807	25,103	52,613	27,328	25,285
51,900	26,745	25,155	51,744	26,727	25,017
50,333	26,192	24,141	51,887	26,721	25,166
46,194	23,887	22,307	50,306	26,172	24,134
43,771	22,579	21,192	46,172	23,860	22,312
46,313	24,223	22,090	43,651	22,523	21,128
44,666	23,128	21,538	46,300	24,225	22,075
-	-	-	-	-	-
-	-	-	-	-	-
43,519	22,536	20,983	45,231	23,661	21,570
-	-	-	-	-	-
801	400	401	791	415	376
346	192	154	278	149	129

表二 新北市國民小學學校規模-按班級數分

學年度別 及設立別	總計	6 班以下	7-12 班	13-18 班	19-24 班	25-30 班
94 學年度	211	48	17	11	12	11
公立	205	47	17	10	10	11
私立	6	1	-	1	2	-
95 學年度	210	46	18	12	11	8
公立	204	45	18	11	9	8
私立	6	1	-	1	2	-
96 學年度	210	46	18	14	8	9
公立	203	44	18	13	7	8
私立	7	2	-	1	1	1
97 學年度	209	44	17	16	7	10
公立	204	43	17	15	7	9
私立	5	1	-	1	-	1
98 學年度	209	45	15	19	5	8
公立	204	44	15	18	5	7
私立	5	1	-	1	-	1
99 學年度	210	45	15	20	6	12
公立	204	43	15	19	6	11
私立	6	2	-	1	-	1
100 學年度	212	44	15	22	8	11
公立	206	43	14	21	7	11
私立	6	1	1	1	1	-
101 學年度	213	46	16	19	9	10
公立	207	45	15	18	8	10
私立	6	1	1	1	1	-

資料來源：新北市政府教育局

說 明：不含附設國小。

單位：所

31-36 班	37-48 班	49-60 班	61-72 班	73-84 班	85-96 班	97 班以上
7	17	22	17	13	11	25
6	16	22	17	13	11	25
1	1	-	-	-	-	-
9	20	17	19	13	12	25
8	19	17	19	13	12	25
1	1	-	-	-	-	-
7	22	14	23	15	9	25
6	21	14	23	15	9	25
1	1	-	-	-	-	-
10	23	12	25	13	12	20
9	22	12	25	13	12	20
1	1	-	-	-	-	-
14	21	14	23	15	13	17
13	20	14	23	15	13	17
1	1	-	-	-	-	-
8	21	17	22	15	13	16
7	20	17	22	15	13	16
1	1	-	-	-	-	-
10	23	14	24	15	10	16
9	22	14	24	15	10	16
1	1	-	-	-	-	-
15	23	14	24	15	8	14
14	22	14	24	15	8	14
1	1	-	-	-	-	-

表三 新北市國民小學學校規模-按學生數分

學年度別 及設立別	總計	30 人 以下	31- 60 人	61- 500 人
94 學年度	212	7	12	56
公立	206	7	12	55
私立	6	-	-	1
95 學年度	210	5	13	57
公立	204	5	13	56
私立	6	-	-	1
96 學年度	210	6	11	59
公立	203	6	11	57
私立	7	-	-	2
97 學年度	211	5	14	59
公立	204	5	14	57
私立	7	-	-	2
98 學年度	211	4	14	61
公立	204	4	14	59
私立	7	-	-	2
99 學年度	212	5	13	63
公立	204	5	12	61
私立	8	-	1	2
100 學年度	214	6	13	63
公立	206	6	13	60
私立	8	-	-	3
101 學年度	215	7	12	66
公立	207	7	12	63
私立	8	-	-	3

資料來源：新北市政府教育局

單位：所

501- 1,000 人	1,001- 2,000 人	2,001- 3,000 人	3,001- 4,000 人	4,001- 5,000 人	5,000 人 以上
25	43	38	22	9	-
23	40	38	22	9	-
2	3	-	-	-	-
22	48	34	25	6	-
20	45	34	25	6	-
2	3	-	-	-	-
21	50	34	23	6	-
19	47	34	23	6	-
2	3	-	-	-	-
23	50	39	18	3	-
21	47	39	18	3	-
2	3	-	-	-	-
24	55	37	14	2	-
22	52	37	14	2	-
2	3	-	-	-	-
24	59	33	14	1	-
22	56	33	14	1	-
2	3	-	-	-	-
33	57	30	11	1	-
31	54	30	11	1	-
2	3	-	-	-	-
34	61	26	8	1	-
32	58	26	8	1	-
2	3	-	-	-	-

表四 新北市國民小學班級規模-按學生數分

學年度別 及設立別	總計	20 人以下	21-30 人	31-35 人
94 學年度	9,380	368	942	7,196
公立	9,230	362	938	7,188
私立	150	6	4	8
95 學年度	9,440	524	1,961	6,313
公立	9,293	518	1,961	6,309
私立	147	6	-	4
96 學年度	9,342	386	3,052	5,472
公立	9,189	380	3,047	5,452
私立	153	6	5	20
97 學年度	9,201	427	4,386	4,031
公立	9,047	419	4,366	4,019
私立	154	8	20	12
98 學年度	8,987	466	5,383	2,830
公立	8,832	458	5,362	2,818
私立	155	8	21	12
99 學年度	8,861	453	6,466	1,658
公立	8,686	439	6,438	1,648
私立	175	14	28	10
100 學年度	8,793	482	7,396	737
公立	8,607	472	7,370	702
私立	186	10	26	35
101 學年度	8,392	467	7,117	669
公立	8,200	460	7,088	621
私立	192	7	29	48

資料來源：新北市政府教育局

單位：班

36-40 人	41-45 人	46-50 人	51 人以上
766	58	26	24
742	-	-	-
24	58	26	24
537	48	29	28
505	-	-	-
32	48	29	28
333	57	14	28
310	-	-	-
23	57	14	28
268	61	11	17
243	-	-	-
25	61	11	17
216	79	-	13
181	13	-	-
35	66	-	13
193	91	-	-
148	13	-	-
45	78	-	-
115	50	13	-
63	-	-	-
52	50	13	-
76	57	6	-
31	-	-	-
45	57	6	-

表五 新北市國民小學學生數-按年齡別分

學年度別 及性別		總計	未滿6歲	6歲	7歲	8歲
94 學年度	計	300,963	60	41,614	47,222	51,368
	男	155,941	29	21,460	24,367	26,785
	女	145,022	31	20,154	22,855	24,583
95 學年度	計	294,317	147	43,895	44,849	46,509
	男	152,434	77	22,912	23,178	24,091
	女	141,883	70	20,983	21,671	22,418
96 學年度	計	286,275	60	45,011	46,939	44,432
	男	148,373	32	23,279	24,498	22,968
	女	137,902	28	21,732	22,441	21,464
97 學年度	計	273,037	152	39,468	45,307	46,836
	男	141,899	22	20,714	23,484	24,439
	女	131,138	130	18,754	21,823	22,397
98 學年度	計	259,493	53	37,613	39,591	45,200
	男	135,163	20	19,760	20,779	23,462
	女	124,330	33	17,853	18,812	21,738
99 學年度	計	248,308	19	35,594	37,682	39,510
	男	129,826	11	18,896	19,845	20,725
	女	118,482	8	16,698	17,837	18,785
100 學年度	計	238,483	31	34,392	35,720	37,581
	男	124,843	13	17,784	19,001	19,766
	女	113,640	18	16,608	16,719	17,815
101 學年度	計	225,234	53	33,633	34,477	35,491
	男	117,889	26	17,641	17,823	18,870
	女	107,345	27	15,992	16,654	16,621

資料來源：新北市政府教育局

單位：人

9 歲	10 歲	11 歲	12 歲	13 歲	14 歲	15 歲 及以上
53,122	51,891	50,839	4,717	117	13	-
27,398	26,850	26,527	2,447	72	6	-
25,724	25,041	24,312	2,270	45	7	-
52,056	52,192	50,386	4,228	46	9	-
26,970	26,947	26,012	2,223	19	5	-
25,086	25,245	24,374	2,005	27	4	-
46,810	50,837	50,911	912	354	8	1
24,256	26,500	26,227	420	189	3	1
22,554	24,337	24,684	492	165	5	-
44,348	46,417	49,761	714	31	3	-
22,942	23,994	25,892	393	17	2	-
21,406	22,423	23,869	321	14	1	-
46,708	43,967	46,030	305	20	4	2
24,447	22,709	23,782	191	9	4	-
22,261	21,258	22,248	114	11	-	2
45,102	46,444	43,733	207	13	4	-
23,381	24,267	22,578	112	8	3	-
21,721	22,177	21,155	95	5	1	-
39,453	44,814	46,245	224	16	6	1
20,732	23,213	24,190	130	11	3	-
18,721	21,601	22,055	94	5	3	1
37,472	39,218	44,613	244	25	6	2
19,655	20,618	23,085	150	17	4	-
17,817	18,600	21,528	94	8	2	2

表六 新北市國民小學學生裸視視力檢查

學年度別 及性別	總計		
	檢查人數	視力不良人數	視力不良率
94 學年度 計	248,890	117,318	47.14
男	129,565	59,132	45.64
女	119,325	58,186	48.76
95 學年度 計	289,026	141,377	48.91
男	149,763	70,570	47.12
女	139,263	70,807	50.84
96 學年度 計	281,858	142,168	50.44
男	146,118	71,663	49.04
女	135,740	70,505	51.94
97 學年度 計	269,664	139,304	51.66
男	140,110	70,705	50.46
女	129,554	68,599	52.95
98 學年度 計	254,798	134,568	52.81
男	132,674	68,636	51.73
女	122,124	65,932	53.99
99 學年度 計	246,739	132,176	53.57
男	129,004	67,687	52.47
女	117,735	64,489	54.77
100 學年度 計	236,860	129,394	54.63
男	123,973	66,919	53.98
女	112,887	62,475	55.34
101 學年度 計	223,979	119,682	53.43
男	117,189	62,005	52.91
女	106,790	57,677	54.01

資料來源：新北市政府教育局

單位：人；%

公立			私立		
檢查人數	視力不良人數	視力不良率	檢查人數	視力不良人數	視力不良率
245,254	115,153	46.95	3,636	2,165	59.54
127,562	57,961	45.44	2,003	1,171	58.46
117,692	57,192	48.59	1,633	994	60.87
282,904	138,059	48.80	6,122	3,318	54.20
146,521	68,864	47.00	3,242	1,706	52.62
136,383	69,195	50.74	2,880	1,612	55.97
275,623	139,144	50.48	6,235	3,024	48.50
142,807	70,093	49.08	3,311	1,570	47.42
132,816	69,051	51.99	2,924	1,454	49.73
263,505	135,858	51.56	6,159	3,446	55.95
136,855	68,937	50.37	3,255	1,768	54.32
126,650	66,921	52.84	2,904	1,678	57.78
248,867	131,458	52.82	5,931	3,110	52.44
129,553	67,060	51.76	3,121	1,576	50.50
119,314	64,398	53.97	2,810	1,534	54.59
240,470	128,732	53.53	6,269	3,444	54.94
125,689	65,902	52.43	3,315	1,785	53.85
114,781	62,830	54.74	2,954	1,659	56.16
230,226	126,159	54.80	6,634	3,235	48.76
120,418	65,232	54.17	3,555	1,687	47.45
109,808	60,927	55.49	3,079	1,548	50.28
217,210	116,184	53.49	6,769	3,498	51.68
113,567	60,147	52.96	3,622	1,858	51.30
103,643	56,037	54.07	3,147	1,640	52.11

表七 新北市國民小學原住民學生數-按族籍別分

學年度別 及性別		總計	阿美族	泰雅族	排灣族	布農族	卑南族	鄒族
94 學年度	計	5,157	3,314	714	425	359	82	19
	男	2,653	1,698	380	213	195	40	10
	女	2,504	1,616	334	212	164	42	9
95 學年度	計	5,399	3,383	747	452	378	87	23
	男	2,746	1,713	385	233	197	41	11
	女	2,653	1,670	362	219	181	46	12
96 學年度	計	5,447	3,379	730	459	389	93	22
	男	2,779	1,723	386	227	196	43	10
	女	2,668	1,656	344	232	193	50	12
97 學年度	計	5,495	3,364	741	479	416	100	27
	男	2,808	1,722	386	244	220	46	15
	女	2,687	1,642	355	235	196	54	12
98 學年度	計	5,380	3,254	716	461	435	106	23
	男	2,759	1,684	359	219	238	54	13
	女	2,621	1,570	357	242	197	52	10
99 學年度	計	5,265	3,103	706	470	442	110	22
	男	2,735	1,606	366	242	244	59	12
	女	2,530	1,497	340	228	198	51	10
100 學年度	計	5,240	3,001	756	469	457	118	23
	男	2,710	1,544	389	245	250	65	11
	女	2,530	1,457	367	224	207	53	12
101 學年度	計	5,015	2,839	723	471	458	118	21
	男	2,580	1,474	366	237	249	70	11
	女	2,435	1,365	357	234	209	48	10

資料來源：新北市政府教育局

單位：人

魯凱族	賽夏族	雅美族	邵族	噶瑪 蘭族	太魯 閣族	撒奇萊 雅族	賽德 克族	其他
53	36	41	3	30	56	25
28	18	19	1	19	23	9
25	18	22	2	11	33	16
57	44	55	3	27	133	10
35	24	23	1	16	61	6
22	20	32	2	11	72	4
55	43	62	5	25	163	2	...	20
31	23	35	1	16	76	2	...	10
24	20	27	4	9	87	-	...	10
65	48	20	4	21	190	2	2	16
36	25	11	1	11	81	1	2	7
29	23	9	3	10	109	1	-	9
60	48	28	7	19	202	4	6	11
35	27	16	3	9	86	3	6	7
25	21	12	4	10	116	1	-	4
73	54	20	4	18	204	4	11	24
35	31	9	1	10	95	2	8	15
38	23	11	3	8	109	2	3	9
61	55	17	8	15	232	4	10	14
32	30	6	5	6	109	1	8	9
29	25	11	3	9	123	3	2	5
54	50	24	4	12	222	2	9	8
26	24	11	2	3	93	2	7	5
28	26	13	2	9	129	-	2	3

表八 新北市國民小學教師數-按學歷別分

學年度別 及設立別	總計	博士	碩士	師範校院 (學士)
94 學年度	14,852	7	1,549	8,535
公立	14,568	7	1,519	8,427
私立	284	-	30	108
95 學年度	14,805	33	1,853	8,496
公立	14,552	33	1,823	8,403
私立	253	-	30	93
96 學年度	14,873	22	2,260	8,209
公立	14,618	22	2,223	8,107
私立	255	-	37	102
97 學年度	14,849	28	2,643	7,878
公立	14,593	28	2,603	7,796
私立	256	-	40	82
98 學年度	14,716	77	3,109	7,471
公立	14,462	77	3,070	7,379
私立	254	-	39	92
99 學年度	16,113	49	3,835	7,691
公立	15,800	47	3,782	7,552
私立	313	2	53	139
100 學年度	15,841	60	4,498	6,946
公立	15,536	58	4,422	6,842
私立	305	2	76	104
101 學年度	15,073	51	4,643	6,048
公立	14,760	50	4,558	5,942
私立	313	1	85	106

資料來源：新北市政府教育局

單位：人

一般大學校院 教育系	一般大學校院 一般系	師範專科	其他專科	其他
721	3,467	506	62	5
704	3,377	483	48	3
17	90	23	14	2
369	3,633	395	23	3
353	3,553	375	12	-
16	80	20	11	3
593	3,436	325	22	6
581	3,359	309	14	3
12	77	16	8	3
486	3,453	332	19	10
481	3,352	316	10	7
5	101	16	9	3
450	3,325	258	17	9
445	3,235	241	9	6
5	90	17	8	3
616	3,687	204	18	13
603	3,595	194	16	11
13	92	10	2	2
674	3,480	164	15	4
653	3,394	155	10	2
21	86	9	5	2
653	3,436	144	11	87
631	3,347	138	7	87
22	89	6	4	-

表九 新北市國民小學教師數-按年齡別分

學年度別 及設立別	總計	未滿 25 歲	25-29 歲	30-34 歲	35-39 歲
94 學年度	14,840	415	3,087	3,211	3,191
公立	14,554	402	3,040	3,153	3,153
私立	286	13	47	58	38
95 學年度	14,805	264	2,725	3,303	3,191
公立	14,552	251	2,688	3,259	3,149
私立	253	13	37	44	42
96 學年度	14,873	209	2,357	3,395	3,198
公立	14,618	203	2,300	3,362	3,152
私立	255	6	57	33	46
97 學年度	14,849	193	1,841	3,505	3,237
公立	14,593	190	1,781	3,458	3,198
私立	256	3	60	47	39
98 學年度	14,716	177	1,344	3,432	3,210
公立	14,462	172	1,298	3,370	3,176
私立	254	5	46	62	34
99 學年度	16,113	356	1,660	3,573	3,378
公立	15,800	348	1,585	3,524	3,316
私立	313	8	75	49	62
100 學年度	15,841	327	1,583	3,240	3,385
公立	15,536	319	1,518	3,156	3,341
私立	305	8	65	84	44
101 學年度	15,073	245	1,447	2,774	3,434
公立	14,760	235	1,389	2,667	3,383
私立	313	10	58	107	51

資料來源：新北市政府教育局

單位：人

40-44 歲	45-49 歲	50-54 歲	55-59 歲	60-64 歲	65 歲以上
2,478	1,571	627	211	46	1
2,462	1,542	582	182	37	1
16	29	45	29	9	-
2,719	1,630	702	214	56	1
2,700	1,606	667	186	45	1
19	24	35	28	11	-
2,885	1,784	741	248	54	2
2,866	1,761	717	215	41	1
19	23	24	33	13	1
3,036	1,944	765	265	63	-
3,010	1,922	745	241	48	-
26	22	20	24	15	-
3,097	2,215	890	268	81	2
3,068	2,199	867	242	70	-
29	16	23	26	11	2
3,293	2,457	994	302	98	2
3,252	2,442	961	284	87	1
41	15	33	18	11	1
3,188	2,671	1,025	326	93	3
3,150	2,655	1,000	312	83	2
38	16	25	14	10	1
3,062	2,733	1,008	294	74	2
3,029	2,717	988	281	70	1
33	16	20	13	4	1

表十 新北市國民小學教師數-按服務年資別分

學年度別 及設立別	總計	未滿 1 年	1 年至 未滿 5 年	5 年至 未滿 10 年
94 學年度	14,843	392	4,221	3,160
公立	14,559	356	4,115	3,110
私立	284	36	106	50
95 學年度	14,805	508	2,794	4,162
公立	14,552	494	2,732	4,103
私立	253	14	62	59
96 學年度	14,873	603	1,843	4,678
公立	14,618	594	1,751	4,620
私立	255	9	92	58
97 學年度	14,849	654	1,533	4,793
公立	14,593	641	1,435	4,745
私立	256	13	98	48
98 學年度	14,716	561	1,265	4,494
公立	14,462	553	1,181	4,422
私立	254	8	84	72
99 學年度	16,113	1,516	1,508	3,745
公立	15,800	1,483	1,436	3,632
私立	313	33	72	113
100 學年度	15,841	1,589	1,428	2,837
公立	15,536	1,540	1,341	2,758
私立	305	49	87	79
101 學年度	15,073	1,292	1,468	1,758
公立	14,760	1,261	1,358	1,667
私立	313	31	110	91

資料來源：新北市政府教育局

單位：人

10 年至 未滿 15 年	15 年至 未滿 20 年	20 年至 未滿 25 年	25 年至 未滿 30 年	30 年 及以上
2,672	2,015	1,281	847	255
2,634	1,998	1,277	843	226
38	17	4	4	29
2,481	2,429	1,348	835	248
2,425	2,404	1,341	833	220
56	25	7	2	28
2,561	2,635	1,413	851	289
2,526	2,607	1,407	849	264
35	28	6	2	25
2,581	2,632	1,450	923	283
2,546	2,602	1,444	920	260
35	30	6	3	23
2,888	2,646	1,557	981	324
2,851	2,625	1,545	977	308
37	21	12	4	16
3,548	2,561	1,830	1,041	364
3,511	2,539	1,817	1,037	345
37	22	13	4	19
4,079	2,341	2,192	1,048	327
4,046	2,319	2,176	1,045	311
33	22	16	3	16
4,533	2,387	2,341	1,035	259
4,503	2,368	2,324	1,030	249
30	19	17	5	10

表十一 新北市國民小學圖書館概況

學年度別 及設立別	圖書館(室)數 (館、數)	圖書收藏冊數(冊)	
		總計	0.總類
94 學年度	70,157	3,420,765	397,286
公立	70,149	3,336,739	391,548
私立	8	84,026	5,738
95 學年度	63,997	3,488,985	362,789
公立	63,992	3,398,879	356,451
私立	5	90,106	6,338
96 學年度	263	3,571,380	393,304
公立	257	3,461,252	386,883
私立	6	110,128	6,421
97 學年度	267	3,778,694	388,650
公立	261	3,664,795	381,856
私立	6	113,899	6,794
98 學年度	271	3,904,156	424,536
公立	266	3,839,382	414,327
私立	5	64,774	10,209
99 學年度	283	4,213,061	384,525
公立	277	4,128,191	360,649
私立	6	84,870	23,876
100 學年度	267	4,658,942	295,617
公立	261	4,583,900	285,670
私立	6	75,042	9,947
101 學年度	260	4,803,356	264,434
公立	255	4,724,992	254,585
私立	5	78,364	9,849

資料來源：新北市政府教育局

圖書收藏冊數(冊)

1.哲學類	2.宗教類	3.自然科學類	4.應用科學類
76,257	51,515	543,103	138,149
72,494	49,027	534,910	134,414
3,763	2,488	8,193	3,735
73,039	46,840	540,940	130,215
69,418	44,341	527,520	125,015
3,621	2,499	13,420	5,200
74,429	51,641	550,078	132,376
70,754	49,047	520,489	127,433
3,675	2,594	29,589	4,943
81,022	51,535	552,220	140,099
76,651	48,854	541,054	135,227
4,371	2,681	11,166	4,872
74,835	47,778	522,880	128,513
71,921	45,386	516,779	125,699
2,914	2,392	6,101	2,814
84,693	46,026	540,270	145,151
81,780	43,623	533,667	142,099
2,913	2,403	6,603	3,052
87,899	49,667	606,305	139,149
84,900	47,108	599,743	134,463
2,999	2,559	6,562	4,686
93,152	53,173	615,073	140,394
90,412	50,772	608,421	135,562
2,740	2,401	6,652	4,832

表十一 新北市國民小學圖書館概況(續)

學年度別	圖書收藏冊數(冊)
------	-----------

及設立別	5.社會科學類	6-7.史地類	8.語文類
94 學年度	284,850	257,244	1,440,596
公立	277,154	253,789	1,395,610
私立	7,696	3,455	44,986
95 學年度	295,525	274,107	1,545,292
公立	288,376	270,014	1,501,372
私立	7,149	4,093	43,920
96 學年度	296,076	286,195	1,532,431
公立	288,618	281,731	1,486,891
私立	7,458	4,464	45,540
97 學年度	313,646	307,324	1,676,978
公立	301,116	301,222	1,615,775
私立	12,530	6,102	61,203
98 學年度	338,391	288,218	1,862,462
公立	332,394	285,229	1,833,922
私立	5,997	2,989	28,540
99 學年度	343,373	280,100	2,075,476
公立	337,165	276,793	2,041,774
私立	6,208	3,307	33,702
100 學年度	380,376	295,658	2,497,858
公立	372,601	292,393	2,464,019
私立	7,775	3,265	33,839
101 學年度	383,130	309,799	2,683,179
公立	376,203	306,465	2,644,911
私立	6,927	3,334	38,268

圖書收藏冊數(冊)	圖書閱覽座位數 (位)	圖書借閱人次 (人次)	圖書借閱冊次 (冊次)
9.美術類			

233,367	36,023	1,244,208	2,816,143
229,395	35,533	1,213,893	2,751,471
3,972	490	30,315	64,672
220,238	50,541	1,384,223	2,988,466
216,372	50,015	1,356,798	2,938,166
3,866	526	27,425	50,300
254,850	19,408	1,673,366	2,732,227
249,406	18,944	1,640,710	2,621,993
5,444	464	32,656	110,234
267,220	16,098	1,749,849	2,691,992
263,040	15,557	1,725,397	2,637,983
4,180	541	24,452	54,009
216,543	14,648	1,920,684	3,112,143
213,725	14,372	1,910,012	3,090,358
2,818	276	10,672	21,785
313,447	14,900	1,873,828	3,016,637
310,641	14,586	1,856,421	2,979,446
2,806	314	17,407	37,191
306,413	15,236	2,001,013	3,374,557
303,003	14,932	1,974,056	3,342,230
3,410	304	26,957	32,327
261,022	15,032	2,361,773	4,371,322
257,661	14,698	2,345,236	4,346,813
3,361	334	16,537	24,509

第二章 國民中學

表一 新北市國民中學概況

學年度別 及設立別	校數	教師人數(不含校長)			職員人數		
		計	男	女	計	男	女
94 學年度	95	6,989	2,041	4,948	685	105	580
95 學年度	95	6,996	2,050	4,946	628	83	545
96 學年度	94	7,261	2,137	5,124	599	84	515
97 學年度	94	7,256	2,127	5,129	606	82	524
98 學年度	94	7,075	2,047	5,028	611	87	524
99 學年度	94	7,081	2,099	4,982	618	94	524
100 學年度	96	6,915	2,019	4,896	626	102	524
101 學年度	97	6,810	1,987	4,823	622	103	519
國立 專設	-	-	-	-	-	-	-
附設	1	-	-	-	-	-	-
市立 專設	64	6,726	1,946	4,780	592	91	501
附設	15	-	-	-	-	-	-
私立 專設	2	84	41	43	30	12	18
附設	15	-	-	-	-	-	-

資料來源：新北市政府教育局

單位：所；人；班

班級數				學生人數		
計	一年級	二年級	三年級	計	男	女
4,251	1,473	1,379	1,399	156,527	81,974	74,553
4,292	1,447	1,467	1,378	155,824	81,272	74,552
4,345	1,425	1,450	1,470	154,257	80,200	74,057
4,329	1,429	1,434	1,466	152,152	78,625	73,527
4,305	1,428	1,431	1,446	149,593	77,145	72,448
4,239	1,363	1,431	1,445	144,300	74,471	69,829
4,132	1,317	1,366	1,449	136,231	70,449	65,782
4,098	1,411	1,313	1,374	132,204	68,393	63,811
-	-	-	-	-	-	-
3	1	1	1	55	20	35
3,012	1,045	960	1,007	93,104	48,165	44,939
718	239	232	247	22,962	11,862	11,100
37	13	12	12	1,972	1,244	728
328	113	108	107	14,111	7,102	7,009

表一 新北市國民中學概況(續)

學年度別 及設立別	一年級			二年級		
	計	男	女	計	男	女
94 學年度	52,311	27,389	24,922	51,887	26,982	24,905
95 學年度	51,503	26,824	24,679	52,462	27,479	24,983
96 學年度	50,492	26,023	24,469	51,341	26,710	24,631
97 學年度	50,447	25,905	24,542	50,364	26,025	24,339
98 學年度	48,830	25,321	23,509	50,427	25,844	24,583
99 學年度	44,934	23,220	21,714	48,884	25,395	23,489
100 學年度	42,407	21,859	20,548	44,920	23,224	21,696
101 學年度	44,890	23,390	21,500	42,386	21,819	20,567
國立 專設	-	-	-	-	-	-
附設	14	4	10	17	7	10
市立 專設	31,400	16,345	15,055	29,803	15,332	14,471
附設	7,695	4,033	3,662	7,303	3,751	3,552
私立 專設	690	418	272	641	423	218
附設	5,091	2,590	2,501	4,622	2,306	2,316

單位：所；人；班

三年級			畢業生人數		
計	男	女	計	男	女
52,329	27,603	24,726	53,687	28,019	25,668
51,859	26,969	24,890	52,228	27,512	24,716
52,424	27,467	24,957	50,581	26,174	24,407
51,341	26,695	24,646	52,184	27,279	24,905
50,336	25,980	24,356	50,984	26,401	24,583
50,482	25,856	24,626	50,009	25,778	24,231
48,904	25,366	23,538	50,086	25,764	24,322
44,928	23,184	21,744	47,857	24,746	23,111
-	-	-	-	-	-
24	9	15	33	21	12
31,901	16,488	15,413	34,287	17,738	16,549
7,964	4,078	3,886	8,565	4,432	4,133
641	403	238	643	410	233
4,398	2,206	2,192	4,329	2,145	2,184

表二 新北市國民中學學校規模-按班級數分

學年度別 及設立別	總計	6 班以下	7-12 班	13-18 班	19-24 班	25-30 班
94 學年度	64	7	3	2	3	4
公立	62	6	3	2	3	4
私立	2	1	-	-	-	-
95 學年度	64	6	3	2	4	4
公立	62	6	2	2	4	4
私立	2	-	1	-	-	-
96 學年度	65	7	3	2	3	4
公立	63	7	2	2	3	4
私立	2	-	1	-	-	-
97 學年度	62	7	2	2	2	6
公立	61	7	2	2	2	6
私立	1	-	-	-	-	-
98 學年度	63	7	1	4	3	5
公立	62	7	1	4	3	5
私立	1	-	-	-	-	-
99 學年度	63	7	1	2	5	6
公立	62	7	1	2	5	6
私立	1	-	-	-	-	-
100 學年度	65	6	4	2	5	4
公立	64	6	4	2	5	4
私立	1	-	-	-	-	-
101 學年度	66	7	2	2	7	5
公立	64	6	2	2	7	5
私立	2	1	-	-	-	-

資料來源：新北市政府教育局

說 明：不含附設國中。

單位：所

31-36 班	37-48 班	49-60 班	61-72 班	73-84 班	85-96 班	97 班以上
2	14	7	7	3	6	6
1	14	7	7	3	6	6
1	-	-	-	-	-	-
3	12	9	7	3	5	6
2	12	9	7	3	5	6
1	-	-	-	-	-	-
5	10	7	10	2	6	6
4	10	7	10	2	6	6
1	-	-	-	-	-	-
3	9	9	9	3	4	6
2	9	9	9	3	4	6
1	-	-	-	-	-	-
4	11	5	10	4	3	6
3	11	5	10	4	3	6
1	-	-	-	-	-	-
4	10	9	6	4	3	6
3	10	9	6	4	3	6
1	-	-	-	-	-	-
5	11	12	4	2	4	6
4	11	12	4	2	4	6
1	-	-	-	-	-	-
4	13	9	5	4	2	6
3	13	9	5	4	2	6
1	-	-	-	-	-	-

表三 新北市國民中學學校規模-按學生數分

學年度別 及設立別	總計	30人 以下	31- 60人	61- 500人
94 學年度	64	1	-	9
公立	62	1	-	8
私立	2	-	-	1
95 學年度	64	1	1	8
公立	62	1	1	7
私立	2	-	-	1
96 學年度	65	1	-	11
公立	63	1	-	10
私立	2	-	-	1
97 學年度	65	-	3	8
公立	63	-	3	8
私立	2	-	-	-
98 學年度	64	-	2	9
公立	63	-	2	9
私立	1	-	-	-
99 學年度	64	1	1	8
公立	63	1	1	8
私立	1	-	-	-
100 學年度	66	1	1	10
公立	65	1	1	10
私立	1	-	-	-
101 學年度	66	2	1	8
公立	64	1	1	8
私立	2	1	-	-

資料來源：新北市政府教育局

說明：不含附設國中。

單位：所

501- 1,000 人	1,001- 2,000 人	2,001- 3,000 人	3,001- 4,000 人	4,001- 5,000 人	5,000 人 以上
9	21	13	6	5	-
9	20	13	6	5	-
-	1	-	-	-	-
7	21	15	6	5	-
7	20	15	6	5	-
-	1	-	-	-	-
6	21	15	6	5	-
6	20	15	6	5	-
-	1	-	-	-	-
8	21	15	5	5	-
7	20	15	5	5	-
1	1	-	-	-	-
9	19	16	4	5	-
9	18	16	4	5	-
-	1	-	-	-	-
11	23	11	6	3	-
11	22	11	6	3	-
-	1	-	-	-	-
11	26	9	7	1	-
11	25	9	7	1	-
-	1	-	-	-	-
13	25	9	8	-	-
13	24	9	8	-	-
-	1	-	-	-	-

表四 新北市國民中學班級規模-按學生數分

學年度別 及設立別	總計	20 人以下	21-30 人	31-35 人
94 學年度	4,251	45	58	890
公立	3,895	28	57	885
私立	356	17	1	5
95 學年度	4,292	29	84	1,464
公立	3,936	25	83	1,455
私立	356	4	1	9
96 學年度	4,345	29	118	1,812
公立	3,983	25	118	1,797
私立	362	4	-	15
97 學年度	4,329	23	244	2,037
公立	3,973	20	244	2,018
私立	356	3	-	19
98 學年度	4,305	26	224	2,499
公立	3,954	23	224	2,488
私立	351	3	-	11
99 學年度	4,239	24	400	2,438
公立	3,866	21	362	2,423
私立	373	3	38	15
100 學年度	4,132	28	705	2,559
公立	3,763	25	701	2,521
私立	369	3	4	38
101 學年度	4,043	22	891	2,335
公立	3,681	19	882	2,326
私立	362	3	9	9

資料來源：新北市政府教育局

單位：班

36-40 人	41-45 人	46-50 人	51 人以上
2,877	218	117	46
2,819	106	-	-
58	112	117	46
2,321	208	121	65
2,281	92	-	-
40	116	121	65
2,063	186	66	71
1,983	60	-	-
80	126	66	71
1,708	153	80	84
1,652	39	-	-
56	114	80	84
1,234	171	106	45
1,185	34	-	-
49	137	106	45
1,137	93	90	57
1,060	-	-	-
77	93	90	57
601	116	63	60
516	-	-	-
85	116	63	60
507	102	123	63
454	-	-	-
53	102	123	63

表五 新北市國民中學學生數-按年齡別分

學年度別 及性別		總計	未滿 12 歲	12 歲	13 歲
94 學年度	計	156,527	1,386	50,762	50,897
	男	81,974	698	26,527	26,593
	女	74,553	688	24,235	24,304
95 學年度	計	155,824	1,067	51,059	51,990
	男	81,272	523	26,571	27,211
	女	74,552	544	24,488	24,779
96 學年度	計	154,257	824	50,288	51,032
	男	80,200	402	25,899	26,517
	女	74,057	422	24,389	24,515
97 學年度	計	152,152	752	50,134	50,403
	男	78,625	354	25,757	26,015
	女	73,527	398	24,377	24,388
98 學年度	計	149,593	226	49,151	50,309
	男	77,145	119	25,414	25,825
	女	72,448	107	23,737	24,484
99 學年度	計	144,300	121	44,570	49,539
	男	74,471	62	23,019	25,680
	女	69,829	59	21,551	23,859
100 學年度	計	136,231	134	42,041	44,863
	男	70,449	67	21,668	23,179
	女	65,782	67	20,373	21,684
101 學年度	計	132,204	101	44,545	42,317
	男	68,393	51	23,210	21,778
	女	63,811	50	21,335	20,539

資料來源：新北市政府教育局

單位：人

14 歲	15 歲	16 歲	17 歲	18 歲	18 歲及以上
51,420	1,925	109	20	2	6
27,002	1,069	67	11	1	6
24,418	856	42	9	1	-
50,390	1,190	95	22	10	1
26,225	662	61	12	6	1
24,165	528	34	10	4	-
50,786	1,209	92	17	6	3
26,606	711	45	14	4	2
24,180	498	47	3	2	1
49,656	1,091	84	20	3	9
25,808	632	39	11	3	6
23,848	459	45	9	-	3
49,385	437	68	7	8	2
25,511	225	39	6	4	2
23,874	212	29	1	4	-
49,542	460	57	10	1	-
25,448	229	25	7	1	-
24,094	231	32	3	-	-
48,665	451	63	11	3	-
25,240	256	34	4	1	-
23,425	195	29	7	2	-
44,739	436	59	5	1	1
23,082	234	35	3	-	-
21,657	202	24	2	1	1

表六 新北市國民中學學生裸視視力檢查

學年度別 及性別		總計		
		檢查人數	視力不良人數	視力不良率
94 學年度	計	136,401	94,463	69.25
	男	72,006	47,948	66.59
	女	64,395	46,515	72.23
95 學年度	計	149,710	106,251	70.97
	男	78,324	53,421	68.21
	女	71,386	52,830	74.01
96 學年度	計	148,835	103,207	69.34
	男	77,429	51,984	67.14
	女	71,406	51,223	71.73
97 學年度	計	147,137	104,560	71.06
	男	76,089	52,414	68.89
	女	71,048	52,146	73.40
98 學年度	計	144,476	105,230	72.84
	男	74,646	52,916	70.89
	女	69,830	52,314	74.92
99 學年度	計	142,209	107,851	75.84
	男	73,432	54,480	74.19
	女	68,777	53,371	77.60
100 學年度	計	134,197	104,114	77.58
	男	69,350	52,685	75.97
	女	64,847	51,429	79.31
101 學年度	計	130,692	101,229	77.46
	男	67,665	51,359	75.90
	女	63,027	49,870	79.12

資料來源：新北市政府教育局

單位：人；%

公立	私立
----	----

檢查人數	視力不良人數	視力不良率	檢查人數	視力不良人數	視力不良率
120,450	82,037	68.11	15,951	12,426	77.90
63,167	41,252	65.31	8,839	6,696	75.76
57,283	40,785	71.20	7,112	5,730	80.57
133,661	93,166	69.70	16,049	13,085	81.53
69,622	46,673	67.04	8,702	6,748	77.55
64,039	46,493	72.60	7,347	6,337	86.25
132,945	90,107	67.78	15,890	13,100	82.44
68,996	45,264	65.60	8,433	6,720	79.69
63,949	44,843	70.12	7,457	6,380	85.56
131,277	91,431	69.65	15,860	13,129	82.78
67,794	45,745	67.48	8,295	6,669	80.40
63,483	45,686	71.97	7,565	6,460	85.39
128,955	93,015	72.13	15,521	12,215	78.70
66,587	46,878	70.40	8,059	6,038	74.92
62,368	46,137	73.98	7,462	6,177	82.78
126,582	94,915	74.98	15,627	12,936	82.78
65,244	47,824	73.30	8,188	6,656	81.29
61,338	47,091	76.77	7,439	6,280	84.42
118,560	90,862	76.64	15,637	13,252	84.75
61,196	45,853	74.93	8,154	6,832	83.79
57,364	45,009	78.46	7,483	6,420	85.79
114,619	87,975	76.75	16,073	13,254	82.46
59,325	44,616	75.21	8,340	6,743	80.85
55,294	43,359	78.42	7,733	6,511	84.20

表七 新北市國民中學原住民學生數-按族籍別分

學年度別 及性別		總計	阿美族	泰雅族	排灣族	布農族	卑南族	鄒族
94 學年度	計	2,649	1,555	388	259	207	51	14
	男	1,399	801	215	131	123	30	5
	女	1,250	754	173	128	84	21	9
95 學年度	計	2,757	1,716	379	252	197	56	15
	男	1,408	861	200	128	107	32	5
	女	1,349	855	179	124	90	24	10
96 學年度	計	2,857	1,781	376	246	200	56	16
	男	1,428	882	193	127	103	32	9
	女	1,429	899	183	119	97	24	7
97 學年度	計	2,934	1,827	373	251	206	51	9
	男	1,458	901	184	133	107	27	7
	女	1,476	926	189	118	99	24	2
98 學年度	計	3,061	1,892	388	294	200	53	15
	男	1,522	933	198	153	106	28	7
	女	1,539	959	190	141	94	25	8
99 學年度	計	2,992	1,828	388	277	215	56	11
	男	1,493	903	202	144	112	25	4
	女	1,499	925	186	133	103	31	7
100 學年度	計	2,879	1,715	405	266	213	61	12
	男	1,426	854	208	124	113	27	6
	女	1,453	861	197	142	100	34	6
101 學年度	計	2,855	1,657	412	257	223	64	9
	男	1,418	829	205	119	115	23	5
	女	1,437	828	207	138	108	41	4

資料來源：新北市政府教育局

單位：人

魯凱族	賽夏族	雅美族	邵族	噶瑪 蘭族	太魯 閣族	撒奇萊 雅族	賽德 克族	其他
40	14	48	3	16	27	27
19	8	28	2	12	9	16
21	6	20	1	4	18	11
41	16	11	3	7	56	8
20	8	7	3	7	26	4
21	8	4	-	-	30	4
32	23	13	5	10	94	-	...	5
18	13	4	2	5	39	-	...	1
14	10	9	3	5	55	-	...	4
27	25	8	3	16	120	1	2	15
11	9	3	1	11	55	1	1	7
16	16	5	2	5	65	-	1	8
34	24	8	2	22	119	-	5	5
14	7	4	-	16	55	-	1	-
20	17	4	2	6	64	-	4	5
30	22	10	1	16	118	2	9	9
12	9	6	1	12	54	1	4	4
18	13	4	-	4	64	1	5	5
36	29	10	3	13	101	2	10	3
17	13	5	1	10	38	2	6	2
19	16	5	2	3	63	-	4	1
38	36	14	4	10	118	1	9	3
23	21	6	2	7	54	1	6	2
15	15	8	2	3	64	-	3	1

表八 新北市國民中學教師數-按學歷別分

學年度別 及設立別	總計	博士	碩士	師範校院 (學士)
94 學年度	6,989	1	980	3,292
公立	6,856	1	960	3,251
私立	133	-	20	41
95 學年度	6,996	7	1,147	3,008
公立	6,907	7	1,128	2,997
私立	89	-	19	11
96 學年度	7,261	9	1,326	3,200
公立	7,166	9	1,308	3,185
私立	95	-	18	15
97 學年度	7,256	12	1,483	3,004
公立	7,161	11	1,463	2,985
私立	95	1	20	19
98 學年度	7,075	11	1,631	2,796
公立	6,999	11	1,616	2,783
私立	76	-	15	13
99 學年度	7,081	17	1,792	2,675
公立	7,005	17	1,779	2,654
私立	76	-	13	21
100 學年度	6,915	31	2,054	2,405
公立	6,839	31	2,041	2,384
私立	76	-	13	21
101 學年度	6,810	18	2,118	2,212
公立	6,726	18	2,100	2,188
私立	84	-	18	24

資料來源：新北市政府教育局

單位：人

一般大學校院 教育系	一般大學校院 一般系	師範專科	其他專科	其他
194	2,405	89	25	3
190	2,337	89	25	3
4	68	-	-	-
197	2,579	44	13	1
196	2,521	44	13	1
1	58	-	-	-
197	2,510	8	11	-
196	2,449	8	11	-
1	61	-	-	-
167	2,576	-	12	2
166	2,522	-	12	2
1	54	-	-	-
186	2,437	-	10	4
185	2,390	-	10	4
1	47	-	-	-
226	2,362	3	5	1
225	2,321	3	5	1
1	41	-	-	-
207	2,199	-	7	12
207	2,157	-	7	12
-	42	-	-	-
141	2,244	-	8	69
140	2,203	-	8	69
1	41	-	-	-

表九 新北市國民中學教師數-按年齡別分

學年度別 及設立別	總計	未滿 25 歲	25-29 歲	30-34 歲	35-39 歲
94 學年度	6,990	206	1,289	1,387	1,236
公立	6,857	199	1,255	1,359	1,224
私立	133	7	34	28	12
95 學年度	6,996	150	1,244	1,453	1,283
公立	6,907	142	1,225	1,430	1,271
私立	89	8	19	23	12
96 學年度	7,261	164	1,221	1,555	1,331
公立	7,166	160	1,201	1,527	1,318
私立	95	4	20	28	13
97 學年度	7,256	145	1,098	1,600	1,313
公立	7,161	140	1,072	1,583	1,297
私立	95	5	26	17	16
98 學年度	7,075	135	953	1,565	1,306
公立	6,999	133	929	1,551	1,292
私立	76	2	24	14	14
99 學年度	7,081	172	877	1,473	1,353
公立	7,005	168	858	1,457	1,343
私立	76	4	19	16	10
100 學年度	6,915	157	848	1,354	1,371
公立	6,839	155	832	1,337	1,360
私立	76	2	16	17	11
101 學年度	6,810	158	807	1,275	1,423
公立	6,726	157	797	1,252	1,410
私立	84	1	10	23	13

資料來源：新北市政府教育局

單位：人

40-44 歲	45-49 歲	50-54 歲	55-59 歲	60-64 歲	65 歲以上
1,311	1,070	382	87	20	-
1,292	1,064	362	81	19	-
19	6	20	6	1	-
1,229	1,087	404	124	20	2
1,216	1,081	398	122	20	2
13	6	6	2	-	-
1,271	1,114	447	137	21	-
1,259	1,105	440	135	21	-
12	9	7	2	-	-
1,242	1,172	507	146	33	-
1,232	1,159	503	142	33	-
10	13	4	4	-	-
1,176	1,246	497	164	33	-
1,170	1,235	493	163	33	-
6	11	4	1	-	-
1,165	1,256	557	178	49	1
1,158	1,244	552	176	48	1
7	12	5	2	1	-
1,178	1,167	612	162	65	1
1,169	1,155	607	159	64	1
9	12	5	3	1	-
1,185	1,162	561	178	61	-
1,173	1,152	550	174	61	-
12	10	11	4	-	-

表十 新北市國民中學教師數-按服務年資別分

學年度別 及設立別	總計	未滿1年	1年至 未滿5年	5年至 未滿10年
94 學年度	6,989	644	1,497	1,364
公立	6,856	616	1,426	1,351
私立	133	28	71	13
95 學年度	6,996	569	1,424	1,454
公立	6,907	560	1,395	1,434
私立	89	9	29	20
96 學年度	7,261	824	1,329	1,455
公立	7,166	816	1,297	1,436
私立	95	8	32	19
97 學年度	7,256	771	1,264	1,573
公立	7,161	761	1,222	1,557
私立	95	10	42	16
98 學年度	7,075	705	1,007	1,649
公立	6,999	703	979	1,630
私立	76	2	28	19
99 學年度	7,081	715	976	1,589
公立	7,005	712	953	1,566
私立	76	3	23	23
100 學年度	6,915	763	837	1,406
公立	6,839	761	816	1,387
私立	76	2	21	19
101 學年度	6,810	743	903	1,302
公立	6,726	742	885	1,276
私立	84	1	18	26

資料來源：新北市政府教育局

單位：人

10 年至 未滿 15 年	15 年至 未滿 20 年	20 年至 未滿 25 年	25 年至 未滿 30 年	30 年 及以上
1,337	918	768	383	78
1,324	912	768	381	78
13	6	-	2	-
1,355	880	826	411	77
1,343	868	822	408	77
12	12	4	3	-
1,363	1,005	829	363	93
1,348	991	825	360	93
15	14	4	3	-
1,270	1,050	780	445	103
1,260	1,037	778	443	103
10	13	2	2	-
1,259	1,088	783	473	111
1,248	1,077	780	472	110
11	11	3	1	1
1,257	1,153	764	522	105
1,249	1,142	758	522	103
8	11	6	-	2
1,305	1,201	810	474	119
1,289	1,195	800	474	117
16	6	10	-	2
1,337	1,192	780	451	102
1,323	1,183	769	447	101
14	9	11	4	1

表十一 新北市國民中學圖書館概況

學年度別 及設立別	圖書館(室)數 (館、數)	圖書收藏冊數(冊)	
		總計	0.總類
94 學年度	68	684,441	52,448
公立	63	639,803	48,869
私立	5	44,638	3,579
95 學年度	66	779,685	68,720
公立	63	756,306	66,883
私立	3	23,379	1,837
96 學年度	67	843,235	55,480
公立	64	817,898	53,553
私立	3	25,337	1,927
97 學年度	71	919,305	97,612
公立	68	904,079	97,235
私立	3	15,226	377
98 學年度	71	931,930	80,292
公立	69	926,711	80,082
私立	2	5,219	210
99 學年度	72	1,056,786	68,630
公立	70	1,051,438	68,420
私立	2	5,348	210
100 學年度	68	1,152,965	79,090
公立	67	1,147,570	78,875
私立	1	5,395	215
101 學年度	73	1,195,827	57,632
公立	71	1,185,786	56,728
私立	2	10,041	904
私立	68	684,441	52,448

資料來源：新北市政府教育局

圖書收藏冊數(冊)

1.哲學類	2.宗教類	3.自然科學類	4.應用科學類
38,730	12,265	75,182	32,920
37,479	12,039	72,066	32,176
1,251	226	3,116	744
43,494	14,566	81,990	40,178
42,985	14,397	78,290	38,978
509	169	3,700	1,200
48,796	15,440	90,712	42,786
48,264	15,263	86,237	41,856
532	177	4,475	930
50,260	17,671	87,357	43,127
49,735	17,452	86,296	42,203
525	219	1,061	924
54,783	15,430	87,894	41,869
54,669	15,295	87,326	41,367
114	135	568	502
64,345	17,980	100,266	49,779
64,219	17,846	99,645	49,270
126	134	621	509
70,604	21,413	104,130	55,982
70,478	21,279	103,479	55,470
126	134	651	512
75,265	19,387	112,601	58,702
74,948	19,248	110,641	57,289
317	139	1,960	1,413
38,730	12,265	75,182	32,920

表十一 新北市國民中學圖書館(續)

學年度別	圖書收藏冊數(冊)
------	-----------

及設立別	5.社會科學類	6-7.史地類	8.語文類
94 學年度	78,348	82,780	255,083
公立	73,561	80,364	228,456
私立	4,787	2,416	26,627
95 學年度	84,104	93,084	291,375
公立	82,012	91,519	280,041
私立	2,092	1,565	11,334
96 學年度	95,359	98,883	326,670
公立	93,124	97,162	314,840
私立	2,235	1,721	11,830
97 學年度	95,574	114,572	341,578
公立	94,392	112,686	333,569
私立	1,182	1,886	8,009
98 學年度	98,460	102,188	365,567
公立	97,875	101,243	363,828
私立	585	945	1,739
	117,310	113,786	446,653
99 學年度	116,696	112,838	444,892
公立	614	948	1,761
私立	124,779	115,778	483,425
100 學年度	124,161	114,827	481,662
公立	618	951	1,763
私立	128,631	125,621	525,832
101 學年度	127,878	124,660	522,928
公立	753	961	2,904
私立	78,348	82,780	255,083

圖書收藏冊數(冊)	圖書閱覽座位數 (位)	圖書借閱人次 (人次)	圖書借閱冊次 (冊次)
9.美術類			

56,685	14,171	103,557	209,190
54,793	13,871	82,291	165,754
1,892	300	21,266	43,436
62,174	6,054	161,155	315,493
61,201	5,870	151,811	296,379
973	184	9,344	19,114
69,109	10,079	150,343	289,823
67,599	9,893	138,260	248,993
1,510	186	12,083	40,830
71,554	5,889	194,037	327,809
70,511	5,708	184,631	316,297
1,043	181	9,406	11,512
85,447	5,049	248,446	449,588
85,026	4,949	243,771	444,462
421	100	4,675	5,126
78,037	5,178	333,763	546,431
77,612	5,078	330,637	543,102
425	100	3,126	3,329
97,764	5,312	316,263	582,560
97,339	5,212	313,297	579,109
425	100	2,966	3,451
92,156	5,321	297,927	636,642
91,466	5,151	296,671	634,703
690	170	1,256	1,939
56,685	14,171	103,557	209,190

第三章 補習學校

表一 新北市補習學校概況

學年度別	校數	教師人數 (不含校長)			兼任教師數			職員人數		
		計	男	女	計	男	女	計	男	女
94 學年度	108	-	-	-	1,131	529	602	-	-	-
國中補校	43	-	-	-	613	302	311	-	-	-
國小補校	65	-	-	-	518	227	291	-	-	-
95 學年度	101	162	75	87	1,001	456	545	78	35	43
國中補校	36	94	52	42	506	247	259	33	10	23
國小補校	65	68	23	45	495	209	286	45	25	20
96 學年度	100	262	125	137	886	393	493	93	40	53
國中補校	35	110	67	43	447	218	229	23	9	14
國小補校	65	152	58	94	439	175	264	70	31	39
97 學年度	89	78	36	42	998	422	576	9	1	8
國中補校	32	35	19	16	508	236	272	2	-	2
國小補校	57	43	17	26	490	186	304	7	1	6
98 學年度	89	184	89	95	852	357	495	25	4	21
國中補校	32	122	58	64	402	182	220	10	2	8
國小補校	57	62	31	31	450	175	275	15	2	13
99 學年度	89	172	84	88	790	342	448	20	6	14
國中補校	32	104	54	50	383	168	215	10	4	6
國小補校	57	68	30	38	407	174	233	10	2	8
100 學年度	89	-	-	-	-	-	-	-	-	-
國中補校	32	-	-	-	-	-	-	-	-	-
國小補校	57	-	-	-	-	-	-	-	-	-
101 學年度	88	-	-	-	-	-	-	-	-	-
國中補校	31	-	-	-	-	-	-	-	-	-
國小補校	57	-	-	-	-	-	-	-	-	-

資料來源：新北市政府教育局

單位：所；人；班

班級數	學生數			上學年度畢業生人數		
	計	男	女	計	男	女
319	7,316	826	6,490	1,727	250	1,477
98	2,216	500	1,716	781	202	579
221	5,100	326	4,774	946	48	898
337	8,063	601	7,462	1,423	190	1,233
90	2,076	372	1,704	572	120	452
247	5,987	229	5,758	851	70	781
339	7,951	654	7,297	1,411	146	1,265
87	2,055	352	1,703	581	114	467
252	5,896	302	5,594	830	32	798
319	7,097	545	6,552	1,590	112	1,478
93	2,168	379	1,789	513	86	427
226	4,929	166	4,763	1,077	26	1,051
307	6,907	528	6,379	1,583	124	1,459
91	2,078	322	1,756	541	86	455
216	4,829	206	4,623	1,042	38	1,004
295	6,136	501	5,635	1,400	123	1,277
92	2,031	282	1,749	523	84	439
203	4,105	219	3,886	877	39	838
287	5,851	471	5,380	1,192	105	1,087
89	1,881	273	1,608	507	75	432
198	3,970	198	3,772	685	30	655
272	5,347	494	4,853	1,338	129	1,209
88	1,727	267	1,460	559	95	464
184	3,620	227	3,393	779	34	745

表二 國中小補校學生年齡別統計

學年度別	總計	未滿 14 歲	14 歲	15 歲	16 歲	17 歲	18 歲
94 學年度	7,316	3	6	17	47	60	55
國中補校	2,216	1	3	15	42	54	41
國小補校	5,100	2	3	2	5	6	14
95 學年度	8,063	2	11	14	30	39	40
國中補校	2,076	1	10	12	27	36	34
國小補校	5,987	1	1	2	3	3	6
96 學年度	7,951	-	4	15	23	27	36
國中補校	2,055	-	-	11	21	25	31
國小補校	5,896	-	4	4	2	2	5
97 學年度	7,097	3	2	12	21	34	34
國中補校	2,168	-	-	11	19	31	30
國小補校	4,929	3	2	1	2	3	4
98 學年度	6,907	3	6	6	20	11	33
國中補校	2,078	3	2	4	20	9	19
國小補校	4,829	-	4	2	-	2	14
99 學年度	6,136	1	-	5	12	16	10
國中補校	2,031	-	-	4	8	16	4
國小補校	4,105	1	-	1	4	-	6
100 學年度	5,851	1	1	13	17	22	10
國中補校	1,881	-	-	10	9	14	9
國小補校	3,970	1	1	3	8	8	1
101 學年度	5,347	4	4	15	10	13	18
國中補校	1,727	-	-	10	7	9	10
國小補校	3,620	4	4	5	3	4	8

資料來源：新北市政府教育局

單位：人

19 歲	20 歲	21 歲	22-24 歲	25-44 歲	45-64 歲	65 歲 及以上
122	170	230	949	2,334	2,633	690
47	33	36	124	490	1,189	141
75	137	194	825	1,844	1,444	549
79	163	302	1,231	3,190	2,364	598
27	12	25	110	531	1,113	138
52	151	277	1,121	2,659	1,251	460
61	93	175	1,043	3,566	2,331	577
29	26	20	113	563	1,091	125
32	67	155	930	3,003	1,240	452
49	83	112	743	3,258	2,226	520
27	29	29	116	650	1,123	103
22	54	83	627	2,608	1,103	417
35	57	101	595	3,264	2,158	618
14	18	23	102	650	1,084	130
21	39	78	493	2,614	1,074	488
37	54	68	512	2,792	2,035	594
18	14	14	60	670	1,068	155
19	40	54	452	2,122	967	439
17	41	57	331	2,592	2,121	628
3	12	7	52	533	1,058	174
14	29	50	279	2,059	1,063	454
13	25	50	279	2,348	1,982	586
5	1	6	34	459	994	192
8	24	44	245	1,889	988	394

表三 國中小補校原住民學生統計

學年度別	總計	阿美族	泰雅族	排灣族	布農族	卑南族	鄒族
94 學年度	34	20	1	5	6	-	2
國中補校	29	16	1	4	6	-	2
國小補校	5	4	-	1	-	-	-
95 學年度	33	22	2	1	3	-	-
國中補校	29	18	2	1	3	-	-
國小補校	4	4	-	-	-	-	-
96 學年度	32	27	3	1	1	-	-
國中補校	26	21	3	1	1	-	-
國小補校	6	6	-	-	-	-	-
97 學年度	20	14	3	1	1	-	1
國中補校	20	14	3	1	1	-	1
國小補校	-	-	-	-	-	-	-
98 學年度	8	10	3	3	2	1	-
國中補校	4	7	3	3	1	1	-
國小補校	4	3	-	-	1	-	-
99 學年度	3	11	1	2	1	1	-
國中補校	-	10	1	2	-	-	-
國小補校	3	1	-	-	1	1	-
100 學年度	15	11	1	3	-	-	-
國中補校	10	9	1	-	-	-	-
國小補校	5	2	-	3	-	-	-
101 學年度	18	13	1	2	2	-	-
國中補校	10	8	1	-	1	-	-
國小補校	8	5	-	2	1	-	-

資料來源：新北市政府教育局

新北市教育統計年報

中華民國 101 年

出版機關：新北市政府教育局

地 址：新北市板橋區中山路 1 段 161 號

網 址：<http://www.ntpc.edu.tw/>

電 話：(02)80723456 轉 708

編 者：新北市政府教育局教育發展研究科

出版年月：102 年 6 月

創刊年月：102 年 6 月