

新北市國中小學生輟學概況分析

《摘要》新北市國中小學生輟學人數逐漸減少，輟學生人數由 106 學年度 770 人下降至 110 學年度 458 人，下降比例為 40.51%；其中國小輟學以家庭因素為最多，其次為個人因素。國中則以個人為主要輟學因素。

教育發展是衡量國家競爭力的主要指標之一，國家越進步，人民接受教育的需求愈高，教育亦愈趨普及；教育是引導向善的歷程，從有教無類、因材施教，到人盡其才，是一條漫長的人才培育道路。教育亦為奠定社會發展的基石，國中小教育更是引領學童與社會接軌的重要環節。根據統計，自我國實行國民教育以來，國中小學生之在學率已大幅提高，將近百分之百，而為數不多的中輟學生，其受教權益絕不容忽視。

市府及所轄學校除執行輟學生通報作業之餘，亦定期進行家庭訪問或電話訪問，並查詢學生戶籍異動及出入境紀錄，層層把關以降低輟學率；另針對弱勢家庭，市府則推動弱勢學生餐點補助計畫，與超商共同成立「幸福保衛站」，提供學童急難之餐點服務，期減緩弱勢家庭經濟負擔，推動至今（112 年 7 月）累計受惠人次達 4 萬 9,722 人次，超商人員亦會將有需求之學童通報予社福單位，由市府提供後續關懷與扶助。

新北市(以下簡稱本市)國中小學生輟學情形近幾年來已趨於穩定並逐年下降，110 學年度國小輟學生有 6 成 8 是因家庭因素影響導致中輟，國中則有 5 成為個人因素，可見家庭因素及個人因素對於中輟原因均佔有相當高之比例。另輟學生中有近 5 成為單親家庭或失親。本市輟學情形不斷改善，但國中小輟學率(0.156%)僅次於桃園市(0.196%)高於全國其他四都，由於國中階段同儕影響力遠多於家庭，且行為較容易有所偏差，所需之輔導資源相對較國小多，為此，本府首創高關懷青少年通報中心，協助學校進行個案輔導，有效輔導並解決藥物濫用、暴力行為、霸凌、疑似違法與性平事件，降低產生輟學之誘因，並建立輟學生復學及安置機制，定期追蹤守護學生，期達到零輟學之目標。

一、受到少子化的影響，106 學年度至 110 學年度本市國中小學生數增加 1,800 人，輟學率從 106 學年度至 110 學年度下降 10.8%。

隨著少子化的影響，本市國中小整體學生數從 106 學年度 29 萬 1,982 人至 110 學年度 29 萬 3,782 人，與 106 學年度相比增加 0.61%，輟學生數從 106 學年度 770 人(國小 78 人、國中 692 人)下降至 110 學年度 458 人(國小 41 人、國中 417 人)，下降 40.52%；輟學率由 106 學年度 0.264%下降至 110 學年度 0.156%，降幅 10.8%。

在國小方面，106 學年度整體學生數為 19 萬 1,290 人增至 110 學年度 20 萬 58 人，上升 4.58%，輟學生由 106 學年度 78 人減少至 110 學年度 41 人，下降 47.43%；在國中方面，106 學年度的學生數為 10 萬 692 人至 110 學年度減少為 9 萬 3,724 人，下降 6.92%，輟學生人數由 106 學年度 692 人減少至 110 學年度 417 人，下降 39.73%。

輟學率自 106 學年度 0.264%下降至 110 學年度 0.156%，整體輟學率下降 0.108%。然國中小分別觀之，國小部分以 106 學年度(0.041%)為最高，自 106 學年度起則逐年遞減，至 110 學年度達 0.020%，共計下降 0.021%；國中則以 108 學年度輟學率為最高(0.734%)，比 106 學年度(0.687%)增加 0.047%，比 107 學年度(0.697%)增加 0.037%，比 110 學年度(0.445%)增加 0.289%。如表 1 所示。

表 1、新北市輟學生人數及所佔比例

項目別		106 學年度	107 學年度	108 學年度	109 學年度	110 學年度
總計	學生總數	291,982	292,234	291,856	292,044	293,782
	輟學生數	770	754	752	560	458
	輟學率	0.264	0.258	0.258	0.192	0.156
國民小學	學生總數	191,290	194,705	198,487	199,844	200,058
	輟學生數	78	74	67	49	41
	輟學率	0.041	0.038	0.034	0.025	0.020
國民中學	學生總數	100,692	97,529	93,369	92,200	93,724
	輟學生數	692	680	685	511	417
	輟學率	0.687	0.697	0.734	0.554	0.445

資料來源：教育部國民及學前教育署

二、近年本市輟學生之性別比例，男、女性比例約為1:0.86。

近年來本市輟學生之性別概況，106學年度男性輟學生人數426人，佔全體輟學生的56.37%；女性人數為329人，佔全體人數的43.63%，至110學年度男性輟學生人數245人，佔全體輟學生的53.49%；女性人數為213人，佔全體人數的46.51%，近五學年整體性別比例中，男、女性比例約為1:0.86，如表2及圖1所示。

表2、新北市近五學年輟學生性別概況

單位：人、百分比

學年度	總計					國民小學			國民中學		
	總計	男	百分比	女	百分比	計	男	女	計	男	女
106	770	426	55.32	344	44.68	78	50	28	692	376	316
107	754	425	56.37	329	43.63	74	49	25	680	376	304
108	743	418	56.26	325	43.74	58	34	24	685	384	301
109	560	313	55.89	247	44.11	49	28	21	511	285	226
110	458	245	53.49	213	46.51	41	18	23	417	227	190

資料來源：教育部統計處

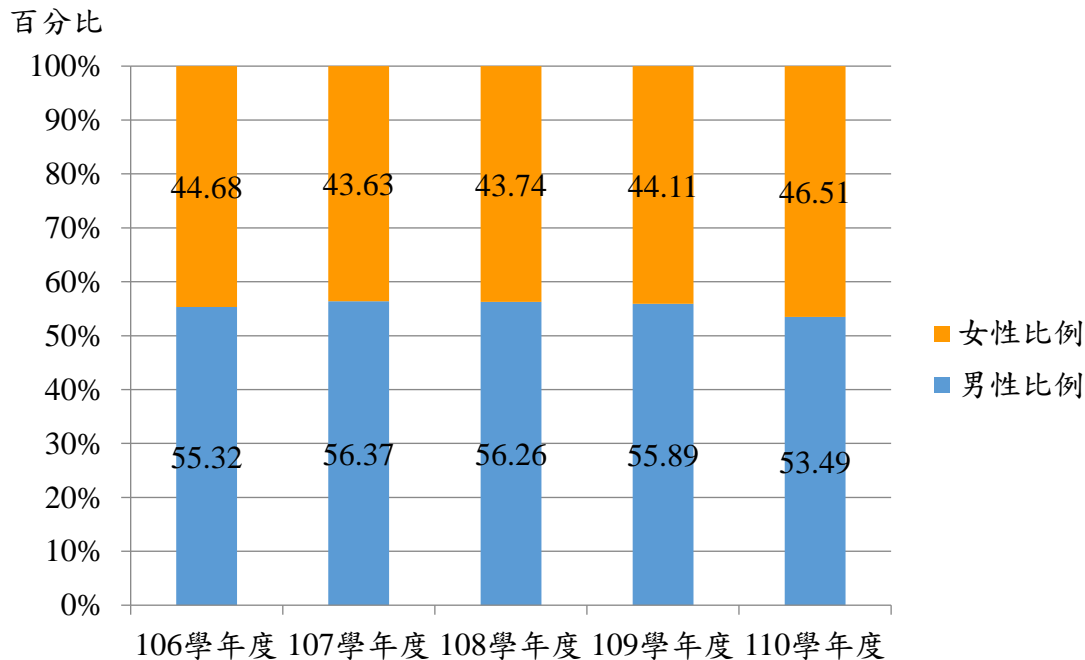


圖1、新北市近五學年輟學生性別比例圖

資料來源：教育部統計處

三、本市110學年度國小輟學生輟學原因以家庭因素為主，佔6成8，國中輟學生以個人因素為主，佔5成以上。

近五學年家庭為國小學生中輟的最主要因素，由106學年度開始，家庭因素導致輟學的學生高居不下，107學年度因家庭因素輟學之比例達81.08%，惟109學年度家庭因素自81.08%降至59.18%，個人因素則由14.86%提高至30.61%。如表3及圖2所示。

表3、國小輟學生輟學原因

項目別		106 學年度	107 學年度	108 學年度	109 學年度	110 學年度
總計		78	74	58	49	41
個人	輟學生數	19	11	12	15	12
	百分比	24.36	14.86	20.69	30.61	29.27
家庭	輟學生數	56	60	40	29	28
	百分比	71.79	81.08	68.97	59.18	68.29
學校	輟學生數	1	1	2	3	1
	百分比	1.28	1.35	3.45	6.12	2.44
社會	輟學生數	-	2	2	2	-
	百分比	-	2.70	3.45	4.08	-
其他	輟學生數	2	-	2	-	-
	百分比	2.56	-	3.45	-	-

資料來源：教育部統計處

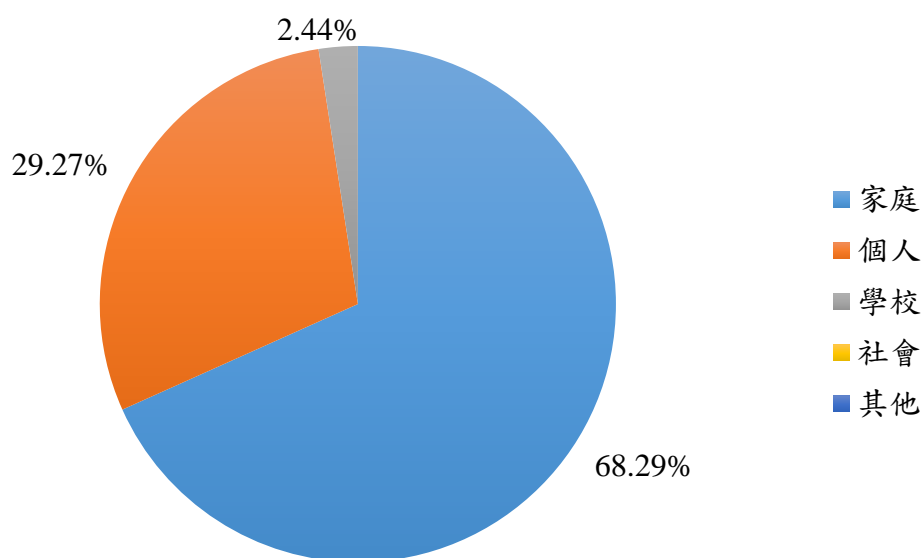


圖2、國小輟學生輟學原因比例圖

資料來源：教育部統計處

國中輟學生輟學原因以個人因素為主要原因，110學年度因個人因素輟學佔所有輟學人數50.36%，尤其109學年度個人因素達54.01%。另家庭因素、學校因素及社會因素共佔47.72%，也是相當重要之原因，可見國中輟學原因相較國小較為多元及複雜，如表4及圖3所示。

表4、國中輟學生輟學原因

項目別		106 學年度	107 學年度	108 學年度	109 學年度	110 學年度
總計		692	680	685	511	417
個人	輟學生數	360	336	356	276	210
	百分比	52.02	49.41	51.97	54.01	50.36
家庭	輟學生數	117	107	95	71	58
	百分比	16.91	15.74	13.87	13.89	13.91
學校	輟學生數	125	127	118	76	80
	百分比	18.06	18.68	17.23	14.87	19.18
社會	輟學生數	79	94	102	75	61
	百分比	11.42	13.82	14.89	14.68	14.63
其他	輟學生數	11	16	14	13	8
	百分比	1.59	2.35	2.04	2.54	2.10

資料來源：教育部統計處

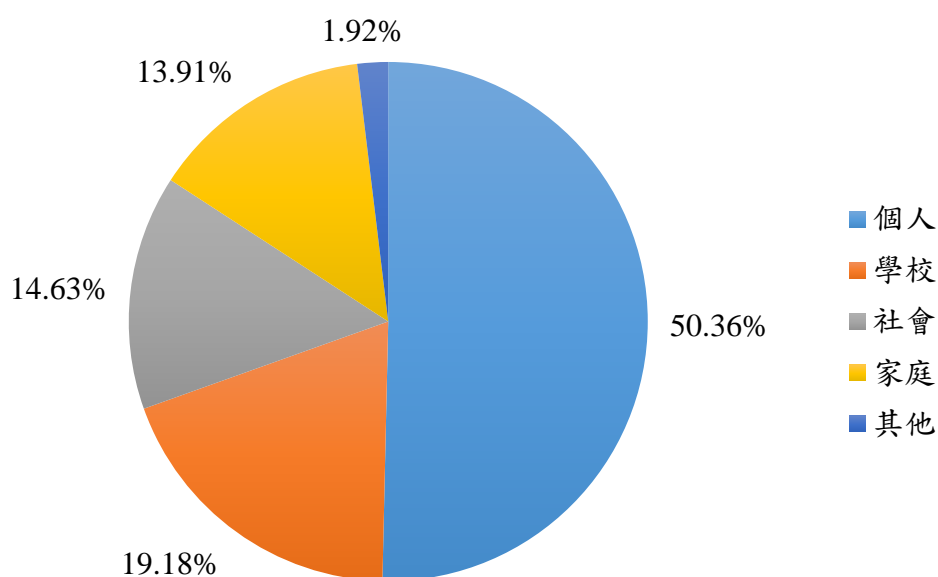


圖3、國中輟學生輟學原因比例圖

資料來源：教育部統計處

四、110學年度國中中輟學生之家庭類型以單親家庭最多佔53.74%；身分為原住民、新移民子女及隔代教養者佔38.63%。

110學年度全國國中小輟學生家庭類型以單親家庭比例最高，為53.97%，較上學年度下降4.73%，次之為雙親家庭為32.63%，較上學年度下降6.03%；在本市國中中輟生方面，身分為原住民者為16.93%，父(母)為新移民者為11.80%，隔代教養者為9.90%，三者共38.63%，較上學年度增加7.51%，如表5所示。

表5、新北市國中小輟學家庭狀況及類型

單位：百分比

學年度	學校類別	家庭類型			家庭狀況		
		雙親	單親	失親	原住民	父(母)為新移民	隔代教養
108	全國總計	37.54	60.16	2.3	15.18	13.43	10.58
	國小	37.93	62.07	--	15.52	13.79	10.34
	國中	39.56	58.1	2.34	6.86	14.45	9.05
109	全國總計	38.66	58.70	1.05	8.44	13.53	7.56
	國小	29.31	55.17	--	5.17	10.34	--
	國中	39.73	59.10	1.17	8.81	13.89	8.41
110	全國總計	32.63	53.97	1.99	16.99	11.57	9.53
	國小	34.54	55.59	1.32	17.43	9.87	6.91
	國中	32.36	53.74	2.09	16.93	11.80	9.90

資料來源：教育部統計處

五、本市110學年度國中小輟學生數於六都位居第一位，輟學率居第二位，復學率則居第四位。

110學年度六都輟學生數比較，本市輟學生為458人居第一位，桃園市以380人居二位，高雄市以234人居第三位，如圖4所示；若考量學生總數，輟學生數佔學生總數之比例如圖5所示，桃園市0.196%最高，其次為本市0.156%及高雄市0.121%。

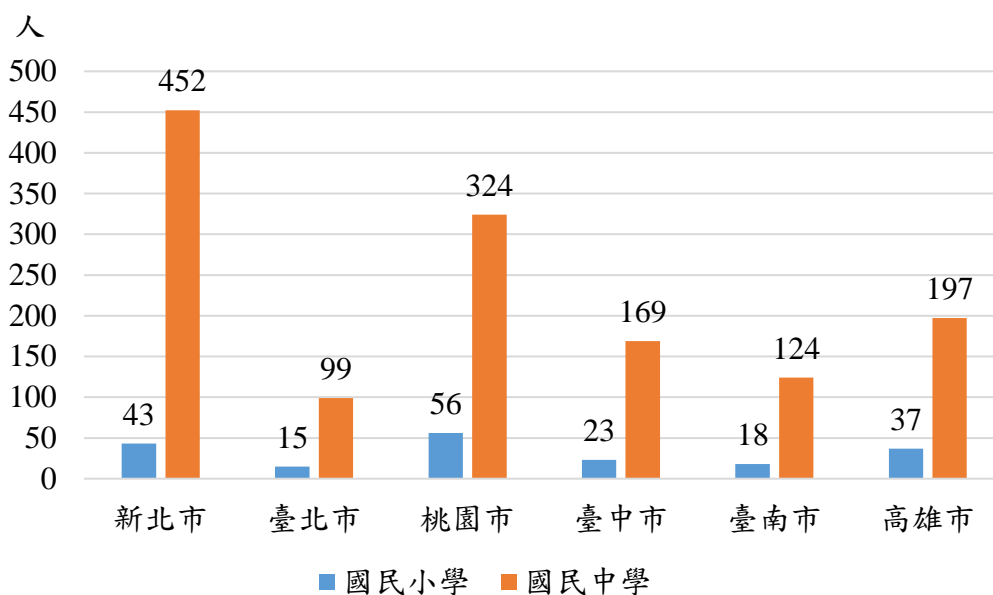


圖4、110學年度六都輟學生數

資料來源：教育部統計處

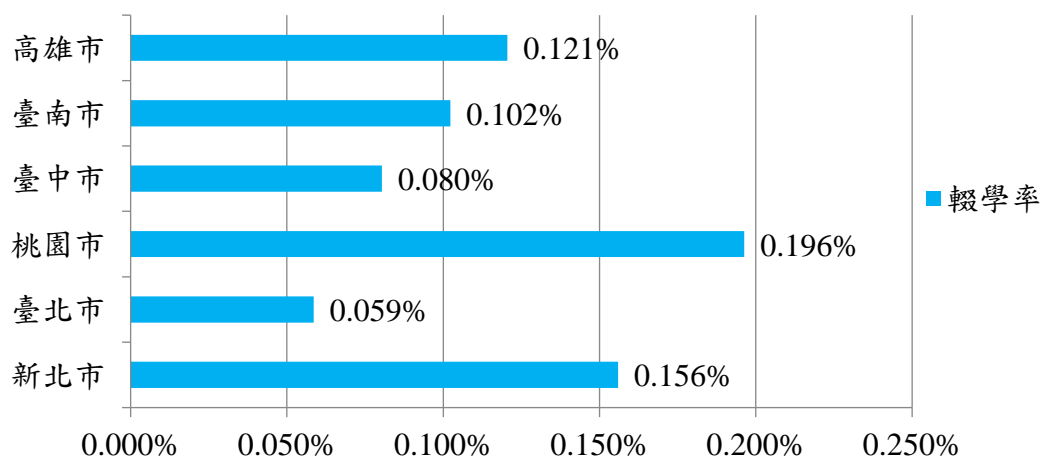


圖5、110學年度六都輟學生數佔國中小學生總數比例

資料來源：教育部統計處

110學年度輟學生總復學率以臺南市96.48%最高，次之為臺中市94.65%，本市居於第四為90.91%；該學年度復學方面，以臺南市為最高96.00%，本市居於第四為90.83%；非該學年度復學情形方面，本市為六都最低，其餘五都皆為100%。

表6、110學年度六都國中小輟學學生復學率

單位：人、百分比

縣市別	輟學生數		復學人數		復學率		
	該學年度	非該學年	該學年度	非該學年	總復學率	該學年度	非該學年
新北市	458	37	416	34	90.91	90.83	91.89
臺北市	93	21	81	21	89.47	87.10	100.00
桃園市	329	51	300	51	92.37	91.19	100.00
臺中市	166	21	156	21	94.65	93.98	100.00
臺南市	125	17	120	17	96.48	96.00	100.00
高雄市	213	21	189	21	89.74	88.73	100.00

資料來源：教育部統計處

復學率：國中、小復學人數/國中、小輟學學生數*100

綜上所述，本市110學年度輟學情形，輟學生數為近五學年最低，國中小輟學率亦為最低；輟學生之性別比例，男、女性比例約為1:0.86，其中男性佔全體輟學生53.49%，女性佔46.51%；國小輟學生輟學原因以家庭因素為主，佔68.29%，國中輟學生以個人因素為主，佔50.36%；輟學生家庭類型方面，以單親家庭最多，國小佔55.59%，國中佔53.74%；身分為原住民、新移民子女及隔代教養者佔近四成；於六都比較，本市輟學生數於六都位居第一位，輟學率及復學率亦居第四位。