

107 學年度新北市高級中等以下學校原住民學生教育概況

【提要】近年來由於少子化的影響，出生人數的下降連帶導致學生數減少，原住民學生數亦逐年減少，107 學年度新北市(以下簡稱本市)高級中等以下學校原住民學生計 9,041 人，其中高級中等學校 2,174 人(普通科 770 人、專業群科(職業科)1,041 人、綜合高中 83 人、實用技能學程 41 人、進修部 239 人)、國中 2,261 人、國小 4,606 人；各族籍人數以阿美族最多。

原住民是臺灣多元文化體系的一部分，隨著社會環境變遷、資源分配情形以及貧富差距日益懸殊，對學習困難的原住民學生而言，需要社會投注更多的關懷及照顧。長久以來，提升原住民族教育一直是各界關注的課題，本文針對本市高級中等以下學校學生數為主軸進行性別分析，其結果提供原住民族教育改革措施之參考。

一、原住民學生

(一)原住民學生所占比率逐年微幅成長

近年來隨出生人口數減少導致學生數亦逐年減少，本市高級中等以下學校學生數由 102 學年度 434,033 人降至 107 學年度 375,734 人，5 年來降幅 13.43%，原住民學生數亦由 102 學年度 9,575 人降至 107 學年度 9,041 人，5 年來降幅 5.58%，惟原住民學生占學生總數的比率自 102 學年度的 2.21% 增至 107 學年度 2.41%，呈現微幅上揚趨勢。

若依學校等級別觀察，除高級中等學校原住民學生數增加外，國中小原住民學生數均減少，以國中原住民學生數減少最多，由 102 學年度 2,852 人減少至 107 學年度 2,261 人，減少 20.72% (詳圖 1、表 1)。

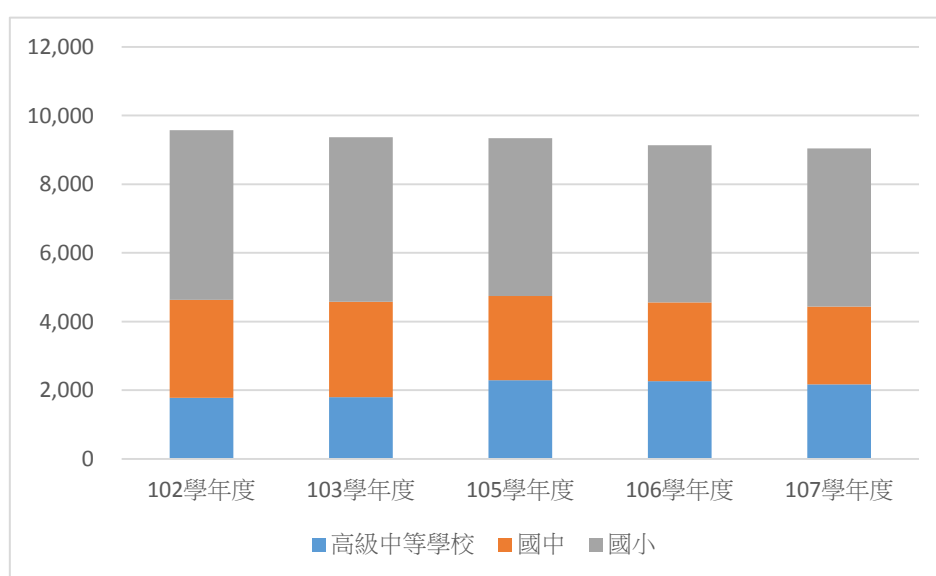


圖 1、新北市高級中等以下學校學生數

資料來源：高級中等學校公務與調查統計報表網路報送系統、國中小(含補校)定期公務統計報表網路填報作業系統

表 1、新北市高級中等以下學校學生數

單位：人、%

學年度別	總計		高級中等學校		國中		國小	
	總學生數	原住民學生數	總學生數	原住民學生數	總學生數	原住民學生數	總學生數	原住民學生數
人數								
102	434,033	9,575	90,091	1,780	130,301	2,852	213,641	4,943
103	429,940	9,367	97,119	1,795	125,520	2,780	207,301	4,792
104	413,956	9,566	95,947	2,269	116,039	2,647	201,970	4,650
105	396,237	9,343	94,332	2,288	106,199	2,455	195,706	4,600
106	383,090	9,135	90,161	2,263	100,608	2,296	192,321	4,576
107	375,734	9,041	83,949	2,174	95,923	2,261	195,862	4,606
比率								
102	100	2.21	100	1.98	100	2.19	100	2.31
103	100	2.18	100	1.85	100	2.21	100	2.31
104	100	2.31	100	2.36	100	2.28	100	2.30
105	100	2.36	100	2.43	100	2.31	100	2.35
106	100	2.38	100	2.51	100	2.28	100	2.38
107	100	2.41	100	2.59	100	2.36	100	2.35

說明：高級中等學校學生數含普通科、專業群科(職業科)、綜合高中、實用技能學程、進修(部)學校資料。

資料來源：高級中等學校公務與調查統計報表網路報送系統、國中小(含補校)定期公務統計報表網路填報作業系統

(二)原住民男性學生人數略多於女性

107 學年度本市高級中等以下學校原住民學生之性別分布，男性計 4,622 人，占 51.12%；女性計 4,419 人，占 48.88% (詳圖 2、表 2)。

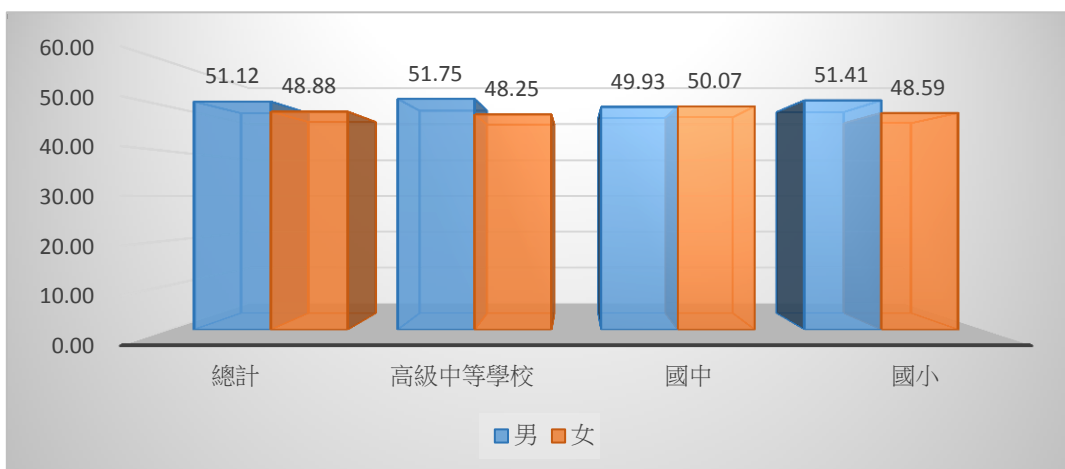


圖 2、107 學年度新北市高級中等以下學校原住民學生性別結構

資料來源：高級中等學校公務與調查統計報表網路報送系統、國中小(含補校)定期公務統計報表網路填報作業系統

表 2、新北市高級中等以下學校原住民學生數-按性別分

107 學年度				
性別	總計	高級中等學校	國中	國小
人數				
總計	9,041	2,174	2,261	4,606
男	4,622	1,125	1,129	2,368
女	4,419	1,049	1,132	2,238
比率				
總計	100.00	100.00	100.00	100.00
男	51.12	51.75	49.93	51.41
女	48.88	48.25	50.07	48.59

說明：高級中等學校學生數含普通科、專業群科(職業科)、綜合高中、實用技能學程、進修(部)學校資料。

資料來源：高級中等學校公務與調查統計報表網路報送系統、國中小(含補校)定期公務統計報表網路填報作業系統。

(三)原住民學生以阿美族學生最多，泰雅族居次，排灣族為第三

107 學年度本市高級中等以下學校原住民學生以阿美族最多，占 57.20%，泰雅族 14.07%居次，排灣族 8.86%為第三，三者合計 80.13%。若依學校等級別觀察，本市高級中等以下學校原住民學生均以阿美族最多，泰雅族居次，排灣族為第三（詳圖 3、表 3）。

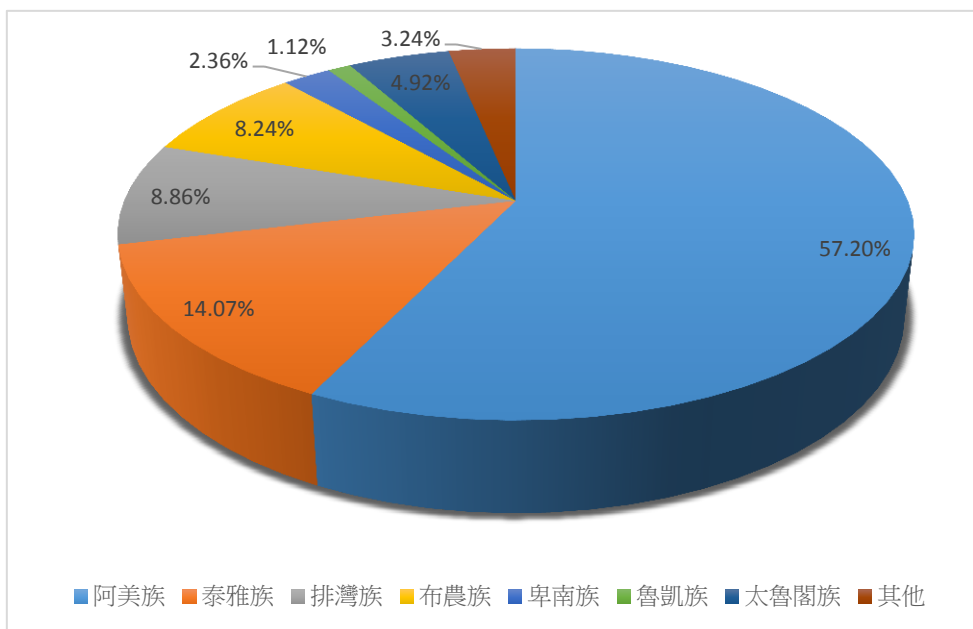


圖 3、新北市高級中等以下學校原住民學生數-按族籍別分

資料來源：高級中等學校公務與調查統計報表網路報送系統、國中小(含補校)定期公務統計報表網路填報作業系統。

表 3、新北市高級中等以下學校原住民學生數-按族籍別分

107 學年度

單位：人、%

族籍別	總計		高級中等學校		國民中學		國民小學	
	人數	百分比	人數	百分比	人數	百分比	人數	百分比
總計	9,041	100.00	2,174	100.00	2,261	100.00	4,606	100.00
阿美族	5,171	57.20	1,185	54.51	1,244	55.02	2,742	59.53
泰雅族	1,272	14.07	360	16.56	320	14.15	592	12.85
排灣族	801	8.86	198	9.11	223	9.86	380	8.25
布農族	745	8.24	195	8.97	203	8.98	347	7.53
卑南族	213	2.36	38	1.75	59	2.61	116	2.52
鄒(曹)族	43	0.48	10	0.46	9	0.40	24	0.52
魯凱族	101	1.12	21	0.97	32	1.42	48	1.04
賽夏族	90	1.00	24	1.10	27	1.19	39	0.85
雅美族	56	0.62	16	0.74	16	0.71	24	0.52
邵族	6	0.07	2	0.09	1	0.04	3	0.07
噶瑪蘭族	35	0.39	9	0.41	9	0.40	17	0.37
太魯閣族	445	4.92	99	4.55	110	4.87	236	5.12
撒奇萊雅族	13	0.14	5	0.23	3	0.13	5	0.11
賽德克族	46	0.51	10	0.46	5	0.22	31	0.67
拉阿魯哇族	2	0.02	0	0.00	0	0.00	2	0.04
卡那卡那富族	0	0.00	0	0.00	0	0.00	0	0.00
其他	2	0.02	2	0.09	0	0.00	0	0.00

說明：高級中等學校學生數含普通科、專業群科(職業科)、綜合高中、實用技能學程、進修(部)學校資料。

資料來源：高級中等學校公務與調查統計報表網路報送系統、國中小(含補校)定期公務統計報表網路填報作業系統。

(四)本市原住民學生數居全國第四，其中以新店區最多，另烏來區原住民學生數該區比例達 48.23%。

107 學年度各縣市原住民學生數以桃園市 13,226 人最多(占 15.01%)，其次為花蓮縣 12,314 人(占 13.97%)居次，臺東縣以 9,410 人(占 10.68%)位居第三位，本市以 9,041 人(占 10.26%)居第四位(詳表 4、圖 4)。

以本市地區別觀察，107 學年度高級中等以下學校原住民學生數以新店區最多，計 1,175 人(占 13.00%)，樹林區 1,021 人(占 11.29%)次之，新莊區 803 人(占 8.88%)居第三位(詳表 5)。

若依各地區原住民學生占各地區學生總數比率觀察，以烏來區 48.23%最高，其他地區原住民學生占各地區學生總數均不超過 7%(詳表 5)。

表 4、原住民學生數-按學校所在縣市別分

107 學年度

單位：人、百分比

縣市別	合計	國小	國中	高級中等學校	各縣市原住民學生占原住民學生總數比例
總計	88,116	42,584	22,728	22,804	100.00
臺灣地區	87,999	42,534	22,700	22,765	99.87
新北市	9,041	4,606	2,261	2,174	10.26
臺北市	3,261	1,133	676	1,452	3.70
桃園市	13,226	6,537	3,390	3,299	15.01
臺中市	7,012	3,391	1,693	1,928	7.96
臺南市	1,584	784	383	417	1.80
高雄市	6,327	2,921	1,554	1,852	7.18
宜蘭縣	3,019	1,570	822	627	3.43
新竹縣	3,429	1,842	987	600	3.89
苗栗縣	1,880	915	523	442	2.13
彰化縣	1,081	499	290	292	1.23
南投縣	4,272	2,366	1,217	689	4.85
雲林縣	567	265	160	142	0.64
嘉義縣	692	419	170	103	0.79
屏東縣	7,858	3,855	2,057	1,946	8.92
臺東縣	9,410	4,478	2,609	2,323	10.68
花蓮縣	12,314	5,663	3,218	3,433	13.97
澎湖縣	44	27	11	6	0.05
基隆市	1,359	709	351	299	1.54
新竹市	1,169	459	227	483	1.33
嘉義市	454	95	101	258	0.52
金馬地區	117	50	28	39	0.13
金門縣	94	41	21	32	0.11
連江縣	23	9	7	7	0.03

資料來源：教育部統計處

表 5、新北市高級中等以下學校原住民學生數-按地區分

107 學年度

單位：人、百分比

地區別	全體學生數	原住民學生				各地區原住民學生占	各地區原住民學生占
		合計	高級中等學校	國民中學	國民小學	原住民學生總數比率	各區學生總數比率
總計	375,734	9,041	2,174	2,261	4,606	100.00	2.41
板橋區	52,944	781	156	237	388	8.64	1.48
三重區	38,415	531	205	144	182	5.87	1.38
永和區	27,497	242	79	49	114	2.68	0.88
中和區	29,445	359	51	102	206	3.97	1.22
新莊區	39,031	803	72	245	486	8.88	2.06
新店區	33,011	1,175	663	160	352	13.00	3.56
土城區	21,582	540	102	113	325	5.97	2.50
蘆洲區	18,348	289	28	85	176	3.20	1.58
汐止區	12,452	541	91	148	302	5.98	4.34
樹林區	17,718	1,021	265	230	526	11.29	5.76
鶯歌區	9,029	481	75	143	263	5.32	5.33
三峽區	13,656	504	57	138	309	5.57	3.69
淡水區	16,321	328	86	82	160	3.63	2.01
瑞芳區	5,070	173	39	46	88	1.91	3.41
五股區	5,226	220	0	49	171	2.43	4.21
泰山區	9,192	226	45	58	123	2.50	2.46
林口區	15,136	400	74	104	222	4.42	2.64
深坑區	1,301	23	0	11	12	0.25	1.77
石碇區	899	10	6	1	3	0.11	1.11
坪林區	195	1	0	0	1	0.01	0.51
三芝區	1,423	35	0	8	27	0.39	2.46
石門區	273	0	0	0	0	0.00	0.00
八里區	3,550	118	1	50	67	1.31	3.32
平溪區	143	9	0	8	1	0.10	6.29
雙溪區	752	14	5	2	7	0.15	1.86
貢寮區	344	7	0	4	3	0.08	2.03
金山區	1,743	65	55	2	8	0.72	3.73
萬里區	812	36	19	5	12	0.40	4.43
烏來區	226	109	0	37	72	1.21	48.23

說明：高級中等學校學生數含普通科、專業群科(職業科)、綜合高中、實用技能學程、進修(部)學校資料。

資料來源：高級中等學校公務與調查統計報表網路報送系統、國中小(含補校)定期公務統計報表網路填報作業系統。

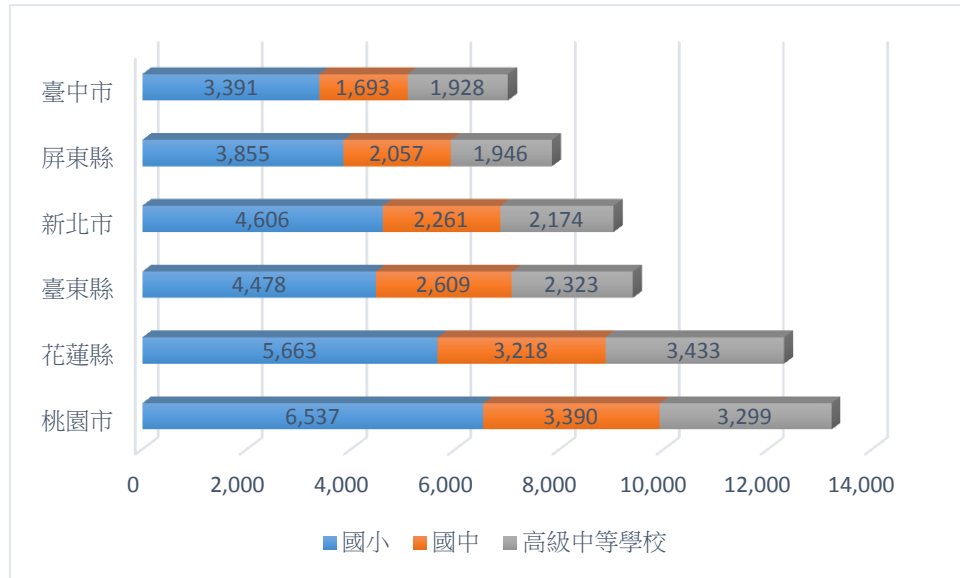


圖 4、原住民學生數-前六大縣市

107 學年度

資料來源：教育部統計處

二、原住民教師

107 學年度本市高級中等以下學校原住民教師數為 202 人，占全體教師數 0.74%。以學校等級別觀察，任教於高級中等學校之原住民教師計 40 人，其中女性所占比率為 45.00%；任教於國中計 46 人，其中女性所占比率為 50.00%；任教於國小計 116 人，其中女性所占比率為 65.52%（詳表 6）。

表 6、新北市高級中等以下學校原住民教師人數

107 學年度

單位：人、%

學校類別	全體教師數	原住民教師人數				
		合計	男性	女性	占全體教師數比率	女性所占比率
總計	27,469	202	85	117	0.74	57.92
高級中等學校	7,148	40	22	18	0.56	45.00
國中	5,971	46	23	23	0.77	50.00
國小	14,350	116	40	76	0.81	65.52

資料來源：高級中等學校公務與調查統計報表網路報送系統、國中小(含補校)定期公務統計報表網路填報作業系統。

三、結語

- (一)107 學年各級學校原住民學生人數除國小外原住民學生外均下降；各級學校除國中外，原住民女性學生均較男性學生少。
- (二)各級教育原住民學生人數皆以阿美族最多，泰雅族居次，排灣族為第三；行政區別方面，原住民學生人數以新店區、樹林區及新莊區最多。
- (三)縣市別方面，原住民學生人數以桃園市最多，花蓮縣居次，臺東縣為第三。
- (四)原住民女性教師約占全體原住民教師 57.92%，各級學校女性原住民教師僅國中男性與女性教師比例為 1:1，高級中等學校所占比例較男性教師低，而國小所占比例較男性教師高。