

105 學年度新北市新住民子女就讀國中小概況分析

【摘要】新北市(以下簡稱本市)新住民子女就讀國中小人數逐漸增加，於 103 學年度達到高峰，計 35,820 人，105 學年度為 33,074 人，較上學年度(35,112 人)減少 2,038 人(5.80%)；其父或母原生國籍以中國大陸籍最多，佔 41.19%。

隨著全球化及資訊化等影響，使得地球村的趨勢漸漸成形，雖然跨國交流帶來經濟、政治及文化等方面的諸多便利，但文化差異、語言隔閡等因素，亦衍生諸多社會問題及教育問題。新住民雖屬較弱勢的少數族群，但其所占比例日漸增加，政府部門在制定新住民子女之教育政策時，應將多元文化及性別觀點等因素納入考量，並營造合宜之教育環境。本文茲就本市新住民子女就讀國中、小學生數及新住民子女性別分布進行分析，期使本分析結果能使各界更加重視新住民子女之教育。

壹、新北市新住民子女就讀國中、小之性別分析

一、受到少子化的影響，100 學年度至 105 學年度本市國中、小學生數減少 72,809 人，新住民子女學生數則是從 32,585 人增加至 33,704 人，增加比例為 3.43%。

隨著新住民人口移入，新北市國中、小整體學生數從 100 學年度至 105 學年度均逐年下降(從 100 學年度 374,714 人，下降至 105 學年度 301,905 人)，下降比例為 19.43%，然而新住民子女學生數不減反增，從 100 學年度 32,585 人增加至 105 學年度 33,704 人，增加比例為 3.43%，占全體國中、小學生數的比例也從 8.70%增加至 11.16%。

以學校等級觀察，在國小方面，100 學年度整體學生數為 238,483 人降至 105 學年度的 195,706 人，下降比例達 17.94%，新住民子女就讀國小學生數亦是從 100 學年度的 27,670 人減少至 105 學年度的 21,274 人，減少 6,396 人，減少比例為 21.12%；在國中方面，100 學年度的學生數為 136,231 人，到了 105 學年度，則減為 106,199 人，減少了 22.04%，但新住民子女國中學生數則從 4,915 人，增至 11,800 人，增幅高達 1.4 倍。

若由新住民子女學生所佔比重觀察，自 100 學年度 8.70%上升至 105 學年度 10.96%，增加 2.26 個百分點，若以學校等級來看，國小自 100 學年度 11.60%增至 102 學年度的 12.88%達到最高，於 105 學年度下降至 10.87%；國中則由 3.61%升至 10.15%，增加 6.54 個百分點。(詳見表 1、圖 1)

表 1、新北市新住民子女就讀國中、小學生人數-按學年度分

學年度	國中、小學生數			國小學生人數			國中學生人數		
	總計	新住民子女人數(人)	比率(%)	小計	新住民子女人數(人)	比率(%)	小計	新住民子女人數(人)	比率(%)
100	374,714	32,585	8.70	238,483	27,670	11.60	136,231	4,915	3.61
101	357,438	34,519	9.66	225,234	28,367	12.59	132,204	6,152	4.65
102	343,942	35,713	10.38	213,641	27,512	12.88	130,301	8,201	6.29
103	332,821	35,820	10.76	207,301	25,686	12.39	125,520	10,134	8.07
104	318,009	35,112	11.04	201,970	23,664	11.72	116,039	11,448	9.87
105	301,905	33,074	10.96	195,706	21,274	10.87	116,199	11,800	10.15

資料來源：教育部統計處及新北市教育局性別統計指標

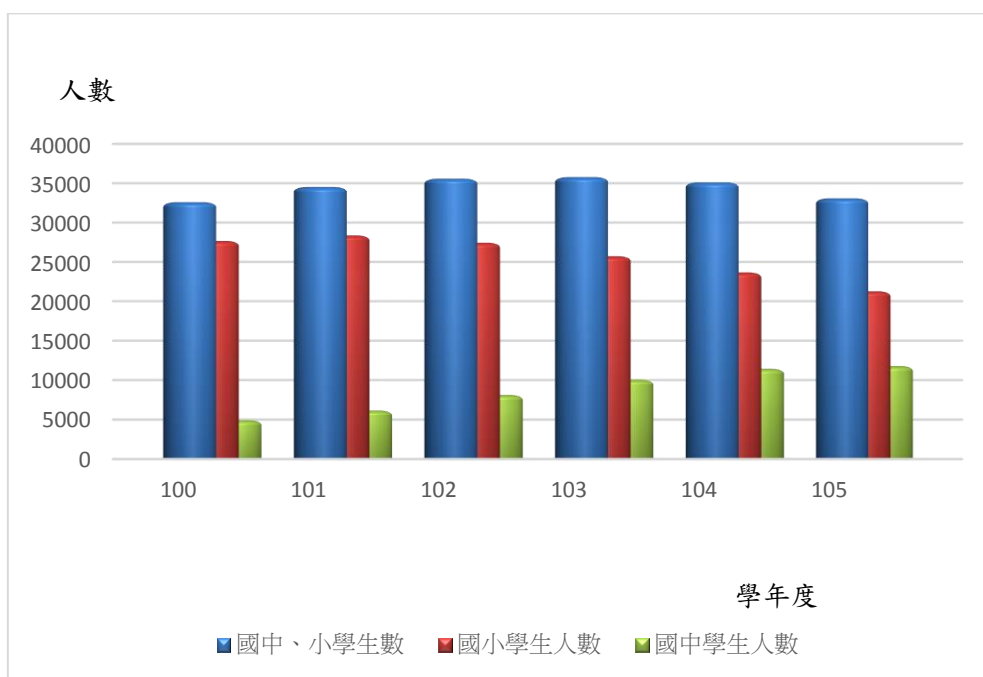


圖 1、新北市 100 學年度至 105 學年度新住民子女就讀國中、小學生人數

資料來源：教育部統計處及新北市教育局性別統計指標

二、近年本市新住民子女就讀國中、小之性別比例，男性約占 5 成 2，國小女性約占 4 成 8。

近年來本市新住民子女就讀國中、小之性別分布，由 100 學年度男性學生人數 16,934 人，占全體學生的 51.96%；女性學生人數 15,651 人，占全體學生的 48.04%，至 105 學年度男性學生人數 17,135 人，占全體學生的 51.80%；女性學生人數 15,939 人，占全體人數的 48.20%，其性別比例與全國同年齡性別結構相近。細觀各學年度的性別比例，以 100 學年度及 103 學年度女性比重最低(48.03%)，101 學年度其次(48.07%)，其他學年度性別比例則是女略少於男。(詳表 2、圖 2)

表 2、新北市近年來新住民子女就讀國中小學生人數 - 按性別分

學年度	總計					國小 (含附設國小部)			國中 (含附設國中部)		
	計	男(人)	%	女(人)	%	計	男(人)	女(人)	計	男(人)	女(人)
100	32,585	16,934	51.97	15,651	48.03	27,670	14,458	13,212	4,915	2,476	2,439
101	34,519	17,924	51.93	16,595	48.07	28,367	14,868	13,499	6,152	3,056	3,096
102	35,713	18,535	51.90	17,178	48.10	27,512	14,475	13,037	8,201	4,060	4,141
103	35,820	18,617	51.97	17,203	48.03	25,730	13,603	12,127	10,045	5,011	5,034
104	35,112	18,166	51.74	16,946	48.26	23,664	12,483	11,181	11,448	5,683	5,765
105	33,074	17,135	51.80	15,939	48.20	21,274	11,230	10,044	11,800	5,905	5,895

資料來源：教育部統計處

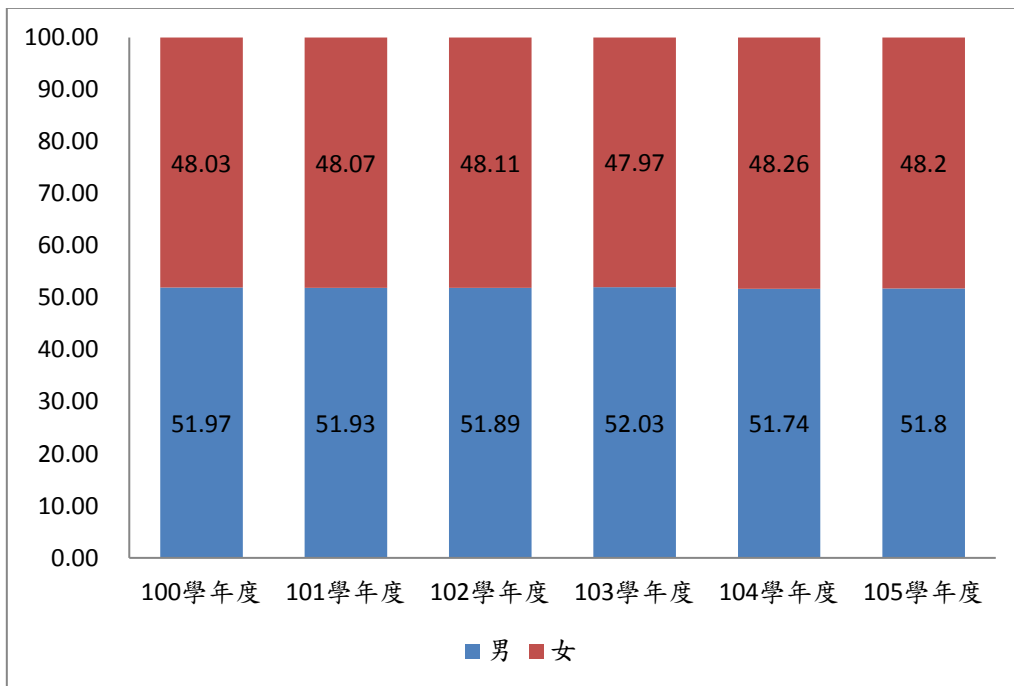


圖 2、新北市近年來新住民就讀國中、小學生性別比例

資料來源：教育部統計處

三、本市國中新住民子女其父或母，國籍為中國大陸、印尼及越南所占比例由 100 學年的 78.31% 增至 105 學年的 89.09%，其增加比例最高為越南籍；國小新住民子女其父或母，國籍為中國大陸、印尼及越南所占比例由 100 學年的 87.95% 下降至 105 學年的 86.76%，其中下降比例最高為越南籍。

由國中、小新住民子女其父或母國籍別觀察，以國中而言，中國大陸籍新住民子女所占比例由 100 學年度 43.99% 下降至 105 學年度 37.34%，減少 6.65 個百分點；越南籍則是逐年漸增，自 100 學年度 20.41% 增加至 105 學年度 43.06%，增加 22.65 個百分點；印尼籍則是逐漸減少，自 100 學年度 13.92% 下降至 8.69%，下降 5.23 個百分點；此外，從 100 學年度起國中階段之中國大陸籍、越南籍及印尼籍父母幾乎占了整體 7 成 5 以上。（詳圖 3、表 3）

在國小方面，中國大陸籍比例逐年增加，自100學年度38.60%增加至105學年度43.32%，增加4.72個百分點；越南籍則是逐年遞增至102學年度(41.41%)達到最高，於105學年度降至36.81%；印尼籍逐年遞減，自100學年度9.47%減少至105學年的6.63%；此外，從100學年度起國小階段之中國大陸籍、越南籍及印尼籍父母幾乎占了整體8成5上。(詳表3、圖4)

表 3、新北市近年來新住民子女就讀國、中小學生人數-按其父或母國籍別分

項目	100 學年度	101 學年度	102 學年度	103 學年度	104 學年度	105 學年度
國中總計(人)	4,915	6,152	8,201	10,134	11,448	11,800
按父或母國籍別分						
中國大陸(人)	2,162	2,703	3,487	4,105	4,415	4,406
%	43.99	43.94	42.52	40.51	38.56	37.34
越南(人)	1,003	1,547	2,494	3,629	4,564	5,081
%	20.41	25.15	30.41	35.81	39.87	43.06
印尼(人)	684	763	997	1,129	1,158	1,026
%	13.92	12.40	12.16	11.14	10.12	8.69
其他(人)	1,066	1,139	1,223	1,271	1,311	1,287
%	21.69	18.51	14.91	12.54	11.45	10.91
國小總計(人)	27,670	28,367	27,512	25,686	23,664	21,274
按父或母國籍別分						
中國大陸(人)	10,682	11,046	10,941	10,617	10,137	9,216
%	38.60	38.94	39.77	41.33	42.84	43.32
越南(人)	11,035	11,727	11,393	10,434	9,218	7,831
%	39.88	41.34	41.41	40.63	38.95	36.81
印尼(人)	2,619	2,454	2,157	1,827	1,619	1,411
%	9.47	8.65	7.84	7.11	6.84	6.63
其他(人)	3,334	3,140	3,021	2,808	2,690	2,816
%	12.05	11.07	10.98	10.93	11.37	13.24

資料來源：新北市政府教育局

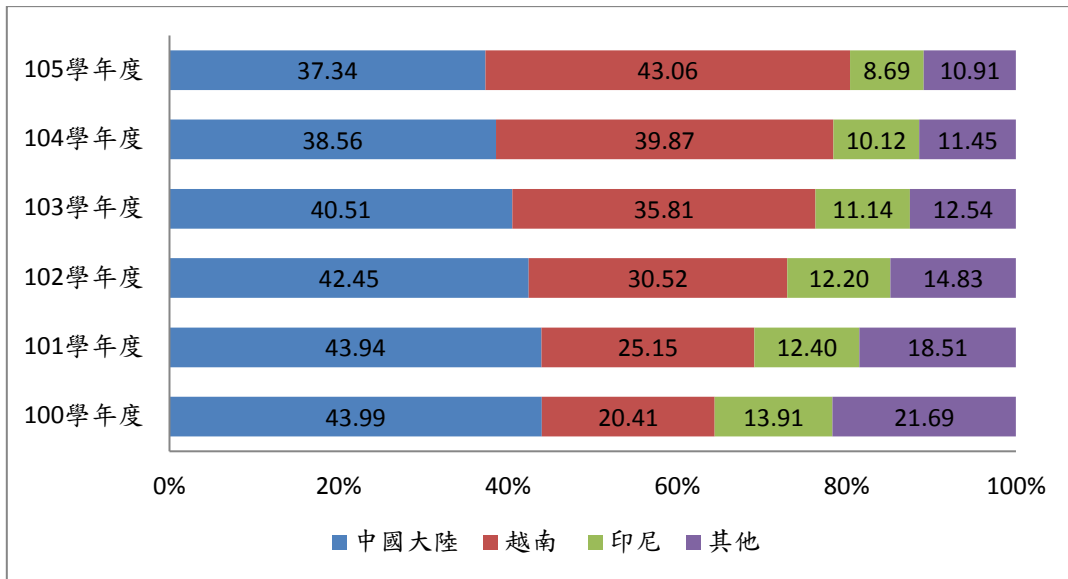


圖 3、新北市近年來新住民子女就讀國中學生人數比例-按其父或母國籍別分

資料來源：教育部統計處

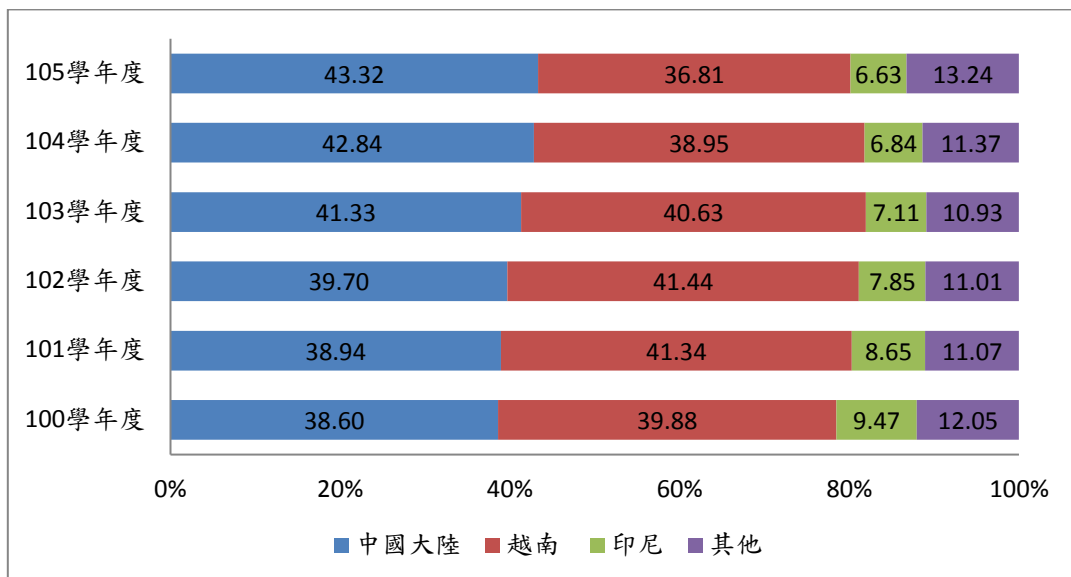


圖 4、新北市近年來新住民子女就讀國小學生人數比例-按其父或母國籍別分

資料來源：教育部統計處

四、新住民子女就讀國中小學生數及所佔比率，本市新住民學生數於六都之中位居第一，新住民子女學生所占國中小學生總數比於六都中居第二。

以六都新住民子女就讀國中小學生數觀察，本市以 33,074 人居冠，桃園市以 22,940 人居次，若依國中小新住民子女占國中小學生總數比例觀察，桃園市新住民子女所佔比率 11.76% 為最高，新北市以 10.96% 居次。(詳圖 5、圖 6)

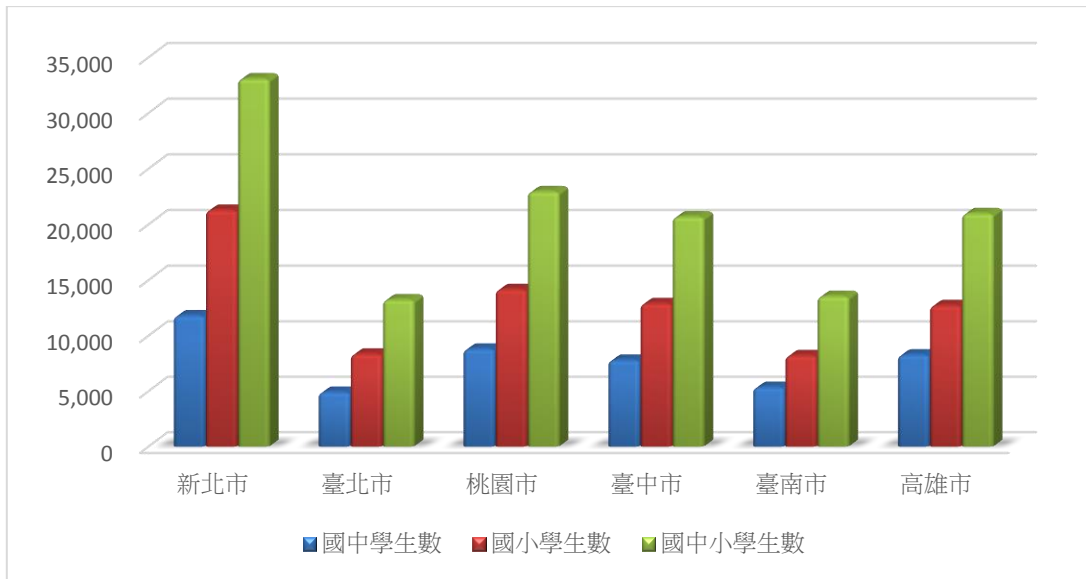


圖 5、105 學年度新住民子女就讀國中小學生數-六都比較

資料來源：教育部統計處

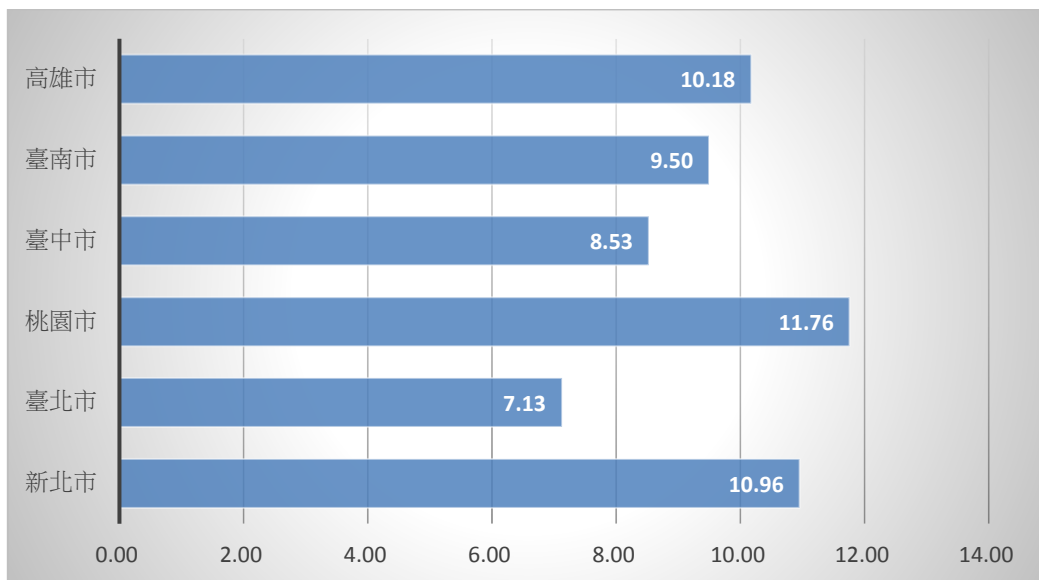


圖 6、105 學年度新住民子女就讀國中小占國中小學生總數比率-六都比較

資料來源：教育部統計處

貳、結語

- 一、新住民子女就讀國中、小學生數自 100 學年度 3.2 萬人成長至 105 學年 3.3 萬人，可知新住民子女就讀國中、小學生數成長幅度快速，顯示未來國中、小在環境、師資及輔導各方面應做好準備，以因應大量新住民子女學生入學後可能產生的教育問題。
- 二、105 學年度就讀國中、小之新住民子女，男性約占 5 成 2，女性占 4 成 8，性別比例與全國人口年齡性別結構接近。不論是新住民子女就讀國中或國小學生人數，其所占全體學生數比例逐年漸增。
- 二、以父或母之國籍而論，近 9 成國中、小新住民子女其父或母的國籍以中國大陸籍、印尼籍、越南籍為主。